

RELATÓRIO RESUMIDO DA EXECUÇÃO ORÇAMENTÁRIA
 BALANÇO ORÇAMENTÁRIO
 ORÇAMENTOS FISCAL E DA SEGURIDADE SOCIAL
 6º bimestre de 2020 (Novembro a Dezembro)

RREO - ANEXO 1 (LRF, Art 52, inciso I, alínea 'a' e 'b' do inciso II e § 1o.)

R\$ 1,00

RECEITAS ORÇAMENTÁRIAS	PREVISÃO INICIAL	PREVISÃO ATUALIZADA (a)	RECEITAS REALIZADAS				SALDO A REALIZAR (a-c)
			NO BIMESTRE (b)	% b/a	ATÉ O BIMESTRE (c)	% c/a	
RECEITAS (exceto intra-orçamentárias) (I)	200.869.754,06	200.869.754,06	39.784.858,92	19,81	207.087.128,95	103,10	-6.217.374,89
RECEITAS CORRENTES	195.937.354,06	195.937.354,06	37.686.784,92	19,23	199.049.305,95	101,59	-3.111.951,89
IMPOSTOS, TAXAS E CONTRIBUIÇÕES DE MELHORIA	16.039.900,00	16.039.900,00	4.508.003,32	28,10	16.133.569,49	100,58	-93.669,49
Impostos	14.546.100,00	14.546.100,00	4.396.263,41	30,22	15.485.795,25	106,46	-939.695,25
Taxas	1.443.800,00	1.443.800,00	111.739,91	7,74	647.774,24	44,87	796.025,76
Contribuição de melhoria	50.000,00	50.000,00	0,00	0,00	0,00	0,00	50.000,00
CONTRIBUIÇÕES	6.882.070,06	6.882.070,06	1.768.457,62	25,70	10.388.865,46	150,96	-3.506.795,40
Contribuições sociais	4.282.070,06	4.282.070,06	1.326.046,87	30,97	7.773.612,93	181,54	-3.491.542,87
Contribuições econômicas	0,00	0,00	0,00	0,00	0,00	0,00	0,00
Contribuição para entidades privadas de serviço social e de formação profissional.	0,00	0,00	0,00	0,00	0,00	0,00	0,00
Contribuição para o custeio do serviço de iluminação pública	2.600.000,00	2.600.000,00	442.410,75	17,02	2.615.252,53	100,59	-15.252,53
RECEITA PATRIMONIAL	1.028.800,00	1.028.800,00	31.027,89	3,02	155.479,16	15,11	873.320,84
Exploração do Patrimônio Imobiliário do Estado	275.000,00	275.000,00	11.458,55	4,17	70.954,71	25,80	204.045,29
Valores mobiliários	753.800,00	753.800,00	19.569,34	2,60	84.524,45	11,21	669.275,55
Delegação de Serviços Públicos Mediante Concessão, Permissão, Autorização ou Licença.	0,00	0,00	0,00	0,00	0,00	0,00	0,00
Exploração de Recursos Naturais.	0,00	0,00	0,00	0,00	0,00	0,00	0,00
Exploração do Patrimônio Intangível.	0,00	0,00	0,00	0,00	0,00	0,00	0,00
Cessão de Direitos.	0,00	0,00	0,00	0,00	0,00	0,00	0,00
Demais Receitas Patrimoniais.	0,00	0,00	0,00	0,00	0,00	0,00	0,00
RECEITA AGROPECUÁRIA	0,00	0,00	0,00	0,00	0,00	0,00	0,00
RECEITA INDUSTRIAL	0,00	0,00	0,00	0,00	0,00	0,00	0,00
RECEITA DE SERVIÇOS	203.000,00	203.000,00	100,32	0,05	21.216,57	10,45	181.783,43
Serviços Administrativos e Comerciais Gerais	155.000,00	155.000,00	0,00	0,00	19.475,00	12,56	135.525,00
Serviços e Atividades Referentes à Navegação e ao Transporte	8.000,00	8.000,00	0,00	0,00	0,00	0,00	8.000,00

RELATÓRIO RESUMIDO DA EXECUÇÃO ORÇAMENTÁRIA
 BALANÇO ORÇAMENTÁRIO
 ORÇAMENTOS FISCAL E DA SEGURIDADE SOCIAL
 6º bimestre de 2020 (Novembro a Dezembro)

Serviços e Atividades Referentes à Saúde	0,00	0,00	0,00	0,00	0,00	0,00	0,00
Serviços e Atividades Financeiras	0,00	0,00	0,00	0,00	0,00	0,00	0,00
Outros Serviços	40.000,00	40.000,00	100,32	0,25	1.741,57	4,35	38.258,43
TRANSFERÊNCIAS CORRENTES	164.107.584,00	164.107.584,00	28.402.422,37	17,31	164.933.681,35	100,50	-826.097,35
Transferências da União e de suas Entidades	94.969.584,00	94.969.584,00	17.905.898,35	18,85	110.483.082,64	116,34	-15.513.498,64
Transferências dos Estados e do Distrito Federal e de suas Entidades	26.964.000,00	26.964.000,00	3.235.129,44	12,00	18.636.215,02	69,12	8.327.784,98
Transferências dos Municípios e de suas Entidades	0,00	0,00	0,00	0,00	0,00	0,00	0,00
Transferências de Instituições Privadas	874.000,00	874.000,00	0,00	0,00	0,00	0,00	874.000,00
Transferências de Outras Instituições Públicas	41.300.000,00	41.300.000,00	7.261.394,58	17,58	35.814.383,69	86,72	5.485.616,31
Transferências do Exterior	0,00	0,00	0,00	0,00	0,00	0,00	0,00
Transferências de Pessoas Físicas	0,00	0,00	0,00	0,00	0,00	0,00	0,00
Transferências Provenientes de Depósitos Não Identificados	0,00	0,00	0,00	0,00	0,00	0,00	0,00
OUTRAS RECEITAS CORRENTES	7.676.000,00	7.676.000,00	2.976.773,40	38,78	7.416.493,92	96,62	259.506,08
Multas Administrativas, Contratuais e Judiciais	1.286.000,00	1.286.000,00	117.937,19	9,17	788.416,19	61,31	497.583,81
Indenizações, Restituições e Ressarcimentos	1.916.000,00	1.916.000,00	390.105,76	20,36	902.897,28	47,12	1.013.102,72
Bens, Direitos e Valores Incorporados ao Patrimônio Público	0,00	0,00	0,00	0,00	0,00	0,00	0,00
Demais Receitas Correntes	4.474.000,00	4.474.000,00	2.468.730,45	55,18	5.725.180,45	127,97	-1.251.180,45
RECEITAS DE CAPITAL	4.932.400,00	4.932.400,00	2.098.074,00	42,54	8.037.823,00	162,96	-3.105.423,00
OPERAÇÕES DE CRÉDITO	10.000,00	10.000,00	0,00	0,00	0,00	0,00	10.000,00
Operações de crédito - Mercado Interno	10.000,00	10.000,00	0,00	0,00	0,00	0,00	10.000,00
Operações de crédito - Mercado Externo	0,00	0,00	0,00	0,00	0,00	0,00	0,00
ALIENAÇÃO DE BENS	40.000,00	40.000,00	0,00	0,00	0,00	0,00	40.000,00
Alienação de Bens Móveis	40.000,00	40.000,00	0,00	0,00	0,00	0,00	40.000,00
Alienação de Bens Imóveis	0,00	0,00	0,00	0,00	0,00	0,00	0,00
Alienação de Bens Intangíveis	0,00	0,00	0,00	0,00	0,00	0,00	0,00
AMORTIZAÇÕES DE EMPRÉSTIMOS	0,00	0,00	0,00	0,00	0,00	0,00	0,00
TRANSFERÊNCIAS DE CAPITAL	4.882.400,00	4.882.400,00	2.098.074,00	42,97	8.037.823,00	164,63	-3.155.423,00
Transferências da União e de suas Entidades	3.542.400,00	3.542.400,00	828.074,00	23,38	5.313.823,00	150,01	-1.771.423,00
Transferências dos Estados e do Distrito Federal e de suas Entidades	1.340.000,00	1.340.000,00	1.270.000,00	94,78	2.724.000,00	203,28	-1.384.000,00
Transferências dos Municípios e de suas Entidades	0,00	0,00	0,00	0,00	0,00	0,00	0,00
Transferências de Instituições Privadas	0,00	0,00	0,00	0,00	0,00	0,00	0,00

RELATÓRIO RESUMIDO DA EXECUÇÃO ORÇAMENTÁRIA
 BALANÇO ORÇAMENTÁRIO
 ORÇAMENTOS FISCAL E DA SEGURIDADE SOCIAL
 6º bimestre de 2020 (Novembro a Dezembro)

Transferências de Outras Instituições Públicas	0,00	0,00	0,00	0,00	0,00	0,00	0,00	0,00
Transferências do Exterior	0,00	0,00	0,00	0,00	0,00	0,00	0,00	0,00
Transferências de Pessoas Físicas	0,00	0,00	0,00	0,00	0,00	0,00	0,00	0,00
Transferências Provenientes de Depósitos Não identificados	0,00	0,00	0,00	0,00	0,00	0,00	0,00	0,00
OUTRAS RECEITAS DE CAPITAL	0,00	0,00	0,00	0,00	0,00	0,00	0,00	0,00
Integralização do Capital Social	0,00	0,00	0,00	0,00	0,00	0,00	0,00	0,00
Remuneração das Disponibilidades do Tesouro	0,00	0,00	0,00	0,00	0,00	0,00	0,00	0,00
Resgate de Títulos do Tesouro	0,00	0,00	0,00	0,00	0,00	0,00	0,00	0,00
Demais Receitas de Capital	0,00	0,00	0,00	0,00	0,00	0,00	0,00	0,00
RECEITAS (intra-orçamentárias) (II)	15.762.929,94	15.762.929,94	2.276.789,64	14,44	12.059.566,85	76,51	3.703.363,09	
SUBTOTAL DAS RECEITAS (III) = (I + II)	216.632.684,00	216.632.684,00	42.061.648,56	19,42	219.146.695,80	101,16	-2.514.011,80	
OPERAÇÕES DE CREDITO / FINANCIAMENTO (IV)								
OPERAÇÕES DE CRÉDITO - MERCADO INTERNO								
Mobiliária								
Contratual								
OPERAÇÕES DE CRÉDITO - MERCADO EXTERNO								
Mobiliária								
Contratual								
TOTAL DAS RECEITAS (V) = (III + IV)	216.632.684,00	216.632.684,00	42.061.648,56	19,42	219.146.695,80	101,16	-2.514.011,80	
DÉFICIT (VI) (1)	-	-	-	-	10.231.328,76	-	-	
TOTAL COM DÉFICIT (VII) = (V+VI)	216.632.684,00	216.632.684,00	42.061.648,56	19,42	229.378.024,56	101,16	-12.745.340,56	
SALDOS DE EXERCÍCIOS ANTERIORES	0,00	0,00	-	-	0,00	-	-	
Recursos arrecadados em exercícios anteriores - RPPS	0,00	0,00	-	-	-	-	-	
Superávit financeiro	-	0,00	-	-	0,00	-	-	

	DOTAÇÃO	DOTAÇÃO	DESPESAS EMPENHADAS		DESPESAS LIQUIDADAS		DESPESAS	INSCRITAS EM
--	---------	---------	---------------------	--	---------------------	--	----------	--------------

RELATÓRIO RESUMIDO DA EXECUÇÃO ORÇAMENTÁRIA
 BALANÇO ORÇAMENTÁRIO
 ORÇAMENTOS FISCAL E DA SEGURIDADE SOCIAL
 6º bimestre de 2020 (Novembro a Dezembro)

DESPESAS ORÇAMENTÁRIAS	INICIAL (d)	ATUALIZADA (e)	SALDO		SALDO (g)=(e-f)	SALDO		SALDO (i)=(e-h)	PAGAS ATÉ O BIMESTRE (j)	RESTOS A PAGAR NÃO PROCESSADOS (k)
			NO BIMESTRE	ATÉ O BIMESTRE (f)		NO BIMESTRE	ATÉ O BIMESTRE (h)			
DESPESAS (exceto intr orçamentárias) (VIII)	198.969.754,06	213.247.712,25	24.450.266,60	213.194.498,31	53.213,94	40.513.800,85	213.192.868,67	54.843,58	204.289.177,59	1.629,64
DESPESAS CORRENTES	184.115.854,06	205.312.331,50	23.091.202,60	205.259.138,20	53.193,30	38.189.658,77	205.257.508,56	54.822,94	196.501.493,31	1.629,64
Pessoal e encargos so	118.234.117,00	123.774.566,89	18.970.884,31	123.766.237,93	8.328,96	24.712.565,39	123.766.237,93	8.328,96	117.859.279,70	0,00
Juros e encargos da d	30.000,00	0,00	0,00	0,00	0,00	0,00	0,00	0,00	0,00	0,00
Outras despesas corre	65.851.737,06	81.537.764,61	4.120.318,29	81.492.900,27	44.864,34	13.477.093,38	81.491.270,63	46.493,98	78.642.213,61	1.629,64
DESPESAS DE CAPITAL	14.053.900,00	7.935.380,75	1.359.064,00	7.935.360,11	20,64	2.324.142,08	7.935.360,11	20,64	7.787.684,28	0,00
Investimentos	13.453.900,00	6.653.574,19	831.171,59	6.653.553,55	20,64	1.789.651,42	6.653.553,55	20,64	6.505.877,72	0,00
Amortização de dívida	600.000,00	1.281.806,56	527.892,41	1.281.806,56	0,00	534.490,66	1.281.806,56	0,00	1.281.806,56	0,00
Reserva de Contingênci	800.000,00	0,00	0,00	0,00	0,00	0,00	0,00	0,00	0,00	0,00
DESPESAS (intra- orçamentárias) (IX)	15.762.929,94	16.183.611,55	766.012,55	16.183.526,25	85,30	1.356.179,02	16.183.526,25	85,30	16.056.576,08	0,00
SUBTOTAL DAS DESPESAS(X)=(VIII+IX)	214.732.684,00	229.431.323,80	25.216.279,15	229.378.024,56	53.299,24	41.869.979,87	229.376.394,92	54.928,88	220.345.753,67	1.629,64
AMORTIZAÇÃO DA DÍVIDA REFINANCIAMENTO (XI)										
AMORT. DA DÍVIDA INT										
Dívida mobiliária										
Dívida contratual										
AMORT. DA DÍVIDA EXT										
Dívida mobiliária										
Dívida contratual										
TOTAL DAS DESPESAS (XII)=(X+XI)	214.732.684,00	229.431.323,80	25.216.279,15	229.378.024,56	53.299,24	41.869.979,87	229.376.394,92	54.928,88	220.345.753,67	1.629,64
SUPERAVIT (XIII)	-	-	-	0,00	-	-	-	-	-	-

RELATÓRIO RESUMIDO DA EXECUÇÃO ORÇAMENTÁRIA
 BALANÇO ORÇAMENTÁRIO
 ORÇAMENTOS FISCAL E DA SEGURIDADE SOCIAL
 6º bimestre de 2020 (Novembro a Dezembro)

TOTAL COM SUPERÁVIT (XIV)=(XII+XIII)	214.732.684,00	229.431.323,80	25.216.279,15	229.378.024,56	53.299,24	41.869.979,87	229.376.394,92	54.928,88	220.345.753,67	1.629,64
RESERVA DO RPPS	1.900.000,00	0,00	0,00	0,00	0,00	0,00	0,00	0,00	0,00	0,00

FONTE: SISTEMA: Aspec Informática - UNIDADE RESPONSÁVEL: Prefeitura Municipal de Quixadá - DATA DA EMISSÃO: 25/01/2021 - HORA DA EMISSÃO: 11:45:14

(1) O déficit será apurado pela diferença entre a receita realizada e a despesa liquidada nos cinco primeiros bimestres e a despesa empenhada no último bimestre.

NOTA:

RECEITAS INTRA-ORÇAMENTÁRIAS	PREVISÃO INICIAL	PREVISÃO ATUALIZADA (a)	RECEITAS REALIZADAS				SALDO A REALIZAR (a-c)
			NO BIMESTRE (b)	% b/a	ATÉ O BIMESTRE (c)	% c/a	
RECEITAS (intra-orçamentárias) (II)	15.762.929,94	15.762.929,94	2.276.789,64	14,44	12.059.566,85	76,51	3.703.363,09
RECEITAS CORRENTES	15.762.929,94	15.762.929,94	2.276.789,64	14,44	12.059.566,85	76,51	3.703.363,09
IMPOSTOS, TAXAS E CONTRIBUIÇÕES DE MELHORIA	0,00	0,00	0,00	0,00	0,00	0,00	0,00
Impostos	0,00	0,00	0,00	0,00	0,00	0,00	0,00
Taxas	0,00	0,00	0,00	0,00	0,00	0,00	0,00
Contribuição de melhoria	0,00	0,00	0,00	0,00	0,00	0,00	0,00
CONTRIBUIÇÕES	15.762.929,94	15.762.929,94	2.276.789,64	14,44	12.059.566,85	76,51	3.703.363,09
Contribuições sociais	15.762.929,94	15.762.929,94	2.276.789,64	14,44	12.059.566,85	76,51	3.703.363,09
Contribuições econômicas	0,00	0,00	0,00	0,00	0,00	0,00	0,00
Contribuição para entidades privadas de serviços social e de formação profissional.	0,00	0,00	0,00	0,00	0,00	0,00	0,00
Contribuição para o custeio do serviço de iluminação pública	0,00	0,00	0,00	0,00	0,00	0,00	0,00
RECEITA PATRIMONIAL	0,00	0,00	0,00	0,00	0,00	0,00	0,00
Exploração do Patrimônio Imobiliário do Estado	0,00	0,00	0,00	0,00	0,00	0,00	0,00
Valores mobiliários	0,00	0,00	0,00	0,00	0,00	0,00	0,00
Delegação de Serviços Públicos Mediante Concessão, Permissão, Autorização ou Licença.	0,00	0,00	0,00	0,00	0,00	0,00	0,00
Exploração de Recursos Naturais.	0,00	0,00	0,00	0,00	0,00	0,00	0,00
Exploração do Patrimônio Intangível.	0,00	0,00	0,00	0,00	0,00	0,00	0,00

Cessão de Direitos.	0,00	0,00	0,00	0,00	0,00	0,00	0,00	0,00
Demais Receitas Patrimoniais.	0,00	0,00	0,00	0,00	0,00	0,00	0,00	0,00
RECEITA AGROPECUÁRIA	0,00	0,00	0,00	0,00	0,00	0,00	0,00	0,00
RECEITA INDUSTRIAL	0,00	0,00	0,00	0,00	0,00	0,00	0,00	0,00
RECEITA DE SERVIÇOS	0,00	0,00	0,00	0,00	0,00	0,00	0,00	0,00
Serviços Administrativos e Comerciais Gerais	0,00	0,00	0,00	0,00	0,00	0,00	0,00	0,00
Serviços e Atividades Referentes à Navegação e ao Transporte	0,00	0,00	0,00	0,00	0,00	0,00	0,00	0,00
Serviços e Atividades Referentes à Saúde	0,00	0,00	0,00	0,00	0,00	0,00	0,00	0,00
Serviços e Atividades Financeiras	0,00	0,00	0,00	0,00	0,00	0,00	0,00	0,00
Outros Serviços	0,00	0,00	0,00	0,00	0,00	0,00	0,00	0,00
TRANSFERÊNCIAS CORRENTES	0,00	0,00	0,00	0,00	0,00	0,00	0,00	0,00
Transferências da União e de suas Entidades	0,00	0,00	0,00	0,00	0,00	0,00	0,00	0,00
Transferências dos Estados e do Distrito Federal e de suas Entidades	0,00	0,00	0,00	0,00	0,00	0,00	0,00	0,00
Transferências dos Municípios e de suas Entidades	0,00	0,00	0,00	0,00	0,00	0,00	0,00	0,00
Transferências de Instituições Privadas	0,00	0,00	0,00	0,00	0,00	0,00	0,00	0,00
Transferências de Outras Instituições Públicas	0,00	0,00	0,00	0,00	0,00	0,00	0,00	0,00
Transferências do Exterior	0,00	0,00	0,00	0,00	0,00	0,00	0,00	0,00
Transferências de Pessoas Físicas	0,00	0,00	0,00	0,00	0,00	0,00	0,00	0,00
Transferências Provenientes de Depósitos Não Identificados	0,00	0,00	0,00	0,00	0,00	0,00	0,00	0,00
OUTRAS RECEITAS CORRENTES	0,00	0,00	0,00	0,00	0,00	0,00	0,00	0,00
Multas Administrativas, Contratuais e Judiciais	0,00	0,00	0,00	0,00	0,00	0,00	0,00	0,00
Indenizações, Restituições e Ressarcimentos	0,00	0,00	0,00	0,00	0,00	0,00	0,00	0,00
Bens, Direitos e Valores Incorporados ao Patrimônio Público	0,00	0,00	0,00	0,00	0,00	0,00	0,00	0,00
Demais Receitas Correntes	0,00	0,00	0,00	0,00	0,00	0,00	0,00	0,00
RECEITAS DE CAPITAL	0,00	0,00	0,00	0,00	0,00	0,00	0,00	0,00
OPERAÇÕES DE CRÉDITO	0,00	0,00	0,00	0,00	0,00	0,00	0,00	0,00
Operações de crédito - Mercado Interno	0,00	0,00	0,00	0,00	0,00	0,00	0,00	0,00
Operações de crédito - Mercado Externo	0,00	0,00	0,00	0,00	0,00	0,00	0,00	0,00
ALIENAÇÃO DE BENS	0,00	0,00	0,00	0,00	0,00	0,00	0,00	0,00
Alienação de Bens Móveis	0,00	0,00	0,00	0,00	0,00	0,00	0,00	0,00
Alienação de Bens Imóveis	0,00	0,00	0,00	0,00	0,00	0,00	0,00	0,00


RELATÓRIO RESUMIDO DA EXECUÇÃO ORÇAMENTÁRIA
BALANÇO ORÇAMENTÁRIO
ORÇAMENTOS FISCAL E DA SEGURIDADE SOCIAL
6º bimestre de 2020 (Novembro a Dezembro)


Alienação de Bens Intangíveis	0,00	0,00	0,00	0,00	0,00	0,00	0,00	0,00
AMORTIZAÇÕES DE EMPRÉSTIMOS	0,00	0,00	0,00	0,00	0,00	0,00	0,00	0,00
TRANSFERÊNCIAS DE CAPITAL	0,00	0,00	0,00	0,00	0,00	0,00	0,00	0,00
Transferências da União e de suas Entidades	0,00	0,00	0,00	0,00	0,00	0,00	0,00	0,00
Transferências dos Estados e do Distrito Federal e de suas Entidades	0,00	0,00	0,00	0,00	0,00	0,00	0,00	0,00
Transferências dos Municípios e de suas Entidades	0,00	0,00	0,00	0,00	0,00	0,00	0,00	0,00
Transferências de Instituições Privadas	0,00	0,00	0,00	0,00	0,00	0,00	0,00	0,00
Transferências de Outras Instituições Públicas	0,00	0,00	0,00	0,00	0,00	0,00	0,00	0,00
Transferências do Exterior	0,00	0,00	0,00	0,00	0,00	0,00	0,00	0,00
Transferências de Pessoas Físicas	0,00	0,00	0,00	0,00	0,00	0,00	0,00	0,00
Transferências Provenientes de Depósitos Não identificados	0,00	0,00	0,00	0,00	0,00	0,00	0,00	0,00
OUTRAS RECEITAS DE CAPITAL	0,00	0,00	0,00	0,00	0,00	0,00	0,00	0,00
Integralização do Capital Social	0,00	0,00	0,00	0,00	0,00	0,00	0,00	0,00
Remuneração das Disponibilidades do Tesouro	0,00	0,00	0,00	0,00	0,00	0,00	0,00	0,00
Resgate de Títulos do Tesouro	0,00	0,00	0,00	0,00	0,00	0,00	0,00	0,00
Demais Receitas de Capital	0,00	0,00	0,00	0,00	0,00	0,00	0,00	0,00





RELATÓRIO RESUMIDO DA EXECUÇÃO ORÇAMENTÁRIA
 BALANÇO ORÇAMENTÁRIO
 ORÇAMENTOS FISCAL E DA SEGURIDADE SOCIAL
 6º bimestre de 2020 (Novembro a Dezembro)

DESPESAS INTRA-ORÇAMENTÁRIAS	DOTAÇÃO INI CIAL (d)	DOTAÇÃO ATUALIZADA (e)	DESPESAS EMPENHADAS		SALDO (g)=(e-f)	DESPESAS LIQUIDADAS		SALDO (i)=(e-h)	DESPESAS PAGAS ATÉ 0 BIMESTRE (j)	INSCRITAS EM RESTOS A PAGAR NÃO PROCESSADOS (k)
			NO BIMESTRE	ATÉ 0 BIMESTRE (f)		NO BIMESTRE	ATÉ 0 BIMESTRE (h)			
DESPESAS (intra- orçamentárias) (IX)	15.762.929,94	16.183.611,55	766.012,55	16.183.526,25	85,30	1.356.179,02	16.183.526,25	85,30	16.056.576,08	0,00
DESPESAS CORRENTES	15.762.929,94	16.183.611,55	766.012,55	16.183.526,25	85,30	1.356.179,02	16.183.526,25	85,30	16.056.576,08	0,00
Pessoal e encargos so	11.562.929,94	12.810.363,07	750.057,93	12.810.277,77	85,30	1.340.224,40	12.810.277,77	85,30	12.683.327,60	0,00
Outras despesas corre	4.200.000,00	3.373.248,48	15.954,62	3.373.248,48	0,00	15.954,62	3.373.248,48	0,00	3.373.248,48	0,00
DESPESAS DE CAPITAL	0,00	0,00	0,00	0,00	0,00	0,00	0,00	0,00	0,00	0,00
Reserva de contingênci	1.900.000,00	0,00	0,00	0,00	0,00	0,00	0,00	0,00	0,00	0,00


 JOSE ILARIO GONCALVES MARQUES
 Prefeito Municipal


 PLACONT CONTABILIDADE E SERVIÇOS
 Ass. Contabil


 JOSENI DE FRANCA COSTA
 Secretaria


 JOSÉ HUMBERTO TORRES
 Controlador

FUNÇÃO / SUBFUNÇÃO	DOTAÇÃO INICIAL	DOTAÇÃO ATUALIZADA (a)	DESPESAS EMPENHADAS			SALDO (c) = (a-b)	DESPESAS LIQUIDADAS			SALDO (e) = (a-d)	INSCRITAS EM RESTOS A PAGAR NÃO PROCESSADOS (f)
			NO BIMESTRE	ATÉ 0 BIMESTRE (b)	% (b/total b)		NO BIMESTRE	ATÉ 0 BIMESTRE (d)	% (d/total d)		
DESPESAS (EXCETO INTRA-ORÇAMENTARIAS) (1)	198.969.754,06	213.247.712,25	24.450.266,60	213.194.498,31	92,94	53.213,94	40.513.800,85	213.192.868,67	92,94	54.843,58	1.629,64
LEGISLATIVA	5.912.223,66	4.970.282,58	-16.758,75	4.919.915,96	2,14	50.366,62	953.023,15	4.918.286,32	2,14	51.996,26	1.629,64
Ação Legislativa	5.872.223,66	4.970.282,58	-16.758,75	4.919.915,96	2,14	50.366,62	953.023,15	4.918.286,32	2,14	51.996,26	1.629,64
Demais Subfunções	40.000,00	0,00	0,00	0,00	0,00	0,00	0,00	0,00	0,00	0,00	0,00
ADMINISTRAÇÃO	16.199.500,00	17.792.547,14	2.293.718,03	17.792.537,27	7,76	9,87	3.671.547,71	17.792.537,27	7,76	9,87	0,00
Administração Geral	9.947.800,00	12.528.863,61	1.616.077,92	12.528.854,54	5,46	9,07	2.472.126,33	12.528.854,54	5,46	9,07	0,00
Administração Financeira	4.425.000,00	3.383.681,93	323.417,56	3.383.681,93	1,48	0,00	753.900,83	3.383.681,93	1,48	0,00	0,00
Controle Interno	160.000,00	283.746,34	36.375,25	283.746,34	0,12	0,00	60.288,43	283.746,34	0,12	0,00	0,00
Normatização e Fiscalização	710.000,00	1.085.116,51	222.764,24	1.085.116,51	0,47	0,00	255.296,42	1.085.116,51	0,47	0,00	0,00
Formação de Recursos Humanos	212.000,00	0,00	0,00	0,00	0,00	0,00	0,00	0,00	0,00	0,00	0,00
Administração de Receitas	10.000,00	0,00	0,00	0,00	0,00	0,00	0,00	0,00	0,00	0,00	0,00
Comunicação Social	20.000,00	0,00	0,00	0,00	0,00	0,00	0,00	0,00	0,00	0,00	0,00
Demais Subfunções	714.700,00	511.138,75	95.083,06	511.137,95	0,22	0,80	129.935,70	511.137,95	0,22	0,80	0,00
ASSISTÊNCIA SOCIAL	6.329.000,00	6.185.843,60	896.121,87	6.185.835,58	2,70	8,02	1.616.765,99	6.185.835,58	2,70	8,02	0,00
Assistência ao Idoso	403.000,00	0,00	0,00	0,00	0,00	0,00	0,00	0,00	0,00	0,00	0,00
Assistência à Criança e ao Adolescente	775.000,00	677.896,76	58.056,31	677.896,69	0,30	0,07	180.650,52	677.896,69	0,30	0,07	0,00
Assistência Comunitária	2.929.000,00	2.879.596,35	599.888,55	2.879.588,50	1,26	7,85	1.002.180,00	2.879.588,50	1,26	7,85	0,00
Administração Geral	1.999.000,00	2.549.608,87	226.237,01	2.549.608,77	1,11	0,10	420.584,53	2.549.608,77	1,11	0,10	0,00
Demais Subfunções	223.000,00	78.741,62	11.940,00	78.741,62	0,03	0,00	13.350,94	78.741,62	0,03	0,00	0,00
PREVIDÊNCIA SOCIAL	23.096.000,00	25.746.488,41	4.021.224,46	25.746.488,37	11,22	0,04	4.167.162,16	25.746.488,37	11,22	0,04	0,00
Administração Geral	23.089.000,00	25.746.488,41	4.021.224,46	25.746.488,37	11,22	0,04	4.167.162,16	25.746.488,37	11,22	0,04	0,00
Demais Subfunções	7.000,00	0,00	0,00	0,00	0,00	0,00	0,00	0,00	0,00	0,00	0,00
SAÚDE	58.054.509,40	73.533.392,65	6.532.822,20	73.530.600,92	32,06	2.791,73	12.405.446,80	73.530.600,92	32,06	2.791,73	0,00
Atenção Básica	11.357.559,40	14.553.051,20	1.593.454,86	14.550.284,52	6,34	2.766,68	3.666.762,45	14.550.284,52	6,34	2.766,68	0,00

RELATÓRIO RESUMIDO DA EXECUÇÃO ORÇAMENTÁRIA
 DEMONSTRATIVO DA EXECUÇÃO DAS DESPESAS POR FUNÇÃO/SUBFUNÇÃO
 ORÇAMENTO FISCAL E DA SEGURIDADE SOCIAL
 6º bimestre de 2020 (Novembro a Dezembro)

RREO - Anexo 2 (LRF, Art.52, inciso II, alínea 'c')

RS 1,00

FUNÇÃO / SUBFUNÇÃO	DOTAÇÃO INICIAL	DOTAÇÃO ATUALIZADA (a)	DESPESAS EMPENHADAS			SALDO (c) = (a-b)	DESPESAS LIQUIDADAS			SALDO (e) = (a-d)	INSCRITAS EM RESTOS A PAGAR NÃO PROCESSADOS (f)
			NO BIMESTRE	ATÉ 0 BIMESTRE (b)	%(b/total b)		NO BIMESTRE	ATÉ 0 BIMESTRE (d)	%(d/total d)		
Assistência Hospitalar e A	35.851.400,00	42.694.113,21	4.686.657,08	42.694.101,33	18,61	11,88	6.540.734,05	42.694.101,33	18,61	11,88	0,00
Vigilância Epidemiológica	2.831.000,00	3.145.623,42	484.108,53	3.145.623,42	1,37	0,00	695.479,43	3.145.623,42	1,37	0,00	0,00
Administração Geral	7.377.050,00	12.674.392,98	-272.880,53	12.674.389,82	5,53	3,16	1.452.505,89	12.674.389,82	5,53	3,16	0,00
Demais Subfunções	637.500,00	466.211,84	41.482,26	466.201,83	0,20	10,01	49.964,98	466.201,83	0,20	10,01	0,00
TRABALHO	55.000,00	0,00	0,00	0,00	0,00	0,00	0,00	0,00	0,00	0,00	0,00
Fomento ao Trabalho	55.000,00	0,00	0,00	0,00	0,00	0,00	0,00	0,00	0,00	0,00	0,00
EDUCAÇÃO	62.610.150,00	57.584.593,26	8.020.310,17	57.584.582,26	25,10	11,00	11.731.992,81	57.584.582,26	25,10	11,00	0,00
Ensino Fundamental	47.440.700,00	49.356.438,20	7.107.847,63	49.356.432,37	21,52	5,83	10.065.356,45	49.356.432,37	21,52	5,83	0,00
Ensino Médio	150.000,00	0,00	0,00	0,00	0,00	0,00	0,00	0,00	0,00	0,00	0,00
Ensino Superior	300.000,00	29.371,50	0,00	29.371,50	0,01	0,00	0,00	29.371,50	0,01	0,00	0,00
Educação Infantil	8.600.450,00	7.615.692,22	924.713,93	7.615.692,10	3,32	0,12	1.651.353,75	7.615.692,10	3,32	0,12	0,00
Educação de Jovens e Adult	495.500,00	12.749,60	-4.901,00	12.744,57	0,01	5,03	4,45	12.744,57	0,01	5,03	0,00
Educação Especial	243.500,00	52.157,70	-22.615,20	52.157,68	0,02	0,02	13,35	52.157,68	0,02	0,02	0,00
Educação Básica	4.920.000,00	518.184,04	15.264,81	518.184,04	0,23	0,00	15.264,81	518.184,04	0,23	0,00	0,00
Demais Subfunções	460.000,00	0,00	0,00	0,00	0,00	0,00	0,00	0,00	0,00	0,00	0,00
CULTURA	1.863.000,00	1.397.463,27	617.868,97	1.397.459,02	0,61	4,25	752.131,31	1.397.459,02	0,61	4,25	0,00
Patrimônio Histórico, Artí	283.000,00	0,50	0,00	0,00	0,00	0,50	0,00	0,00	0,00	0,50	0,00
Diffusão Cultural	945.000,00	764.299,53	597.361,43	764.299,53	0,33	0,00	623.000,00	764.299,53	0,33	0,00	0,00
Administração Geral	583.000,00	633.163,24	20.507,54	633.159,49	0,28	3,75	129.131,31	633.159,49	0,28	3,75	0,00
Demais Subfunções	52.000,00	0,00	0,00	0,00	0,00	0,00	0,00	0,00	0,00	0,00	0,00
DIREITOS DA CIDADANIA	393.921,00	6.896,55	-8.274,33	6.896,55	0,00	0,00	6.896,55	6.896,55	0,00	0,00	0,00
Direitos Individuais, Cole	348.921,00	6.896,55	-8.274,33	6.896,55	0,00	0,00	6.896,55	6.896,55	0,00	0,00	0,00
Administração Geral	45.000,00	0,00	0,00	0,00	0,00	0,00	0,00	0,00	0,00	0,00	0,00
URBANISMO	10.994.000,00	17.134.129,98	869.533,84	17.134.126,27	7,47	3,71	3.097.626,37	17.134.126,27	7,47	3,71	0,00
Infra-Estrutura Urbana	1.974.000,00	3.769.252,47	779.236,90	3.769.252,47	1,64	0,00	1.478.425,59	3.769.252,47	1,64	0,00	0,00
Serviços Urbanos	3.685.000,00	3.627.220,13	-6.682,04	3.627.220,13	1,58	0,00	653.317,96	3.627.220,13	1,58	0,00	0,00
Administração Geral	4.062.000,00	9.634.487,38	96.978,98	9.634.487,36	4,20	0,02	965.882,82	9.634.487,36	4,20	0,02	0,00

RELATÓRIO RESUMIDO DA EXECUÇÃO ORÇAMENTÁRIA
 DEMONSTRATIVO DA EXECUÇÃO DAS DESPESAS POR FUNÇÃO/SUBFUNÇÃO
 ORÇAMENTO FISCAL E DA SEGURIDADE SOCIAL
 6º bimestre de 2020 (Novembro a Dezembro)

RREO - Anexo 2 (LRF, Art.52, inciso II, alínea 'c')

RS 1,00

FUNÇÃO / SUBFUNÇÃO	DOTAÇÃO INICIAL	DOTAÇÃO ATUALIZADA (a)	DESPESAS EMPENHADAS			SALDO (c) = (a-b)	DESPESAS LIQUIDADAS			SALDO (e) = (a-d)	INSCRITAS EM RESTOS A PAGAR NÃO PROCESSADOS (f)
			NO BIMESTRE	ATÉ 0 BIMESTRE (b)	%(b/total b)		NO BIMESTRE	ATÉ 0 BIMESTRE (d)	%(d/total d)		
Demais Subfunções	1.273.000,00	103.170,00	0,00	103.166,31	0,04	3,69	0,00	103.166,31	0,04	3,69	0,00
HABITAÇÃO	1.129.000,00	248.181,09	35.851,65	248.181,09	0,11	0,00	43.426,69	248.181,09	0,11	0,00	0,00
Habituação Urbana	761.000,00	0,00	0,00	0,00	0,00	0,00	0,00	0,00	0,00	0,00	0,00
Administração Geral	358.000,00	248.181,09	35.851,65	248.181,09	0,11	0,00	43.426,69	248.181,09	0,11	0,00	0,00
Demais Subfunções	10.000,00	0,00	0,00	0,00	0,00	0,00	0,00	0,00	0,00	0,00	0,00
SANEAMENTO	555.000,00	0,00	0,00	0,00	0,00	0,00	0,00	0,00	0,00	0,00	0,00
Saneamento Básico Urbano	510.000,00	0,00	0,00	0,00	0,00	0,00	0,00	0,00	0,00	0,00	0,00
Demais Subfunções	45.000,00	0,00	0,00	0,00	0,00	0,00	0,00	0,00	0,00	0,00	0,00
GESTÃO AMBIENTAL	1.261.000,00	229.153,12	3.471,83	229.153,12	0,10	0,00	54.425,22	229.153,12	0,10	0,00	0,00
Preservação e Conservação	534.000,00	0,00	0,00	0,00	0,00	0,00	0,00	0,00	0,00	0,00	0,00
Controle Ambiental	30.000,00	0,00	0,00	0,00	0,00	0,00	0,00	0,00	0,00	0,00	0,00
Recursos Hídricos	90.000,00	35.700,00	-18.050,00	35.700,00	0,02	0,00	21.840,00	35.700,00	0,02	0,00	0,00
Demais Subfunções	607.000,00	193.453,12	21.521,83	193.453,12	0,08	0,00	32.585,22	193.453,12	0,08	0,00	0,00
AGRICULTURA	1.564.000,00	1.620.314,14	236.753,01	1.620.314,14	0,71	0,00	358.830,15	1.620.314,14	0,71	0,00	0,00
Extensão Rural	343.000,00	65.535,00	-34.465,00	65.535,00	0,03	0,00	0,00	65.535,00	0,03	0,00	0,00
Administração Geral	1.206.000,00	1.552.279,14	268.718,01	1.552.279,14	0,68	0,00	356.330,15	1.552.279,14	0,68	0,00	0,00
Demais Subfunções	15.000,00	2.500,00	2.500,00	2.500,00	0,00	0,00	2.500,00	2.500,00	0,00	0,00	0,00
INDÚSTRIA	15.000,00	0,00	0,00	0,00	0,00	0,00	0,00	0,00	0,00	0,00	0,00
Demais Subfunções	15.000,00	0,00	0,00	0,00	0,00	0,00	0,00	0,00	0,00	0,00	0,00
COMÉRCIO E SERVIÇOS	1.283.250,00	1.020.505,40	28.519,26	1.020.503,75	0,44	1,65	115.170,35	1.020.503,75	0,44	1,65	0,00
Promoção Comercial	29.000,00	0,00	0,00	0,00	0,00	0,00	0,00	0,00	0,00	0,00	0,00
Turismo	644.250,00	251.969,00	-9.000,00	251.967,63	0,11	1,37	0,00	251.967,63	0,11	1,37	0,00
Administração Geral	494.000,00	665.993,25	27.734,49	665.992,97	0,29	0,28	86.472,62	665.992,97	0,29	0,28	0,00
Demais Subfunções	116.000,00	102.543,15	9.784,77	102.543,15	0,04	0,00	28.697,73	102.543,15	0,04	0,00	0,00
ENERGIA	2.620.000,00	3.088.399,79	381.332,36	3.088.399,79	1,35	0,00	489.748,69	3.088.399,79	1,35	0,00	0,00
Energia Elétrica	2.620.000,00	3.088.399,79	381.332,36	3.088.399,79	1,35	0,00	489.748,69	3.088.399,79	1,35	0,00	0,00
TRANSPORTE	812.200,00	275.834,04	-97.068,93	275.834,04	0,12	0,00	275.600,76	275.834,04	0,12	0,00	0,00

FUNÇÃO / SUBFUNÇÃO	DOTAÇÃO INICIAL	DOTAÇÃO ATUALIZADA (a)	DESPESAS EMPENHADAS			SALDO (c) = (a-b)	DESPESAS LIQUIDADAS			SALDO (e) = (a-d)	INSCRITAS EM RESTOS A PAGAR NÃO PROCESSADOS (f)
			NO BIMESTRE	ATÉ 0 BIMESTRE (b)	%(b/total b)		NO BIMESTRE	ATÉ 0 BIMESTRE (d)	%(d/total d)		
Transporte Rodoviário	812.200,00	275.834,04	-97.068,93	275.834,04	0,12	0,00	275.600,76	275.834,04	0,12	0,00	0,00
DESPORTO E LAZER	2.613.000,00	1.086.279,90	89.843,75	1.086.262,85	0,47	17,05	222.410,68	1.086.262,85	0,47	17,05	0,00
Desporto de Redimentos	280.000,00	24.520,00	12.960,00	24.520,00	0,01	0,00	12.960,00	24.520,00	0,01	0,00	0,00
Desporto Comunitário	1.285.000,00	101.810,57	-30.839,44	101.810,57	0,04	0,00	47.174,62	101.810,57	0,04	0,00	0,00
Administração Geral	1.048.000,00	959.949,33	107.723,19	959.932,28	0,42	17,05	162.276,06	959.932,28	0,42	17,05	0,00
ENCARGOS ESPECIAIS	810.000,00	1.327.407,33	544.997,21	1.327.407,33	0,58	0,00	551.595,46	1.327.407,33	0,58	0,00	0,00
Outros Encargos Especiais	810.000,00	1.327.407,33	544.997,21	1.327.407,33	0,58	0,00	551.595,46	1.327.407,33	0,58	0,00	0,00
RESERVA DE CONTINGÊNCIA	800.000,00	0,00	0,00	0,00	0,00	0,00	0,00	0,00	0,00	0,00	0,00
DESPESAS (INTRA-ORÇAMENTARIAS) (II)	15.762.929,94	16.183.611,55	766.012,55	16.183.526,25	7,06	85,30	1.356.179,02	16.183.526,25	7,06	85,30	0,00
TOTAL (III) = (I + II)	214.732.684,00	229.431.323,80	25.216.279,15	229.378.024,56	100,00	53.299,24	41.869.979,87	229.376.394,92	100,00	54.928,88	1.629,64

FONTE: SISTEMA: Aspec Informática - UNIDADE RESPONSÁVEL: Prefeitura Municipal de Quixadá - DATA DA EMISSÃO: 25/01/2021 - HORA DA EMISSÃO: 11:52:11

FUNÇÃO / SUBFUNÇÃO - INTRA	DOTAÇÃO INICIAL	DOTAÇÃO ATUALIZADA (a)	DESPESAS EMPENHADAS			SALDO (c) = (a-b)	DESPESAS LIQUIDADAS			SALDO (e) = (a-d)	INSCRITAS EM RESTOS A PAGAR NÃO PROCESSADOS (f)
			NO BIMESTRE	ATÉ 0 BIMESTRE (b)	%(b/total b)		NO BIMESTRE	ATÉ 0 BIMESTRE (d)	%(d/total d)		
DESPESAS (INTRA-ORÇAMENTARIAS) (II)	15.762.929,94	16.183.611,55	766.012,55	16.183.526,25	7,06	85,30	1.356.179,02	16.183.526,25	7,06	85,30	0,00
LEGISLATIVA	196.030,94	197.030,94	955,93	196.955,93	0,09	75,01	30.012,44	196.955,93	0,09	75,01	0,00
Ação Legislativa	196.030,94	197.030,94	955,93	196.955,93	0,09	75,01	30.012,44	196.955,93	0,09	75,01	0,00
ADMINISTRAÇÃO	984.700,00	861.870,30	21.730,95	861.870,30	0,38	0,00	131.880,58	861.870,30	0,38	0,00	0,00
Administração Geral	697.000,00	493.907,73	-29.584,08	493.907,73	0,22	0,00	72.555,21	493.907,73	0,22	0,00	0,00
Administração Financeira	210.000,00	206.277,14	28.513,25	206.277,14	0,09	0,00	28.513,28	206.277,14	0,09	0,00	0,00
Controle Interno	8.700,00	4.880,60	-2.119,40	4.880,60	0,00	0,00	821,20	4.880,60	0,00	0,00	0,00
Normatização e Fiscalização	60.000,00	145.807,48	24.810,04	145.807,48	0,06	0,00	28.339,37	145.807,48	0,06	0,00	0,00
Demais Subfunções	9.000,00	10.997,35	111,14	10.997,35	0,00	0,00	1.651,52	10.997,35	0,00	0,00	0,00
ASSISTÊNCIA SOCIAL	131.000,00	203.776,57	24.344,11	203.776,57	0,09	0,00	31.911,20	203.776,57	0,09	0,00	0,00
Assistência à Criança e ao Adolescente	4.000,00	399,75	0,00	399,75	0,00	0,00	0,00	399,75	0,00	0,00	0,00
Assistência Comunitária	17.000,00	24.767,20	11.575,16	24.767,20	0,01	0,00	13.389,77	24.767,20	0,01	0,00	0,00
Administração Geral	110.000,00	178.609,62	12.768,95	178.609,62	0,08	0,00	18.521,43	178.609,62	0,08	0,00	0,00
PREVIDÊNCIA SOCIAL	10.000,00	0,00	0,00	0,00	0,00	0,00	0,00	0,00	0,00	0,00	0,00
Administração Geral	10.000,00	0,00	0,00	0,00	0,00	0,00	0,00	0,00	0,00	0,00	0,00
SAÚDE	2.475.000,00	2.935.105,60	256.024,91	2.935.105,33	1,28	0,27	329.903,48	2.935.105,33	1,28	0,27	0,00
Atenção Básica	930.000,00	1.137.566,61	151.936,45	1.137.566,61	0,50	0,00	162.999,08	1.137.566,61	0,50	0,00	0,00
Assistência Hospitalar e Especializada	850.000,00	1.100.267,49	78.865,49	1.100.267,22	0,48	0,27	96.786,80	1.100.267,22	0,48	0,27	0,00
Vigilância Epidemiológica	125.000,00	350.100,82	23.145,90	350.100,82	0,15	0,00	41.474,01	350.100,82	0,15	0,00	0,00
Administração Geral	570.000,00	347.170,68	2.077,07	347.170,68	0,15	0,00	28.643,59	347.170,68	0,15	0,00	0,00
EDUCAÇÃO	7.160.199,00	8.232.778,49	435.152,73	8.232.769,47	3,59	9,02	764.249,84	8.232.769,47	3,59	9,02	0,00
Ensino Fundamental	6.084.199,00	6.974.850,99	330.873,36	6.974.841,97	3,04	9,02	656.876,24	6.974.841,97	3,04	9,02	0,00
Educação Infantil	1.042.000,00	1.257.927,50	104.279,37	1.257.927,50	0,55	0,00	107.373,60	1.257.927,50	0,55	0,00	0,00
Educação de Jovens e Adultos	17.000,00	0,00	0,00	0,00	0,00	0,00	0,00	0,00	0,00	0,00	0,00

RELATÓRIO RESUMIDO DA EXECUÇÃO ORÇAMENTÁRIA
 DEMONSTRATIVO DA EXECUÇÃO DAS DESPESAS POR FUNÇÃO/SUBFUNÇÃO
 ORÇAMENTO FISCAL E DA SEGURIDADE SOCIAL
 6º bimestre de 2020 (Novembro a Dezembro)

RREO - Anexo 2 (LRF, Art.52, inciso II, alínea 'c')

RS 1,00

FUNÇÃO / SUBFUNÇÃO - INTRA	DOTAÇÃO INICIAL	DOTAÇÃO ATUALIZADA (a)	DESPESAS EMPENHADAS			SALDO (c) = (a-b)	DESPESAS LIQUIDADAS			SALDO (e) = (a-d)	INSCRITAS EM RESTOS A PAGAR NÃO PROCESSADOS (f)
			NO BIMESTRE	ATÉ 0 BIMESTRE (b)	%(b/total b)		NO BIMESTRE	ATÉ 0 BIMESTRE (d)	%(d/total d)		
Educação Especial	17.000,00	0,00	0,00	0,00	0,00	0,00	0,00	0,00	0,00	0,00	0,00
CULTURA	52.000,00	67.004,46	5.663,96	67.004,46	0,03	0,00	9.559,95	67.004,46	0,03	0,00	0,00
Administração Geral	52.000,00	67.004,46	5.663,96	67.004,46	0,03	0,00	9.559,95	67.004,46	0,03	0,00	0,00
DIREITOS DA CIDADANIA	30.000,00	0,00	0,00	0,00	0,00	0,00	0,00	0,00	0,00	0,00	0,00
Direitos Individuais, Cole	30.000,00	0,00	0,00	0,00	0,00	0,00	0,00	0,00	0,00	0,00	0,00
URBANSMO	270.000,00	115.975,09	-148,34	115.975,09	0,05	0,00	14.188,52	115.975,09	0,05	0,00	0,00
Infra-Estrutura Urbana	70.000,00	0,00	0,00	0,00	0,00	0,00	0,00	0,00	0,00	0,00	0,00
Administração Geral	200.000,00	115.975,09	-148,34	115.975,09	0,05	0,00	14.188,52	115.975,09	0,05	0,00	0,00
HABITAÇÃO	9.000,00	9.494,43	-242,14	9.493,43	0,00	1,00	1.581,44	9.493,43	0,00	1,00	0,00
Administração Geral	9.000,00	9.494,43	-242,14	9.493,43	0,00	1,00	1.581,44	9.493,43	0,00	1,00	0,00
GESTÃO AMBIENTAL	40.000,00	6.073,06	-447,61	6.073,06	0,00	0,00	977,94	6.073,06	0,00	0,00	0,00
Preservação e Conservação	20.000,00	0,00	0,00	0,00	0,00	0,00	0,00	0,00	0,00	0,00	0,00
Demais Subfunções	20.000,00	6.073,06	-447,61	6.073,06	0,00	0,00	977,94	6.073,06	0,00	0,00	0,00
AGRICULTURA	87.000,00	76.595,33	141,94	76.595,33	0,03	0,00	10.989,07	76.595,33	0,03	0,00	0,00
Administração Geral	87.000,00	76.595,33	141,94	76.595,33	0,03	0,00	10.989,07	76.595,33	0,03	0,00	0,00
COMÉRCIO E SERVIÇOS	35.000,00	29.691,08	3.923,06	29.691,08	0,01	0,00	4.598,72	29.691,08	0,01	0,00	0,00
Administração Geral	35.000,00	29.691,08	3.923,06	29.691,08	0,01	0,00	4.598,72	29.691,08	0,01	0,00	0,00
DESPORTO E LAZER	83.000,00	74.967,72	2.958,43	74.967,72	0,03	0,00	10.371,22	74.967,72	0,03	0,00	0,00
Administração Geral	83.000,00	74.967,72	2.958,43	74.967,72	0,03	0,00	10.371,22	74.967,72	0,03	0,00	0,00
ENCARGOS ESPECIAIS	4.200.000,00	3.373.248,48	15.954,62	3.373.248,48	1,47	0,00	15.954,62	3.373.248,48	1,47	0,00	0,00
Outros Encargos Especiais	4.200.000,00	3.373.248,48	15.954,62	3.373.248,48	1,47	0,00	15.954,62	3.373.248,48	1,47	0,00	0,00
RESERVA DE CONTINGÊNCIA	1.900.000,00	0,00	0,00	0,00	0,00	0,00	0,00	0,00	0,00	0,00	0,00

FONTE: SISTEMA: Aspec Informática - UNIDADE RESPONSÁVEL: Prefeitura Municipal de Quixadá - DATA DA EMISSÃO: 25/01/2021 - HORA DA EMISSÃO: 11:52:11

RREO - ANEXO 9 (LRF, Art. 53, parágrafo 1, inciso I)

R\$ 1,00

RECEITAS	PREVISÃO ATUALIZADA (a)	RECEITAS REALIZADAS (b)	SALDO NÃO REALIZADO (c)=(a-b)
RECEITAS DE OPERAÇÕES DE CRÉDITO(1) (I)	10.000,00	0,00	10.000,00
DESPESAS	DOTAÇÃO ATUALIZADA (d)	DESPESAS EMPENHADAS (e)	SALDO NÃO EXECUTADO (f)=(d-e)
DESPESAS DE CAPITAL	7.935.380,75	7.935.360,11	20,64
Investimentos	6.653.574,19	6.653.553,55	20,64
Inversões Financeiras	0,00	0,00	0,00
Amortização da Dívida	1.281.806,56	1.281.806,56	0,00
(-) Incentivos Fiscais a Contribuinte	0,00	0,00	0,00
(-) Incentivos Fiscais a Contribuinte por Instituições Financeiras	0,00	0,00	0,00
DESPESA DE CAPITAL LÍQUIDA (II)	7.935.380,75	7.935.360,11	20,64
RESULTADO PARA APURAÇÃO DA REGRA DE OURO (III)=(II-I)	7.925.380,75	7.935.360,11	-9.979,36

FONTE: SISTEMA: Aspec Informática - UNIDADE RESPONSÁVEL: Prefeitura Municipal de Quixadá - DATA DA EMISSÃO: 25/01/2021 - HORA DA EMISSÃO: 11:32:18

Notas:

1 Operações de crédito descritas na CF, art 167, inciso III.

