

RGF- ANEXO 1 (LRF, art. 55, inciso I, alínea 'a')

R\$ 1,00




DESPESA COM PESSOAL	DESPESAS EXECUTADAS (Últimos 12 Meses)							
	Liquidadas							
	Jan/2020	Fev/2020	Mar/2020	Abr/2020	Mai/2020	Jun/2020	Jul/2020	
DESPESA BRUTA COM PESSOAL (I)	13.543.643,96	10.133.662,55	9.169.008,58	11.432.230,46	8.676.668,17	11.208.482,70	10.426.548,81	
Pessoal Ativo	9.844.002,40	8.271.555,17	7.231.313,12	9.515.263,98	6.759.997,44	9.291.811,97	8.514.681,02	
Vencimentos, Vantagens e Outra	7.114.402,78	6.910.001,63	7.214.968,41	6.893.195,20	6.705.934,12	6.785.748,16	7.235.494,69	
Obrigações Patronais	2.729.599,62	1.361.553,54	16.344,71	2.622.068,78	54.063,32	2.506.063,81	1.279.186,33	
Benefícios Previdenciários	0,00	0,00	0,00	0,00	0,00	0,00	0,00	
Pessoal Inativo e Pensionistas	3.699.641,56	1.862.107,38	1.937.695,46	1.916.966,48	1.916.670,73	1.916.670,73	1.911.867,79	
Aposentadorias, Reserva e Refo	3.253.953,13	1.653.995,64	1.726.129,85	1.708.311,87	1.708.851,82	1.708.851,82	1.710.459,07	
Pensões	445.688,43	208.111,74	211.565,61	208.654,61	207.818,91	207.818,91	201.408,72	
Outros Benefícios Previdenciár	0,00	0,00	0,00	0,00	0,00	0,00	0,00	
Outras despesas de pessoal decorr	0,00	0,00	0,00	0,00	0,00	0,00	0,00	
DESPESAS NÃO COMPUTADAS (II) (Par. 1	3.699.641,56	1.862.107,38	1.937.695,46	1.916.966,48	1.916.670,73	1.916.670,73	1.911.867,79	
Indenizações por Demissão e Incen	0,00	0,00	0,00	0,00	0,00	0,00	0,00	
Decorrentes de Decisão Judicial d	0,00	0,00	0,00	0,00	0,00	0,00	0,00	
Despesas de Exercícios Anteriores	0,00	0,00	0,00	0,00	0,00	0,00	0,00	
Inativos e Pensionistas com Recur	3.699.641,56	1.862.107,38	1.937.695,46	1.916.966,48	1.916.670,73	1.916.670,73	1.911.867,79	
DESP. LÍQ. COM PESSOAL (III)=(I-II)	9.844.002,40	8.271.555,17	7.231.313,12	9.515.263,98	6.759.997,44	9.291.811,97	8.514.681,02	
DESPESA COM PESSOAL CONTINUAÇÃO	Liquidadas						TOTAL (últimos 12 Meses) (a)	Inscritas em restos a pagar não processados (b)
	Ago/2020	Set/2020	Out/2020	Nov/2020	Dez/2020			
DESPESA BRUTA COM PESSOAL (I)	10.801.118,65	10.438.967,11	11.044.059,66	10.552.816,91	14.746.945,02	132.174.152,58	0,00	
Pessoal Ativo	8.870.801,89	8.471.714,58	8.988.099,67	8.504.994,43	12.701.860,18	106.966.095,85	0,00	
Vencimentos, Vantagens e Outra	7.280.773,11	7.109.196,03	7.481.936,08	7.228.149,88	12.439.034,06	90.398.834,15	0,00	
Obrigações Patronais	1.590.028,78	1.362.518,55	1.506.163,59	1.276.844,55	262.826,12	16.567.261,70	0,00	

Benefícios Previdenciários	0,00	0,00	0,00	0,00	0,00	0,00	0,00	0,00
Pessoal Inativo e Pensionistas	1.930.316,76	1.967.252,53	2.055.959,99	2.047.822,48	2.045.084,84	25.208.056,73	0,00	0,00
Aposentadorias, Reserva e Refo	1.729.630,12	1.764.678,65	1.852.759,71	1.844.140,15	1.841.402,51	22.503.164,34	0,00	0,00
Pensões	200.686,64	202.573,88	203.200,28	203.682,33	203.682,33	2.704.892,39	0,00	0,00
Outros Benefícios Previdenciár	0,00	0,00	0,00	0,00	0,00	0,00	0,00	0,00
Outras despesas de pessoal decorr	0,00	0,00	0,00	0,00	0,00	0,00	0,00	0,00
DESPESAS NÃO COMPUTADAS (II) (Par. 1	1.930.316,76	1.967.252,53	2.055.959,99	2.067.822,48	2.053.084,84	25.236.056,73	0,00	0,00
Indenizações por Demissão e Incen	0,00	0,00	0,00	20.000,00	8.000,00	28.000,00	0,00	0,00
Decorrentes de Decisão Judicial d	0,00	0,00	0,00	0,00	0,00	0,00	0,00	0,00
Despesas de Exercícios Anteriores	0,00	0,00	0,00	0,00	0,00	0,00	0,00	0,00
Inativos e Pensionistas com Recur	1.930.316,76	1.967.252,53	2.055.959,99	2.047.822,48	2.045.084,84	25.208.056,73	0,00	0,00
<b>DESP. LÍQ. COM PESSOAL (III)=(I-II)</b>	<b>8.870.801,89</b>	<b>8.471.714,58</b>	<b>8.988.099,67</b>	<b>8.484.994,43</b>	<b>12.693.860,18</b>	<b>106.938.095,85</b>	<b>0,00</b>	<b>0,00</b>

APURAÇÃO DO CUMPRIMENTO DO LIMITE LEGAL	VALOR	% SOBRE RCL AJUSTADA
RECEITA CORRENTE LÍQUIDA - RCL(IV)	189.241.912,57	-
(-) Transferência obrig. da união relativas às emendas individuais (art. 166-A, parág. 1º da CF) (V)	2.550.000,00	-
(-) Transferência obrig. da união relativas às emendas de bancada (art. 166, parág. 16 da CF) (VI)	800.000,00	-
RECEITA CORRENTE LÍQUIDA AJUSTADA PARA CÁLCULO DOS LIMITES DESP. C/PESSOAL - (VII) = (IV - V - VI)	185.891.912,57	-
<b>DESPESA TOTAL COM PESSOAL - DTP (VIII) = (IIIa + IIIb)</b>	<b>106.938.095,85</b>	<b>57,53 %</b>
<b>LIMITE MÁXIMO (IX) (incisos I, II e III do art. 20 da LRF)</b>	<b>100.381.632,79</b>	<b>54,00 %</b>
<b>LIMITE PRUDENCIAL (X) = (0,95 x IX) (parágrafo único do art. 22 da LRF)</b>	<b>95.362.551,15</b>	<b>51,30 %</b>
<b>LIMITE DE ALERTA (XI) = (0,90 x IX) (inciso II do Par. 1º do art. 59 da LRF)</b>	<b>90.343.469,51</b>	<b>48,60 %</b>

FONTE: SISTEMA: Aspec Informática - UNIDADE RESPONSÁVEL: Prefeitura Municipal de Quixadá - DATA DA EMISSÃO: 25/01/2021 - HORA DA EMISSÃO: 18:17:15

1. Nos demonstrativos elaborados no primeiro e no segundo quadrimestre de cada exercício, os valores de restos a pagar não processados inscritos em 31 de dezembro do exercício anterior continuarão a ser informados nesse campo. Esses valores não sofrem alteração pelo seu processamento, e somente no caso de cancelamento podem ser excluídos.

 JOSE ILARIO GONCALVES MARQUES Prefeito Municipal	 PLACONT CONTABILIDADE E SERVIÇOS Ass. Contabil
 JOSENIA DE FRANCA COSTA Secretaria	 JOSÉ HUMBERTO TORRES Controlador

RGF - ANEXO 2 (LRF, Art. 55, inciso I, alínea 'b')

R\$ 1,00

	SALDO DO EXERCÍCIO 2019	SALDO DO EXERCÍCIO 2020		
		Até o 1º Quadrimestre	Até o 2º Quadrimestre	Até o 3º Quadrimestre
<b>DÍVIDA CONSOLIDADA</b>				
DÍVIDA CONSOLIDADA - DC (I)	43.789.780,04	43.349.192,89	43.174.501,52	42.507.113,48
Dívida Mobiliária	0,00	0,00	0,00	0,00
Dívida Contratual	43.789.780,04	43.194.500,77	43.019.809,40	42.352.421,36
Empréstimos	0,00	0,00	0,00	0,00
Internos	0,00	0,00	0,00	0,00
Externos	0,00	0,00	0,00	0,00
Reestruturação da Dívida de Estados e Municípios	0,00	0,00	0,00	0,00
Financiamento	0,00	0,00	0,00	0,00
Internos	0,00	0,00	0,00	0,00
Externos	0,00	0,00	0,00	0,00
Parcelamento e Renegociação de Dívidas	43.635.087,92	43.194.500,77	43.019.809,40	42.352.421,36
De Tributos	0,00	0,00	0,00	0,00
De Contribuições Previdenciárias	39.712.089,03	39.559.748,70	39.481.983,07	38.832.319,04
De Demais Contribuições Sociais	3.922.998,89	3.634.752,07	3.537.826,33	3.520.102,32
Do FGTS	0,00	0,00	0,00	0,00
Com Instituição Não Financeira	0,00	0,00	0,00	0,00
Demais dívidas contratuais	0,00	0,00	0,00	0,00
Precatórios posteriores a 05/05/2000 (inclusive) - Vencidos e não pagos	154.692,12	154.692,12	154.692,12	154.692,12
Outras dívidas	0,00	0,00	0,00	0,00
DEDUÇÕES (II)	4.622,86	4.622,86	2.145.467,89	4.622,86
Disponibilidade de caixa(1)	0,00	0,00	2.140.845,03	0,00
Disponibilidade de caixa bruta	13.183.085,99	10.315.769,41	13.469.644,81	4.948.277,21
(-) Restos a pagar processados	17.508.422,28	12.314.033,82	11.328.799,78	27.494.519,03
Demais haveres financeiros	4.622,86	4.622,86	4.622,86	4.622,86
<b>DÍVIDA CONSOLIDADA LÍQUIDA(2) (DCL) (III) = (I - II)</b>	<b>43.785.157,18</b>	<b>43.344.570,03</b>	<b>41.029.033,63</b>	<b>42.502.490,62</b>

RECEITA CORRENTE LÍQUIDA - RCL (IV)	176.635.860,70	180.398.324,06	188.870.125,12	189.241.912,57
(-) Transferências obrigatórias da União relativas às emendas individuais (art.166-A, parágrafo 1º, da CF) (V)	1.000.000,00	1.000.000,00	1.000.000,00	2.550.000,00
RECEITA CORRENTE LÍQUIDA AJUSTADA PARA CÁLCULO DOS LIMITES DE ENDIVIDAMENTO (VI)=(IV-V)	175.635.860,70	179.398.324,06	187.870.125,12	186.691.912,57
% da DC sobre a RCL AJUSTADA (I/VI)	24,93%	24,16%	22,98%	22,77%
% da DCL sobre a RCL AJUSTADA (III/VI)	24,93%	24,16%	21,84%	22,77%
LIMITE DEFINIDO POR RESOLUÇÃO DO SENADO FEDERAL - (120%)	210.763.032,84	215.277.988,87	225.444.150,14	224.030.295,08
LIMITE DE ALERTA (Inciso III do paragra.1º do art.59 da LRF) (90%)	189.686.729,56	193.750.189,98	202.899.735,13	201.627.265,58

OUTROS VALORES NÃO INTEGRANTES DA DÍVIDA CONSOLIDADA




Precatórios anteriores a 05/05/2000	0,00	0,00	0,00	0,00
Precatórios posteriores a 05/05/2000 (Não incluídos na DC) (2)	73.433,68	58.703,48	40.204,80	58.014,57
Passivo atuarial	0,00	0,00	0,00	0,00
Insuficiência financeira	4.325.336,29	1.998.264,41	0,00	22.546.241,82
Depósitos e Consignações sem Contrapartida	5.250.032,78	3.355.253,69	3.337.662,98	4.831.378,69
Restos a pagar não processados	356.497,40	28.245,72	28.245,72	1.629,64
Antecipações de receita orçamentária - ARO	0,00	0,00	0,00	0,00
DÍVIDA CONTRATUAL DE PPP	0,00	0,00	0,00	0,00
APROPRIAÇÃO DE DEPÓSITOS JUDICIAIS - LC 151/2015	0,00	0,00	0,00	0,00

FONTE: SISTEMA: Aspec Informática - UNIDADE RESPONSÁVEL: Prefeitura Municipal de Quixadá - DATA DA EMISSÃO: 25/01/2021 - HORA DA EMISSÃO: 18:39:12

NOTA: 1-Se o saldo apurado for negativo, ou seja, se o total da Disponibilidade de Caixa Bruta for menor que Restos a Pagar Processados, esse saldo negativo não deverá ser informado nessa linha, mas sim na linha da 'Insuficiência Financeira', no quadro 'Outros Va -

lores não integrantes da Dívida Consolidada'. Assim, quando o cálculo de Disponibilidade de Caixa for negativo, o valor dessa linha deverá ser (0) zero.

2-Refere-se aos precatórios posteriores a 05/05/2000 que, em cumprimento ao disposto no artigo 100 da Constituição Federal, ainda não foram incluídos no orçamento ou constam no orçamento e ainda não foram pagos. Ao final do exercício em que esses precatórios foram incluídos ou que deveriam ter sido incluídos, os valores deverão compor a linha 'Precatórios Posteriores a 05/05/2000 (inclusive) - Vencidos e não pagos'

 _____ JOSE ILARIO GONCALVES MARQUES Prefeito Municipal	 _____ PLACONT CONTABILIDADE E SERVIÇOS Ass. Contábil
 _____ JOSENI DE FRANCA COSTA Secretaria	 _____ JOSE HUMBERTO TORRES Controlador

GARANTIAS CONCEDIDAS	SALDO DO EXERCÍCIO ANTERIOR	SALDOS DO EXERCÍCIO ATUAL		
		Até o 1o. Quadrimestre	Até o 2o. Quadrimestre	Até o 3o. Quadrimestre
AOS ESTADOS (I)	0,00	0,00	0,00	0,00
Em Operações de Crédito Externas	0,00	0,00	0,00	0,00
Em Operações de Crédito Internas	0,00	0,00	0,00	0,00
AOS MUNICÍPIOS (II)	0,00	0,00	0,00	0,00
Em Operações de Crédito Externas	0,00	0,00	0,00	0,00
Em Operações de Crédito Internas	0,00	0,00	0,00	0,00
ÀS ENTIDADES CONTROLADAS (III)	0,00	0,00	0,00	0,00
Em Operações de Crédito Externas	0,00	0,00	0,00	0,00
Em Operações de Crédito Internas	0,00	0,00	0,00	0,00
POR MEIO DE FUNDOS E PROGRAMAS (IV)	0,00	0,00	0,00	0,00
<b>TOTAL DAS GARANTIAS CONCEDIDAS (V) = (I + II + III + IV)</b>	<b>0,00</b>	<b>0,00</b>	<b>0,00</b>	<b>0,00</b>
RECEITA CORRENTE LÍQUIDA - RCL (VI)	176.635.860,70	180.398.324,06	188.870.125,12	189.241.912,57
(-) Transferências obrigatórias da União relativas às emendas individuais (art. 166-A, parágrafo 1º, da CF) (VII)	1.000.000,00	1.000.000,00	1.000.000,00	2.550.000,00
RECEITA CORRENTE LÍQUIDA AJUSTADA P/CÁLCULO DOS LIMITES ENDIVIDAMENTO (VIII)=(VI-VII)	175.635.860,70	179.398.324,06	187.870.125,12	186.691.912,57
% DO TOTAL DAS GARANTIAS sobre a RCL AJUSTADA (V/VIII)	0,00%	0,00%	0,00%	0,00%
LIMITE DEFINIDO POR RESOLUÇÃO DO SENADO FEDERAL - <22%> de RCL	38.639.889,35	39.467.631,29	41.331.427,53	41.072.220,77
LIMITE DE ALERTA ( Inciso III do parágrafo 1º do art. 59 da LRF ) (90%)	34.775.900,42	35.520.868,16	37.198.284,77	36.964.998,69
CONTRAGARANTIAS RECEBIDAS	SALDO DO EXERCÍCIO ANTERIOR	SALDOS DO EXERCÍCIO ATUAL		
		Até o 1o. Quadrimestre	Até o 2o. Quadrimestre	Até o 3o. Quadrimestre
DOS ESTADOS (IX)	0,00	0,00	0,00	0,00
Em Garantias às Operações de Crédito Externas	0,00	0,00	0,00	0,00


RGF - ANEXO 3 (LRF, art. 55, inciso I, alínea 'c' e art. 40 § 1o.)

R\$ 1,00

Em Garantias às Operações de Crédito Internas DOS MUNICÍPIOS (X)	0,00	0,00	0,00	0,00
Em Garantias às Operações de Crédito Externas	0,00	0,00	0,00	0,00
Em Garantias às Operações de Crédito Internas DAS ENTIDADES CONTROLADAS (XI)	0,00	0,00	0,00	0,00
Em Garantias às Operações de Crédito Externas	0,00	0,00	0,00	0,00
Em Garantias às Operações de Crédito Internas EM GARANTIAS POR MEIO DE FUNDOS E PROGRAMAS (XII)	0,00	0,00	0,00	0,00
<b>TOTAL DAS CONTRAGARANTIAS RECEBIDAS (XIII) = (IX + X + XI + XII)</b>	<b>0,00</b>	<b>0,00</b>	<b>0,00</b>	<b>0,00</b>

MEDIDAS CORRETIVAS

FONTE: SISTEMA: Aspec Informática - UNIDADE RESPONSÁVEL: Prefeitura Municipal de Quixadá - DATA DA EMISSÃO: 25/01/2021 - HORA DA EMISSÃO: 18:43:39



JOSE ILARIO GONCALVES MARQUES  
Prefeito Municipal

PLACONT CONTABILIDADE E SERVIÇOS  
Ass. Contabil

JOSENIA DE FRANCA COSTA  
Secretaria

JOSE HUMBERTO TORRES  
Controlador



RGF-Anexo 4 (LRF, art.55, inciso I, alínea 'd' e inciso III, alínea 'c')

R\$ 1,00

OPERAÇÕES DE CRÉDITO	VALOR REALIZADO	
	NO QUADRIMESTRE DE REFERÊNCIA	ATÉ O QUADRIMESTRE DE REFERÊNCIA (a)
Mobiliária	0,00	0,00
Interna	0,00	0,00
Externa	0,00	0,00
Contratual	0,00	0,00
Interna	0,00	0,00
Empréstimos	0,00	0,00
Aquisição financiada de bens e arrendamento mercantil financeiro	0,00	0,00
Antecipação de receita pela venda a termo de bens e serviços	0,00	0,00
Assunção, reconhecimento e confissão de dívidas (LRF, art 29, parágrafo 1)	0,00	0,00
Operações de crédito não sujeitas ao limite para fins de contratação (I)(1)	0,00	0,00
Externa	0,00	0,00
Empréstimos	0,00	0,00
Aquisição financiada de bens e arrendamento mercantil financeiro	0,00	0,00
Antecipação de receita pela venda a termo de bens e serviços	0,00	0,00
Assunção, reconhecimento e confissão de dívidas (LRF, art 29, parágrafo 1)	0,00	0,00
Operações de crédito não sujeitas ao limite para fins de contratação (II)(1)	0,00	0,00
<b>TOTAL (III)</b>	<b>0,00</b>	<b>0,00</b>
<b>APURAÇÃO DO CUMPRIMENTO DOS LIMITES</b>		
	<b>VALOR</b>	<b>% SOBRE A RCL</b>
Receita corrente líquida - RCL (IV)	189.241.912,57	-
(-) Transferências obrigatórias da União relativa às emendas individuais (&1o, art. 166-A da CF) (V)	2.550.000,00	-
<b>RECEITA CORRENTE LÍQUIDA AJUSTADA PARA CÁLCULOS DOS LÍMITES DE ENDIVIDAMENTO (VI)=(IV-V)</b>	<b>186.691.912,57</b>	<b>-</b>

Operações vedadas (VII)	0,00	0,00 %
Total considerado para fins da apuração do cumprimento do limite (VIII)=(IIIa+VII-Ia-IIa)	0,00	0,00 %
Limite geral definido por resolução do Senado Federal para as operações de crédito internas e externa	29.870.706,01	16,00 %
Limite de alerta (inciso III do paragraf. 1º do art. 59 da LRF) - (14,40%)	26.883.635,41	14,40 %
Operações de crédito por antecipação de receita orçamentária	0,00	0,00 %
Limite definido por resolução do Senado Federal para as operações de crédito por antecipação de recei	13.068.433,88	7,00 %

OUTRAS OPERAÇÕES QUE INTEGRAM DÍVIDA CONSOLIDADA	VALOR REALIZADO	
	NO QUADRI MESTRE DE REFERÊNCIA	ATÉ O QUADRI MESTRE DE REFERÊNCIA (a)
Parcelamento de dívidas	0,00	0,00
Tributos	0,00	0,00
Contribuições previdenciárias	0,00	0,00
FGTS	0,00	0,00
Operações de reestruturação e recomposição do principal de dívidas	0,00	0,00

FONTE: SISTEMA: Aspec Informática - UNIDADE RESPONSÁVEL: Prefeitura Municipal de Quixadá - DATA DA EMISSÃO: 25/01/2021 - HORA DA EMISSÃO: 18:45:07

(1) Conforme Manual para Instrução de Pleitos (MIP), disponível em [conteudo.tesouro.gov.br/manuais/mip](http://conteudo.tesouro.gov.br/manuais/mip), estas operações podem ser contratadas mesmo que não haja margem disponível nos limites. No entanto, uma vez contratados, os fluxos de tais operações terão seus efeitos contabilizados para fins da contratação de outras operações de crédito.

Nota :

 _____ JOSE ILARIO GONCALVES MARQUES Prefeito Municipal	 _____ PLACONT CONTABILIDADE E SERVIÇOS Ass. Contabil
 _____ JOSENI DE FRANCA COSTA Secretaria	 _____ JOSE HUMBERTO TORRES Controlador

LRF, Art. 48 - Anexo 6

RS 1,00

RECEITA CORRENTE LÍQUIDA	VALOR ATÉ O QUADRIMESTRE/SEMESTRE	
Receita Corrente Líquida	189.241.912,57	
Receita Corrente Líquida ajustada para cálculo dos Limites de endividamento	186.691.912,57	
Receita Corrente Líquida ajustada para cálculo da despesa com pessoal	185.891.912,57	
DESPESA COM PESSOAL	VALOR	% SOBRE RCL AJUSTADA
Despesa Total com Pessoal - DTP	106.938.095,85	57,53%
Limite Máximo (incisos I, II e III, art. 20 da LRF) - <54,00%>	100.381.632,79	54,00%
Limite Prudencial (parágrafo único, art. 22 da LRF) - <51,30%>	95.362.551,15	51,30%
Limite de Alerta (inciso II do par. 1º do art. 59 da LRF) - <48,60%>	90.343.469,51	48,60%
DÍVIDA CONSOLIDADA	VALOR	% SOBRE RCL AJUSTADA
Dívida Consolidada Líquida	42.502.490,62	22,77%
Limite Definido por Resolução do Senado Federal	224.030.295,08	120,00%
GARANTIA DE VALORES	VALOR	% SOBRE RCL AJUSTADA
Total das Garantias Concedidas	0,00	0,00%
Limite Definido por Resolução do Senado Federal	41.072.220,77	22,00%
OPERAÇÕES DE CRÉDITO	VALOR	% SOBRE RCL AJUSTADA
Operações de Crédito Externas e Internas	0,00	0,00%
Limite definido pelo Senado Federal para Operações de Crédito Externas e Internas	29.870.706,01	16,00%
Operações de Crédito por Antecipação da Receita	0,00	0,00%
Limite definido pelo Senado Federal para Operações de Crédito por Antecipação da Receita	13.068.433,88	7,00%
RESTOS A PAGAR	RESTOS A PAGAR EMPENHADOS E NÃO	DISPONIBILIDADE DE CAIXA LÍQUIDA (APÓS A INSCRIÇÃO EM RESTOS A PAGAR NÃO

