



ESTADO DO CEARÁ
PREFEITURA MUNICIPAL DE QUIXADÁ
Gabinete do Prefeito

DECLARAÇÃO

Em cumprimento ao art. 7º da Instrução Normativa do TCM Nº 03/2000, **DECLARO**, para fins de prova junto a esse Órgão de Controle Externo, que o Município de Quixadá, publicou mediante a afixação nos locais de amplo acesso público em geral no âmbito do Município de Quixadá e no site <http://quixada.ce.gov.br/> o **RREO – Relatório Resumido de Execução Orçamentária**, referente ao período de Janeiro e Fevereiro de 2020, referente ao 1º Bimestre de 2020, previstos na Lei de Responsabilidade Fiscal, conforme **EDITAL DE PUBLICAÇÃO** anexo.

Quixadá/CE., 30 de março de 2020.



José Nário Gonçalves Marques
Prefeito Municipal



ESTADO DO CEARÁ
PREFEITURA MUNICIPAL DE QUIXADÁ
Gabinete do Prefeito

EDITAL DE PUBLICAÇÃO

O Prefeito Municipal de Quixadá, no uso de suas atribuições que lhe são conferidas pela lei orgânica do município, e de conforme com a determinação contida na Lei Complementar nº 101 de 04 de Fevereiro de 2000(LRF), autoriza a publicação mediante afixação no prédio da Prefeitura Municipal e, na mídia eletrônica, com o seguinte endereço da internet: <http://quixada.ce.gov.br/>, demais locais de amplo acesso público, para divulgação nesta data do **RREO - Relatório Resumido da Execução Orçamentária** do **1º Bimestre** (janeiro e fevereiro de 2020), conforme art. 52 da Lei Complementar nº 101/2000 e art. 6º da Instrução Normativa nº 03/2000.

QUIXADÁ/CE., 30 de março de 2020.



José Nápo Gonçalves Marques
Prefeito Municipal

RELATÓRIO RESUMIDO DA EXECUÇÃO ORÇAMENTÁRIA
 BALANÇO ORÇAMENTÁRIO
 ORÇAMENTOS FISCAL E DA SEGURIDADE SOCIAL
 1º bimestre de 2020 (Janeiro a Fevereiro)

RREO - ANEXO 1 (LRF, Art 52, inciso I, alínea 'a' e 'b' do inciso II e § 1o.)

R\$ 1,00

RECEITAS ORÇAMENTÁRIAS	PREVISÃO INICIAL	PREVISÃO ATUALIZADA (a)	RECEITAS REALIZADAS				SALDO A REALIZAR (a-c)
			NO BIMESTRE (b)	% b/a	ATÉ O BIMESTRE (c)	% c/a	
RECEITAS (exceto intra-orçamentárias) (I)	200.869.754,06	200.869.754,06	33.603.030,78	16,73	33.603.030,78	16,73	167.266.723,28
RECEITAS CORRENTES	195.937.354,06	195.937.354,06	33.521.430,78	17,11	33.521.430,78	17,11	162.415.923,28
IMPOSTOS, TAXAS E CONTRIBUIÇÕES DE MELHORIA	16.039.900,00	16.039.900,00	2.188.218,82	13,64	2.188.218,82	13,64	13.851.681,18
Impostos	14.546.100,00	14.546.100,00	1.896.667,22	13,04	1.896.667,22	13,04	12.649.432,78
Taxas	1.443.800,00	1.443.800,00	291.551,60	20,19	291.551,60	20,19	1.152.248,40
Contribuição de melhoria	50.000,00	50.000,00	0,00	0,00	0,00	0,00	50.000,00
CONTRIBUIÇÕES	6.882.070,06	6.882.070,06	2.050.246,28	29,79	2.050.246,28	29,79	4.831.823,78
Contribuições sociais	4.282.070,06	4.282.070,06	1.575.275,18	36,79	1.575.275,18	36,79	2.706.794,88
Contribuições econômicas	0,00	0,00	0,00	0,00	0,00	0,00	0,00
Contribuição para entidades privadas de serviço social e de formação profissional.	0,00	0,00	0,00	0,00	0,00	0,00	0,00
Contribuição para o custeio do serviço de iluminação pública	2.600.000,00	2.600.000,00	474.971,10	18,27	474.971,10	18,27	2.125.028,90
RECEITA PATRIMONIAL	1.028.800,00	1.028.800,00	34.615,59	3,36	34.615,59	3,36	994.184,41
Exploração do Patrimônio Imobiliário do Estado	275.000,00	275.000,00	14.766,80	5,37	14.766,80	5,37	260.233,20
Valores mobiliários	753.800,00	753.800,00	19.848,79	2,63	19.848,79	2,63	733.951,21
Delegação de Serviços Públicos Mediante Concessão, Permissão, Autorização ou Licença.	0,00	0,00	0,00	0,00	0,00	0,00	0,00
Exploração de Recursos Naturais.	0,00	0,00	0,00	0,00	0,00	0,00	0,00
Exploração do Patrimônio Intangível.	0,00	0,00	0,00	0,00	0,00	0,00	0,00
Cessão de Direitos.	0,00	0,00	0,00	0,00	0,00	0,00	0,00
Demais Receitas Patrimoniais.	0,00	0,00	0,00	0,00	0,00	0,00	0,00
RECEITA AGROPECUÁRIA	0,00	0,00	0,00	0,00	0,00	0,00	0,00
RECEITA INDUSTRIAL	0,00	0,00	0,00	0,00	0,00	0,00	0,00
RECEITA DE SERVIÇOS	203.000,00	203.000,00	20.548,58	10,12	20.548,58	10,12	182.451,42
Serviços Administrativos e Comerciais Gerais	155.000,00	155.000,00	19.475,00	12,56	19.475,00	12,56	135.525,00
Serviços e Atividades Referentes à Navegação e ao Transporte	8.000,00	8.000,00	0,00	0,00	0,00	0,00	8.000,00

RELATÓRIO RESUMIDO DA EXECUÇÃO ORÇAMENTÁRIA
 BALANÇO ORÇAMENTÁRIO
 ORÇAMENTOS FISCAL E DA SEGURIDADE SOCIAL
 1º bimestre de 2020 (Janeiro a Fevereiro)

Transferências de Outras Instituições Públicas	0,00	0,00	0,00	0,00	0,00	0,00	0,00	0,00
Transferências do Exterior	0,00	0,00	0,00	0,00	0,00	0,00	0,00	0,00
Transferências de Pessoas Físicas	0,00	0,00	0,00	0,00	0,00	0,00	0,00	0,00
Transferências Provenientes de Depósitos Não identificados	0,00	0,00	0,00	0,00	0,00	0,00	0,00	0,00
OUTRAS RECEITAS DE CAPITAL	0,00	0,00	0,00	0,00	0,00	0,00	0,00	0,00
Integralização do Capital Social	0,00	0,00	0,00	0,00	0,00	0,00	0,00	0,00
Remuneração das Disponibilidades do Tesouro	0,00	0,00	0,00	0,00	0,00	0,00	0,00	0,00
Resgate de Títulos do Tesouro	0,00	0,00	0,00	0,00	0,00	0,00	0,00	0,00
Demais Receitas de Capital	0,00	0,00	0,00	0,00	0,00	0,00	0,00	0,00
RECEITAS (intra-orçamentárias) (II)	15.762.929,94	15.762.929,94	1.690.571,17	10,72	1.690.571,17	10,72	14.072.358,77	
SUBTOTAL DAS RECEITAS (III) = (I + II)	216.632.684,00	216.632.684,00	35.293.601,95	16,29	35.293.601,95	16,29	181.339.082,05	
OPERAÇÕES DE CREDITO / REFINANCIAMENTO (IV)								
OPERAÇÕES DE CRÉDITO - MERCADO INTERNO								
Mobiliária								
Contratual								
OPERAÇÕES DE CRÉDITO - MERCADO EXTERNO								
Mobiliária								
Contratual								
TOTAL DAS RECEITAS (V) = (III + IV)	216.632.684,00	216.632.684,00	35.293.601,95	16,29	35.293.601,95	16,29	181.339.082,05	
DÉFICIT (VI) (1)	-	-	-	-	3.979.695,52	-	-	
TOTAL COM DÉFICIT (VII) = (V+VI)	216.632.684,00	216.632.684,00	35.293.601,95	16,29	39.273.297,47	16,29	177.359.386,53	
SALDOS DE EXERCÍCIOS ANTERIORES	0,00	0,00	-	-	0,00	-	-	
Recursos arrecadados em exercícios anteriores - RPPS	0,00	0,00	-	-	-	-	-	
Superávit financeiro	-	0,00	-	-	0,00	-	-	

	DOTAÇÃO	DOTAÇÃO	DESPESAS EMPENHADAS		DESPESAS LIQUIDADAS		DESPESAS
--	---------	---------	---------------------	--	---------------------	--	----------

RELATÓRIO RESUMIDO DA EXECUÇÃO ORÇAMENTÁRIA
 BALANÇO ORÇAMENTÁRIO
 ORÇAMENTOS FISCAL E DA SEGURIDADE SOCIAL
 1º bimestre de 2020 (Janeiro a Fevereiro)

DESPESAS ORÇAMENTÁRIAS	INICIAL (d)	ATUALIZADA (e)	NO		SALDO (g)=(e-f)	ATÉ O		SALDO (i)=(e-h)	PAGAS ATÉ O BIMESTRE (j)
			BIMESTRE	BIMESTRE (f)		BIMESTRE	BIMESTRE (h)		
DESPESAS (exceto intr orçamentárias) (VIII)	198.969.754,06	201.952.447,06	63.667.830,90	63.667.830,90	138.284.616,16	35.769.658,96	35.769.658,96	166.182.788,10	28.964.412,01
DESPESAS CORRENTES	184.115.854,06	186.793.549,06	62.322.457,83	62.322.457,83	124.471.091,23	35.123.048,32	35.123.048,32	151.670.500,74	28.531.378,24
Pessoal e encargos so	118.234.117,00	114.347.817,00	36.128.503,75	36.128.503,75	78.219.313,25	21.336.280,62	21.336.280,62	93.011.536,38	17.343.321,89
Juros e encargos da d	30.000,00	30.000,00	0,00	0,00	30.000,00	0,00	0,00	30.000,00	0,00
Outras despesas corre	65.851.737,06	72.415.732,06	26.193.954,08	26.193.954,08	46.221.777,98	13.786.767,70	13.786.767,70	58.628.964,36	11.188.056,35
DESPESAS DE CAPITAL	14.053.900,00	14.358.898,00	1.345.373,07	1.345.373,07	13.013.524,93	646.610,64	646.610,64	13.712.287,36	433.033,77
Investimentos	13.453.900,00	13.758.898,00	1.045.373,07	1.045.373,07	12.713.524,93	428.522,04	428.522,04	13.330.375,96	214.945,17
Amortização de dívida	600.000,00	600.000,00	300.000,00	300.000,00	300.000,00	218.088,60	218.088,60	381.911,40	218.088,60
Reserva de Contingênci	800.000,00	800.000,00	0,00	0,00	800.000,00	0,00	0,00	800.000,00	0,00
DESPESAS (intra- orçamentárias) (IX)	15.762.929,94	12.780.236,94	5.679.421,79	5.679.421,79	7.100.815,15	3.503.638,51	3.503.638,51	9.276.598,43	2.465.332,15
SUBTOTAL DAS DESPESAS (X)=(VIII+IX)	214.732.684,00	214.732.684,00	69.347.252,69	69.347.252,69	145.385.431,31	39.273.297,47	39.273.297,47	175.459.386,53	31.429.744,16
AMORTIZAÇÃO DA DÍVIDA REFINANCIAMENTO (XI)									
AMORT. DA DÍVIDA INT									
Dívida mobiliária									
Dívida contratual									
AMORT. DA DÍVIDA EXT									
Dívida mobiliária									
Dívida contratual									
TOTAL DAS DESPESAS (XII)=(X+XI)	214.732.684,00	214.732.684,00	69.347.252,69	69.347.252,69	145.385.431,31	39.273.297,47	39.273.297,47	175.459.386,53	31.429.744,16
SUPERAVIT (XIII)	-	-	-	-	-	-	0,00	-	-


RELATÓRIO RESUMIDO DA EXECUÇÃO ORÇAMENTÁRIA
 BALANÇO ORÇAMENTÁRIO
 ORÇAMENTOS FISCAL E DA SEGURIDADE SOCIAL
 1º bimestre de 2020 (Janeiro a Fevereiro)

DESPESAS INTRA-ORÇAMENTÁRIAS	DOTAÇÃO INI CIAL (d)	DOTAÇÃO ATUALIZADA (e)	DESPESAS EMPENHADAS		SALDO (g)=(e-f)	DESPESAS LIQUIDADAS		SALDO (i)=(e-h)	DESPESAS PAGAS ATÉ O BIMESTRE (j)
			NO BIMESTRE	ATÉ O BIMESTRE (f)		NO BIMESTRE	ATÉ O BIMESTRE (h)		
DESPESAS (intra- orçamentárias) (IX)	15.762.929,94	12.780.236,94	5.679.421,79	5.679.421,79	7.100.815,15	3.503.638,51	3.503.638,51	9.276.598,43	2.465.332,15
DESPESAS CORRENTES	15.762.929,94	12.780.236,94	5.679.421,79	5.679.421,79	7.100.815,15	3.503.638,51	3.503.638,51	9.276.598,43	2.465.332,15
Pessoal e encargos so	11.562.929,94	11.637.929,94	5.245.877,93	5.245.877,93	6.392.052,01	3.070.094,65	3.070.094,65	8.567.835,29	2.031.788,29
Outras despesas corre	4.200.000,00	1.142.307,00	433.543,86	433.543,86	708.763,14	433.543,86	433.543,86	708.763,14	433.543,86
DESPESAS DE CAPITAL	0,00	0,00	0,00	0,00	0,00	0,00	0,00	0,00	0,00
Reserva de contingênci	1.900.000,00	1.900.000,00	0,00	0,00	1.900.000,00	0,00	0,00	1.900.000,00	0,00


 JOSE FLAVIO GONCALVES MARQUES
 Prefeito Municipal


 PLACINT CONTABILIDADE E SERVIÇOS
 Ass. Contábil


 JOSENI DE FRANCA COSTA
 Secretária


 JOSÉ HUMBERTO TORRES
 Controlador

FUNÇÃO / SUBFUNÇÃO	DOTAÇÃO INICIAL	DOTAÇÃO ATUALIZADA (a)	DESPESAS EMPENHADAS			SALDO (c) = (a-b)	DESPESAS LIQUIDADAS			SALDO (e) = (a-d)
			NO BIMESTRE	ATÉ 0 BIMESTRE (b)	% (b/total b)		NO BIMESTRE	ATÉ 0 BIMESTRE (d)	% (d/total d)	
DESPESAS (EXCETO INTRA-ORÇAMENTARIAS) (I)	198.969.754,06	201.952.447,06	63.667.830,90	63.667.830,90	91,81	138.284.616,16	35.769.658,96	35.769.658,96	91,08	166.182.788,10
LEGISLATIVA	5.912.223,66	5.912.223,66	4.749.061,96	4.749.061,96	6,85	1.163.161,70	779.055,26	779.055,26	1,98	5.133.168,40
Ação Legislativa	5.872.223,66	5.872.223,66	4.749.061,96	4.749.061,96	6,85	1.123.161,70	779.055,26	779.055,26	1,98	5.093.168,40
Demais Subfunções	40.000,00	40.000,00	0,00	0,00	0,00	40.000,00	0,00	0,00	0,00	40.000,00
ADMINISTRAÇÃO	16.199.500,00	16.771.840,00	5.926.728,17	5.926.728,17	8,55	10.845.111,83	3.039.777,37	3.039.777,37	7,74	13.732.062,63
Administração Geral	9.947.800,00	10.468.900,00	4.334.869,63	4.334.869,63	6,25	6.134.030,37	2.324.891,08	2.324.891,08	5,92	8.144.008,92
Administração Financeira	4.425.000,00	4.425.000,00	1.120.528,54	1.120.528,54	1,62	3.304.471,46	492.776,44	492.776,44	1,25	3.932.223,56
Controle Interno	160.000,00	202.000,00	96.200,00	96.200,00	0,14	105.800,00	34.666,15	34.666,15	0,09	167.333,85
Normatização e Fiscalização	710.000,00	710.000,00	216.990,00	216.990,00	0,31	493.010,00	115.641,84	115.641,84	0,29	594.358,16
Formação de Recursos Humanos	212.000,00	212.000,00	0,00	0,00	0,00	212.000,00	0,00	0,00	0,00	212.000,00
Administração de Receitas	10.000,00	10.000,00	0,00	0,00	0,00	10.000,00	0,00	0,00	0,00	10.000,00
Comunicação Social	20.000,00	20.000,00	0,00	0,00	0,00	20.000,00	0,00	0,00	0,00	20.000,00
Demais Subfunções	714.700,00	723.940,00	158.140,00	158.140,00	0,23	565.800,00	71.801,86	71.801,86	0,18	652.138,14
ASSISTÊNCIA SOCIAL	6.329.000,00	6.544.783,00	1.808.689,90	1.808.689,90	2,61	4.736.093,10	1.026.935,88	1.026.935,88	2,61	5.517.847,12
Assistência ao Idoso	403.000,00	403.000,00	0,00	0,00	0,00	403.000,00	0,00	0,00	0,00	403.000,00
Assistência à Criança e ao Adolescente	775.000,00	779.400,00	88.584,21	88.584,21	0,13	690.815,79	64.606,85	64.606,85	0,16	714.793,15
Assistência Comunitária	2.929.000,00	3.133.383,00	851.903,54	851.903,54	1,23	2.281.479,46	505.302,94	505.302,94	1,29	2.628.080,06
Administração Geral	1.999.000,00	2.006.000,00	836.174,80	836.174,80	1,21	1.169.825,20	435.977,93	435.977,93	1,11	1.570.022,07
Demais Subfunções	223.000,00	223.000,00	32.027,35	32.027,35	0,05	190.972,65	21.048,16	21.048,16	0,05	201.951,84
PREVIDÊNCIA SOCIAL	23.096.000,00	23.177.400,00	7.804.217,18	7.804.217,18	11,25	15.373.182,82	5.724.005,53	5.724.005,53	14,57	17.453.394,47
Administração Geral	23.089.000,00	23.170.400,00	7.804.217,18	7.804.217,18	11,25	15.366.182,82	5.724.005,53	5.724.005,53	14,57	17.446.394,47
Demais Subfunções	7.000,00	7.000,00	0,00	0,00	0,00	7.000,00	0,00	0,00	0,00	7.000,00
SAÚDE	58.054.509,40	58.054.509,40	13.714.282,00	13.714.282,00	19,78	44.340.227,40	10.307.373,32	10.307.373,32	26,25	47.747.136,08
Atenção Básica	11.357.559,40	11.357.559,40	2.734.918,33	2.734.918,33	3,94	8.622.641,07	1.752.832,33	1.752.832,33	4,46	9.604.727,07

RELATÓRIO RESUMIDO DA EXECUÇÃO ORÇAMENTÁRIA
 DEMONSTRATIVO DA EXECUÇÃO DAS DESPESAS POR FUNÇÃO/SUBFUNÇÃO
 ORÇAMENTO FISCAL E DA SEGURIDADE SOCIAL
 1º bimestre de 2020 (Janeiro a Fevereiro)

RREO - Anexo 2 (LRF, Art.52, inciso II, alínea 'c')

RS 1,00

FUNÇÃO / SUBFUNÇÃO	DOTAÇÃO INICIAL	DOTAÇÃO ATUALIZADA (a)	DESPESAS EMPENHADAS			SALDO (c) = (a-b)	DESPESAS LIQUIDADAS			SALDO (e) = (a-d)
			NO BIMESTRE	ATÉ 0 BIMESTRE (b)	%(b/total b)		NO BIMESTRE	ATÉ 0 BIMESTRE (d)	%(d/total d)	
Assistência Hospitalar e A	35.851.400,00	35.851.400,00	8.643.904,09	8.643.904,09	12,46	27.207.495,91	6.804.725,14	6.804.725,14	17,33	29.046.674,86
Vigilância Epidemiológica	2.831.000,00	2.831.000,00	558.933,08	558.933,08	0,81	2.272.066,92	476.260,09	476.260,09	1,21	2.354.739,91
Administração Geral	7.377.050,00	7.377.050,00	1.702.565,09	1.702.565,09	2,46	5.674.484,91	1.219.474,34	1.219.474,34	3,11	6.157.575,66
Demais Subfunções	637.500,00	637.500,00	73.961,41	73.961,41	0,11	563.538,59	54.081,42	54.081,42	0,14	583.418,58
TRABALHO	55.000,00	55.000,00	0,00	0,00	0,00	55.000,00	0,00	0,00	0,00	55.000,00
Fomento ao Trabalho	55.000,00	55.000,00	0,00	0,00	0,00	55.000,00	0,00	0,00	0,00	55.000,00
EDUCAÇÃO	62.610.150,00	61.237.370,00	18.570.606,60	18.570.606,60	26,78	42.666.763,40	8.950.547,94	8.950.547,94	22,79	52.286.822,06
Ensino Fundamental	47.440.700,00	45.762.250,00	15.279.225,46	15.279.225,46	22,03	30.483.024,54	7.830.598,27	7.830.598,27	19,94	37.931.651,73
Ensino Médio	150.000,00	150.000,00	0,00	0,00	0,00	150.000,00	0,00	0,00	0,00	150.000,00
Ensino Superior	300.000,00	300.000,00	58.743,00	58.743,00	0,08	241.257,00	0,00	0,00	0,00	300.000,00
Educação Infantil	8.600.450,00	8.906.120,00	2.835.768,00	2.835.768,00	4,09	6.070.352,00	1.119.250,98	1.119.250,98	2,85	7.786.869,02
Educação de Jovens e Adult	495.500,00	495.500,00	32,13	32,13	0,00	495.467,87	32,13	32,13	0,00	495.467,87
Educação Especial	243.500,00	243.500,00	666,56	666,56	0,00	242.833,44	666,56	666,56	0,00	242.833,44
Educação Básica	4.920.000,00	4.920.000,00	396.171,45	396.171,45	0,57	4.523.828,55	0,00	0,00	0,00	4.920.000,00
Demais Subfunções	460.000,00	460.000,00	0,00	0,00	0,00	460.000,00	0,00	0,00	0,00	460.000,00
CULTURA	1.863.000,00	1.881.800,00	246.611,43	246.611,43	0,36	1.635.188,57	87.684,43	87.684,43	0,22	1.794.115,57
Patrimônio Histórico, Artí	283.000,00	283.000,00	0,00	0,00	0,00	283.000,00	0,00	0,00	0,00	283.000,00
Difusão Cultural	945.000,00	945.000,00	34.197,35	34.197,35	0,05	910.802,65	11.816,88	11.816,88	0,03	933.183,12
Administração Geral	583.000,00	601.800,00	212.414,08	212.414,08	0,31	389.385,92	75.867,55	75.867,55	0,19	525.932,45
Demais Subfunções	52.000,00	52.000,00	0,00	0,00	0,00	52.000,00	0,00	0,00	0,00	52.000,00
DIREITOS DA CIDADANIA	393.921,00	393.921,00	0,00	0,00	0,00	393.921,00	0,00	0,00	0,00	393.921,00
Direitos Individuais, Cole	348.921,00	348.921,00	0,00	0,00	0,00	348.921,00	0,00	0,00	0,00	348.921,00
Administração Geral	45.000,00	45.000,00	0,00	0,00	0,00	45.000,00	0,00	0,00	0,00	45.000,00
URBANISMO	10.994.000,00	14.195.910,00	7.600.511,57	7.600.511,57	10,96	6.595.398,43	4.263.914,09	4.263.914,09	10,86	9.931.995,91
Infra-Estrutura Urbana	1.974.000,00	1.974.000,00	445.629,43	445.629,43	0,64	1.528.370,57	17.282,87	17.282,87	0,04	1.956.717,13
Serviços Urbanos	3.685.000,00	3.685.000,00	2.156.400,00	2.156.400,00	3,11	1.528.600,00	361.163,36	361.163,36	0,92	3.323.836,64
Administração Geral	4.062.000,00	7.207.600,00	4.932.181,79	4.932.181,79	7,11	2.275.418,21	3.853.490,44	3.853.490,44	9,81	3.354.109,56

RELATÓRIO RESUMIDO DA EXECUÇÃO ORÇAMENTÁRIA
 DEMONSTRATIVO DA EXECUÇÃO DAS DESPESAS POR FUNÇÃO/SUBFUNÇÃO
 ORÇAMENTO FISCAL E DA SEGURIDADE SOCIAL
 1º bimestre de 2020 (Janeiro a Fevereiro)

RREO - Anexo 2 (LRF, Art.52, inciso II, alínea 'c')

RS 1,00

FUNÇÃO / SUBFUNÇÃO	DOTAÇÃO INI CIAL	DOTAÇÃO ATUALI ZADA (a)	DESPESAS EMPENHADAS			SALDO (c) = (a-b)	DESPESAS LI QUI DADAS			SALDO (e) = (a-d)
			NO BIMESTRE	ATÉ 0 BIMESTRE (b)	%(b/total b)		NO BIMESTRE	ATÉ 0 BIMESTRE (d)	%(d/total d)	
Demais Subfunções	1.273.000,00	1.329.310,00	66.300,35	66.300,35	0,10	1.263.009,65	31.977,42	31.977,42	0,08	1.297.332,58
HABITAÇÃO	1.129.000,00	1.129.000,00	75.700,00	75.700,00	0,11	1.053.300,00	36.156,79	36.156,79	0,09	1.092.843,21
Habitacão Urbana	761.000,00	761.000,00	0,00	0,00	0,00	761.000,00	0,00	0,00	0,00	761.000,00
Administração Geral	358.000,00	358.000,00	75.700,00	75.700,00	0,11	282.300,00	36.156,79	36.156,79	0,09	321.843,21
Demais Subfunções	10.000,00	10.000,00	0,00	0,00	0,00	10.000,00	0,00	0,00	0,00	10.000,00
SANEAMENTO	555.000,00	555.000,00	0,00	0,00	0,00	555.000,00	0,00	0,00	0,00	555.000,00
Saneamento Básico Urbano	510.000,00	510.000,00	0,00	0,00	0,00	510.000,00	0,00	0,00	0,00	510.000,00
Demais Subfunções	45.000,00	45.000,00	0,00	0,00	0,00	45.000,00	0,00	0,00	0,00	45.000,00
GESTÃO AMBIENTAL	1.261.000,00	1.261.000,00	70.080,00	70.080,00	0,10	1.190.920,00	30.176,40	30.176,40	0,08	1.230.823,60
Preservação e Conservação	534.000,00	534.000,00	0,00	0,00	0,00	534.000,00	0,00	0,00	0,00	534.000,00
Controle Ambiental	30.000,00	30.000,00	0,00	0,00	0,00	30.000,00	0,00	0,00	0,00	30.000,00
Recursos Hídricos	90.000,00	90.000,00	0,00	0,00	0,00	90.000,00	0,00	0,00	0,00	90.000,00
Demais Subfunções	607.000,00	607.000,00	70.080,00	70.080,00	0,10	536.920,00	30.176,40	30.176,40	0,08	576.823,60
AGRICULTURA	1.564.000,00	1.564.000,00	577.309,52	577.309,52	0,83	986.690,48	261.514,61	261.514,61	0,67	1.302.485,39
Extensão Rural	343.000,00	343.000,00	100.000,00	100.000,00	0,14	243.000,00	0,00	0,00	0,00	343.000,00
Administração Geral	1.206.000,00	1.206.000,00	477.309,52	477.309,52	0,69	728.690,48	261.514,61	261.514,61	0,67	944.485,39
Demais Subfunções	15.000,00	15.000,00	0,00	0,00	0,00	15.000,00	0,00	0,00	0,00	15.000,00
INDÚSTRIA	15.000,00	15.000,00	0,00	0,00	0,00	15.000,00	0,00	0,00	0,00	15.000,00
Demais Subfunções	15.000,00	15.000,00	0,00	0,00	0,00	15.000,00	0,00	0,00	0,00	15.000,00
COMÉRCIO E SERVIÇOS	1.283.250,00	1.537.850,00	773.296,55	773.296,55	1,12	764.553,45	445.852,21	445.852,21	1,14	1.091.997,79
Promoção Comercial	29.000,00	29.000,00	0,00	0,00	0,00	29.000,00	0,00	0,00	0,00	29.000,00
Turismo	644.250,00	648.450,00	258.746,98	258.746,98	0,37	389.703,02	251.967,63	251.967,63	0,64	396.482,37
Administração Geral	494.000,00	744.000,00	465.949,57	465.949,57	0,67	278.050,43	175.284,58	175.284,58	0,45	568.715,42
Demais Subfunções	116.000,00	116.400,00	48.600,00	48.600,00	0,07	67.800,00	18.600,00	18.600,00	0,05	97.800,00
ENERGIA	2.620.000,00	2.620.000,00	1.059.591,82	1.059.591,82	1,53	1.560.408,18	463.094,32	463.094,32	1,18	2.156.905,68
Energia Elétrica	2.620.000,00	2.620.000,00	1.059.591,82	1.059.591,82	1,53	1.560.408,18	463.094,32	463.094,32	1,18	2.156.905,68
TRANSPORTE	812.200,00	814.340,00	7.133,00	7.133,00	0,01	807.207,00	0,00	0,00	0,00	814.340,00

RELATÓRIO RESUMIDO DA EXECUÇÃO ORÇAMENTÁRIA
 DEMONSTRATIVO DA EXECUÇÃO DAS DESPESAS POR FUNÇÃO/SUBFUNÇÃO
 ORÇAMENTO FISCAL E DA SEGURIDADE SOCIAL
 1º bimestre de 2020 (Janeiro a Fevereiro)

RREO - Anexo 2 (LRF, Art.52, inciso II, alínea 'c')

RS 1,00

FUNÇÃO / SUBFUNÇÃO	DOTAÇÃO INICIAL	DOTAÇÃO ATUALIZADA (a)	DESPESAS EMPENHADAS			SALDO (c) = (a-b)	DESPESAS LIQUIDADAS			SALDO (e) = (a-d)
			NO BIMESTRE	ATÉ 0 BIMESTRE (b)	%(b/total b)		NO BIMESTRE	ATÉ 0 BIMESTRE (d)	%(d/total d)	
Transporte Rodoviário	812.200,00	814.340,00	7.133,00	7.133,00	0,01	807.207,00	0,00	0,00	0,00	814.340,00
DESPORTO E LAZER	2.613.000,00	2.621.500,00	381.420,95	381.420,95	0,55	2.240.079,05	132.891,96	132.891,96	0,34	2.488.608,04
Desporto de Redimentos	280.000,00	280.000,00	11.160,00	11.160,00	0,02	268.840,00	8.600,00	8.600,00	0,02	271.400,00
Desporto Comunitário	1.285.000,00	1.293.000,00	23.400,00	23.400,00	0,03	1.269.600,00	2.832,59	2.832,59	0,01	1.290.167,41
Administração Geral	1.048.000,00	1.048.500,00	346.860,95	346.860,95	0,50	701.639,05	121.459,37	121.459,37	0,31	927.040,63
ENCARGOS ESPECIAIS	810.000,00	810.000,00	302.590,25	302.590,25	0,44	507.409,75	220.678,85	220.678,85	0,56	589.321,15
Outros Encargos Especiais	810.000,00	810.000,00	302.590,25	302.590,25	0,44	507.409,75	220.678,85	220.678,85	0,56	589.321,15
RESERVA DE CONTINGÊNCIA	800.000,00	800.000,00	0,00	0,00	0,00	800.000,00	0,00	0,00	0,00	800.000,00
DESPESAS (INTRA- ORÇAMENTARIAS) (II)	15.762.929,94	12.780.236,94	5.679.421,79	5.679.421,79	8,19	7.100.815,15	3.503.638,51	3.503.638,51	8,92	9.276.598,43
TOTAL (III) = (I + II)	214.732.684,00	214.732.684,00	69.347.252,69	69.347.252,69	100,00	145.385.431,31	39.273.297,47	39.273.297,47	100,00	175.459.386,53

FONTE: SISTEMA: Aspec Informática - UNIDADE RESPONSÁVEL: Prefeitura Municipal de Quixadá - DATA DA EMISSÃO: 20/04/2020 - HORA DA EMISSÃO: 17:29:50

RELATÓRIO RESUMIDO DA EXECUÇÃO ORÇAMENTÁRIA
 DEMONSTRATIVO DA EXECUÇÃO DAS DESPESAS POR FUNÇÃO/SUBFUNÇÃO
 ORÇAMENTO FISCAL E DA SEGURIDADE SOCIAL
 1º bimestre de 2020 (Janeiro a Fevereiro)

RREO - Anexo 2 (LRF, Art.52, inciso II, alínea 'c')

RS 1,00

FUNÇÃO / SUBFUNÇÃO - INTRA	DOTAÇÃO INICIAL	DOTAÇÃO ATUALIZADA (a)	DESPESAS EMPENHADAS			SALDO (c) = (a-b)	DESPESAS LIQUIDADAS			SALDO (e) = (a-d)
			NO BIMESTRE	ATÉ 0 BIMESTRE (b)	%(b/total b)		NO BIMESTRE	ATÉ 0 BIMESTRE (d)	%(d/total d)	
DESPESAS (INTRA- ORÇAMENTARIAS) (II)	15.762.929,94	12.780.236,94	5.679.421,79	5.679.421,79	8,19	7.100.815,15	3.503.638,51	3.503.638,51	8,92	9.276.598,43
LEGISLATIVA	196.030,94	196.030,94	196.000,00	196.000,00	0,28	30,94	30.622,49	30.622,49	0,08	165.408,45
Ação Legislativa	196.030,94	196.030,94	196.000,00	196.000,00	0,28	30,94	30.622,49	30.622,49	0,08	165.408,45
ADMINISTRAÇÃO	984.700,00	984.700,00	398.000,00	398.000,00	0,57	586.700,00	190.880,87	190.880,87	0,49	793.819,13
Administração Geral	697.000,00	697.000,00	249.000,00	249.000,00	0,36	448.000,00	124.656,88	124.656,88	0,32	572.343,12
Administração Financeira	210.000,00	210.000,00	80.000,00	80.000,00	0,12	130.000,00	44.852,22	44.852,22	0,11	165.147,78
Controle Interno	8.700,00	8.700,00	7.000,00	7.000,00	0,01	1.700,00	623,41	623,41	0,00	8.076,59
Normatização e Fiscalização	60.000,00	60.000,00	55.000,00	55.000,00	0,08	5.000,00	17.939,01	17.939,01	0,05	42.060,99
Demais Subfunções	9.000,00	9.000,00	7.000,00	7.000,00	0,01	2.000,00	2.809,35	2.809,35	0,01	6.190,65
ASSISTÊNCIA SOCIAL	131.000,00	131.000,00	88.000,00	88.000,00	0,13	43.000,00	46.469,78	46.469,78	0,12	84.530,22
Assistência à Criança e ao	4.000,00	4.000,00	2.000,00	2.000,00	0,00	2.000,00	399,75	399,75	0,00	3.600,25
Assistência Comunitária	17.000,00	17.000,00	6.000,00	6.000,00	0,01	11.000,00	3.053,87	3.053,87	0,01	13.946,13
Administração Geral	110.000,00	110.000,00	80.000,00	80.000,00	0,12	30.000,00	43.016,16	43.016,16	0,11	66.983,84
PREVIDÊNCIA SOCIAL	10.000,00	10.000,00	0,00	0,00	0,00	10.000,00	0,00	0,00	0,00	10.000,00
Administração Geral	10.000,00	10.000,00	0,00	0,00	0,00	10.000,00	0,00	0,00	0,00	10.000,00
SAÚDE	2.475.000,00	2.550.000,00	1.195.877,93	1.195.877,93	1,72	1.354.122,07	720.226,30	720.226,30	1,83	1.829.773,70
Atenção Básica	930.000,00	930.000,00	350.000,00	350.000,00	0,50	580.000,00	282.504,70	282.504,70	0,72	647.495,30
Assistência Hospitalar e A	850.000,00	850.000,00	450.000,00	450.000,00	0,65	400.000,00	297.495,60	297.495,60	0,76	552.504,40
Vigilância Epidemiológica	125.000,00	200.000,00	195.877,93	195.877,93	0,28	4.122,07	53.815,53	53.815,53	0,14	146.184,47
Administração Geral	570.000,00	570.000,00	200.000,00	200.000,00	0,29	370.000,00	86.410,47	86.410,47	0,22	483.589,53
EDUCAÇÃO	7.160.199,00	7.160.199,00	3.130.000,00	3.130.000,00	4,51	4.030.199,00	1.986.659,36	1.986.659,36	5,06	5.173.539,64
Ensino Fundamental	6.084.199,00	6.084.199,00	2.530.000,00	2.530.000,00	3,65	3.554.199,00	1.676.321,25	1.676.321,25	4,27	4.407.877,75
Educação Infantil	1.042.000,00	1.042.000,00	600.000,00	600.000,00	0,87	442.000,00	310.338,11	310.338,11	0,79	731.661,89
Educação de Jovens e Adult	17.000,00	17.000,00	0,00	0,00	0,00	17.000,00	0,00	0,00	0,00	17.000,00

RELATÓRIO RESUMIDO DA EXECUÇÃO ORÇAMENTÁRIA
 DEMONSTRATIVO DA EXECUÇÃO DAS DESPESAS POR FUNÇÃO/SUBFUNÇÃO
 ORÇAMENTO FISCAL E DA SEGURIDADE SOCIAL
 1º bimestre de 2020 (Janeiro a Fevereiro)

RREO - Anexo 2 (LRF, Art.52, inciso II, alínea 'c')

RS 1,00

FUNÇÃO / SUBFUNÇÃO - INTRA	DOTAÇÃO INICIAL	DOTAÇÃO ATUALIZADA (a)	DESPESAS EMPENHADAS			SALDO (c) = (a-b)	DESPESAS LIQUIDADAS			SALDO (e) = (a-d)
			NO BIMESTRE	ATÉ 0 BIMESTRE (b)	%(b/total b)		NO BIMESTRE	ATÉ 0 BIMESTRE (d)	%(d/total d)	
Educação Especial	17.000,00	17.000,00	0,00	0,00	0,00	17.000,00	0,00	0,00	0,00	17.000,00
CULTURA	52.000,00	52.000,00	40.000,00	40.000,00	0,06	12.000,00	15.643,27	15.643,27	0,04	36.356,73
Administração Geral	52.000,00	52.000,00	40.000,00	40.000,00	0,06	12.000,00	15.643,27	15.643,27	0,04	36.356,73
DIREITOS DA CIDADANIA	30.000,00	30.000,00	0,00	0,00	0,00	30.000,00	0,00	0,00	0,00	30.000,00
Di reitos Indi vi duais, Cole	30.000,00	30.000,00	0,00	0,00	0,00	30.000,00	0,00	0,00	0,00	30.000,00
URBANI SMO	270.000,00	270.000,00	100.000,00	100.000,00	0,14	170.000,00	35.515,22	35.515,22	0,09	234.484,78
Infra-Estrutura Urbana	70.000,00	70.000,00	0,00	0,00	0,00	70.000,00	0,00	0,00	0,00	70.000,00
Administração Geral	200.000,00	200.000,00	100.000,00	100.000,00	0,14	100.000,00	35.515,22	35.515,22	0,09	164.484,78
HABITAÇÃO	9.000,00	9.000,00	4.000,00	4.000,00	0,01	5.000,00	1.553,84	1.553,84	0,00	7.446,16
Administração Geral	9.000,00	9.000,00	4.000,00	4.000,00	0,01	5.000,00	1.553,84	1.553,84	0,00	7.446,16
GESTÃO AMBIENTAL	40.000,00	40.000,00	5.000,00	5.000,00	0,01	35.000,00	1.023,93	1.023,93	0,00	38.976,07
Preservação e Conservação	20.000,00	20.000,00	0,00	0,00	0,00	20.000,00	0,00	0,00	0,00	20.000,00
Demais Subfunções	20.000,00	20.000,00	5.000,00	5.000,00	0,01	15.000,00	1.023,93	1.023,93	0,00	18.976,07
AGRI CULTURA	87.000,00	87.000,00	32.000,00	32.000,00	0,05	55.000,00	17.322,45	17.322,45	0,04	69.677,55
Administração Geral	87.000,00	87.000,00	32.000,00	32.000,00	0,05	55.000,00	17.322,45	17.322,45	0,04	69.677,55
COMÉRCIO E SERVIÇOS	35.000,00	35.000,00	15.000,00	15.000,00	0,02	20.000,00	6.667,46	6.667,46	0,02	28.332,54
Administração Geral	35.000,00	35.000,00	15.000,00	15.000,00	0,02	20.000,00	6.667,46	6.667,46	0,02	28.332,54
DESPORTO E LAZER	83.000,00	83.000,00	42.000,00	42.000,00	0,06	41.000,00	17.509,68	17.509,68	0,04	65.490,32
Administração Geral	83.000,00	83.000,00	42.000,00	42.000,00	0,06	41.000,00	17.509,68	17.509,68	0,04	65.490,32
ENCARGOS ESPECIAIS	4.200.000,00	1.142.307,00	433.543,86	433.543,86	0,63	708.763,14	433.543,86	433.543,86	1,10	708.763,14
Outros Encargos Especiais	4.200.000,00	1.142.307,00	433.543,86	433.543,86	0,63	708.763,14	433.543,86	433.543,86	1,10	708.763,14
RESERVA DE CONTINGÊNCIA	1.900.000,00	1.900.000,00	0,00	0,00	0,00	1.900.000,00	0,00	0,00	0,00	1.900.000,00

FONTE: SISTEMA: Aspec Informática - UNIDADE RESPONSÁVEL: Prefeitura Municipal de Quixadá - DATA DA EMISSÃO: 20/04/2020 - HORA DA EMISSÃO: 17:29:50


RELATÓRIO RESUMIDO DA EXECUÇÃO ORÇAMENTÁRIA
 DEMONSTRATIVO DA EXECUÇÃO DAS DESPESAS POR FUNÇÃO/SUBFUNÇÃO
 ORÇAMENTO FISCAL E DA SEGURIDADE SOCIAL
 1º bimestre de 2020 (Janeiro a Fevereiro)

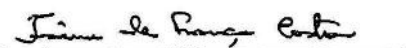
RREO - Anexo 2 (LRF, Art.52, inciso II, alínea 'c')


RS 1,00

FUNÇÃO / SUBFUNÇÃO - INTRA	DOTAÇÃO INICIAL	DOTAÇÃO ATUALIZADA (a)	DESPESAS EMPENHADAS			SALDO (c) = (a-b)	DESPESAS LIQUIDADAS			SALDO (e) = (a-d)
			NO BIMESTRE	ATÉ 0 BIMESTRE (b)	%(b/total b)		NO BIMESTRE	ATÉ 0 BIMESTRE (d)	%(d/total d)	


 JOSE CLAUDIO GONCALVES MARQUES
 Prefeito Municipal


 PLACINT CONTABILIDADE E SERVIÇOS
 Ass. Contabil


 JOSENIA DE FRANCA COSTA
 Secretaria


 JOSÉ HUMBERTO TORRES
 Controlador

ESPECIFICAÇÃO	EVOLUÇÃO DA RECEITA REALIZADA NOS ÚLTIMOS 12 MESES						
	Mar/2019	Abr/2019	Mai/2019	Jun/2019	Jul/2019	Ago/2019	Set/2019
RECEITAS CORRENTES (I)	13.934.310,19	16.085.420,23	16.175.010,33	15.259.678,01	16.121.361,78	13.926.511,43	13.815.364,85
Impostos, Taxas e Contribuições de Melho	899.098,08	1.232.450,71	1.549.298,21	1.358.286,49	1.477.023,48	1.044.476,69	1.031.984,85
IPTU	67.853,69	292.597,27	603.122,27	218.618,44	176.129,16	170.302,90	157.079,07
ISS	413.821,08	386.548,45	478.385,57	408.592,50	465.670,66	385.962,24	406.284,61
ITBI	38.816,68	40.667,60	21.491,04	36.643,96	28.488,33	21.858,49	26.451,75
IRRF	336.523,90	441.961,26	408.447,43	611.860,31	762.040,24	436.957,68	404.101,07
Outros Impostos, Taxas e Contribuições	42.082,73	70.676,13	37.851,90	82.571,28	44.695,09	29.395,38	38.068,35
Contribuições	677.816,92	846.004,57	716.211,79	777.920,97	1.067.154,04	792.451,36	790.300,55
Receita Patrimonial	41.953,70	42.380,20	76.320,57	45.550,46	34.647,11	22.724,02	18.955,65
Rendimentos de Aplicação Financeira	32.487,87	34.525,32	67.886,25	39.526,87	24.975,27	16.858,40	13.384,92
Outras Receitas Patrimoniais	9.465,83	7.854,88	8.434,32	6.023,59	9.671,84	5.865,62	5.570,73
Receita agropecuária	0,00	0,00	0,00	0,00	0,00	0,00	0,00
Receita industrial	0,00	0,00	0,00	0,00	0,00	0,00	0,00
Receita de serviços	8.968,22	17.797,16	27.746,35	10.359,73	12.162,42	674,64	457,56
Transferências correntes	11.640.111,73	13.406.570,54	13.227.256,00	12.565.617,11	13.367.668,70	11.531.967,83	11.442.742,60
Cota-parte do FPM	3.355.538,59	3.273.697,23	4.201.219,95	3.309.291,74	4.525.444,07	3.303.265,70	2.940.393,53
Cota-parte do ICMS	832.180,04	1.035.634,67	871.086,04	856.418,95	1.070.270,86	933.837,07	1.065.416,08
Cota-parte do IPVA	426.026,13	445.739,50	405.280,80	343.535,53	133.808,92	128.308,81	89.156,69
Cota-parte do ITR	244,59	502,31	239,63	223,35	410,77	174,59	1.394,73
Transferências da LC 87/96	0,00	0,00	0,00	0,00	0,00	0,00	0,00
Transferências da LC 61/89	3.941,50	3.995,94	3.912,77	4.103,40	4.153,95	3.717,82	4.532,13
Transferências do Fundeb	3.624.225,21	5.035.853,48	4.035.663,69	4.311.934,87	3.683.133,45	3.630.714,15	3.666.161,43
Outras transferências correntes	3.397.955,67	3.611.147,41	3.709.853,12	3.740.109,27	3.950.446,68	3.531.949,69	3.675.688,01
Outras receitas correntes	666.361,54	540.217,05	578.177,41	501.943,25	162.706,03	534.216,89	530.923,64
DEDUÇÕES (II)	1.409.306,97	1.607.467,68	1.622.677,31	1.466.197,93	1.664.585,45	1.499.555,18	1.385.347,47
Contrib. do servidor para o plano de pr	485.720,80	655.553,75	526.329,47	563.483,33	878.525,31	625.694,39	565.168,84
Comp. financ. entre regimes de previdên	0,00	0,00	0,00	0,00	0,00	0,00	0,00
Ded. de receita para formação do Fundeb	923.586,17	951.913,93	1.096.347,84	902.714,60	786.060,14	873.860,79	820.178,63
RECEITA CORRENTE LÍQUIDA (III)=(I-II)	12.525.003,22	14.477.952,55	14.552.333,02	13.793.480,08	14.456.776,33	12.426.956,25	12.430.017,38

								RS 1,00
RREO - ANEXO 3 (LRF, Art. 53, inciso I)								
(-) Transferências obrigatórias da União relativas às emendas individuais (art. 166 -A, parágrafo 1º, da CF) (IV)	0,00	0,00	0,00	0,00	0,00	0,00	0,00	
RECEITA CORRENTE LÍQUIDA AJUSTADA PARA CÁLCULO DOS LIMITES DE ENDIVIDAMENTO (V)=(III-IV)	12.525.003,22	14.477.952,55	14.552.333,02	13.793.480,08	14.456.776,33	12.426.956,25	12.430.017,38	
(-) Transferências obrigatórias da União relativas às emendas de bancada (art. 166, parágrafo 16, da CF) (VI)	0,00	0,00	0,00	0,00	0,00	0,00	0,00	
RECEITA CORRENTE LÍQUIDA AJUSTADA PARA CÁLCULO DOS LIMITES DA DESPESA COM PESSOAL (VII)=(V-VI)	12.525.003,22	14.477.952,55	14.552.333,02	13.793.480,08	14.456.776,33	12.426.956,25	12.430.017,38	


ESPECIFICAÇÃO	EVOLUÇÃO DA RECEITA REALIZADA NOS ÚLTIMOS 12 MESES					TOTAL (ÚLTIMOS 12 MESES)	PREVISÃO ATUALIZADA EXERCÍCIO
	Out/2019	Nov/2019	Dez/2019	Jan/2020	Fev/2020		
RECEITAS CORRENTES (I)	17.529.574,22	14.704.022,04	24.596.215,33	17.602.556,32	18.389.435,79	198.139.460,52	208.882.450,06
Impostos, Taxas e Contribuições de Melhores	1.062.956,28	1.003.028,45	1.734.485,71	1.188.962,54	999.256,28	14.581.307,77	16.039.900,00
IPTU	146.170,84	83.434,18	54.330,99	70.217,16	53.050,97	2.092.906,94	2.682.400,00
ISS	467.396,19	466.503,68	580.911,72	426.951,57	477.410,82	5.364.439,09	5.664.800,00
ITBI	70.112,97	27.656,85	40.590,81	54.345,09	25.200,82	432.324,39	458.900,00
IRRF	294.382,50	364.256,00	1.012.477,31	449.860,80	339.629,99	5.862.498,49	5.740.000,00
Outros Impostos, Taxas e Contribuições	84.893,78	61.177,74	46.174,88	187.587,92	103.963,68	829.138,86	1.493.800,00
Contribuições	680.999,58	1.025.882,21	1.378.881,15	843.657,72	1.206.588,56	10.803.869,42	6.882.070,06
Receita Patrimonial	27.194,15	15.290,27	16.590,20	13.397,78	21.217,81	376.221,92	1.028.800,00
Rendimentos de Aplicação Financeira	18.082,12	11.078,01	9.677,11	11.075,36	8.773,43	288.330,93	753.800,00
Outras Receitas Patrimoniais	9.112,03	4.212,26	6.913,09	2.322,42	12.444,38	87.890,99	275.000,00
Receita agropecuária	0,00	0,00	0,00	0,00	0,00	0,00	0,00
Receita industrial	0,00	0,00	0,00	0,00	0,00	0,00	0,00
Receita de serviços	3.717.892,40	407,40	674,98	20.141,18	407,40	3.817.689,44	203.000,00
Transferências correntes	11.298.424,93	12.593.297,46	20.793.029,14	15.042.790,62	16.073.019,95	162.982.496,61	177.052.680,00
Cota-parte do FPM	2.707.014,12	3.673.805,51	6.263.231,94	3.706.011,24	5.355.020,82	46.613.934,44	50.920.000,00
Cota-parte do ICMS	1.026.738,57	1.091.661,13	1.086.446,38	1.085.146,80	986.162,93	11.940.999,52	11.988.000,00
Cota-parte do IPVA	69.686,11	73.410,59	84.205,16	528.947,95	682.768,61	3.410.874,80	4.950.000,00
Cota-parte do ITR	9.651,76	1.480,52	1.071,70	189,13	615,23	16.198,31	20.000,00
Transferências da LC 87/96	0,00	0,00	0,00	0,00	0,00	0,00	33.480,00
Transferências da LC 61/89	4.010,88	4.212,00	4.950,81	3.815,88	4.127,80	49.474,88	52.000,00
Transferências do Fundeb	3.515.300,72	4.007.639,29	4.464.500,89	6.100.282,22	4.990.791,23	51.066.200,63	56.690.000,00
Outras transferências correntes	3.966.022,77	3.741.088,42	8.888.622,26	3.618.397,40	4.053.533,33	49.884.814,03	52.399.200,00
Outras receitas correntes	742.106,88	66.116,25	672.554,15	493.606,48	88.945,79	5.577.875,36	7.676.000,00
DEDUÇÕES (II)	1.226.402,79	1.723.700,03	2.277.864,51	1.657.755,36	2.388.081,15	19.928.941,83	17.447.166,06
Contrib. do servidor para o plano de pr	462.982,51	754.786,09	1.164.455,68	592.933,12	982.342,06	8.257.975,35	4.282.070,06
Comp. financ. entre regimes de previdên	0,00	0,00	0,00	0,00	0,00	0,00	220.000,00
Ded. de receita para formação do Fundeb	763.420,28	968.913,94	1.113.408,83	1.064.822,24	1.405.739,09	11.670.966,48	12.945.096,00
RECEITA CORRENTE LÍQUIDA (III)=(I-II)	16.303.171,43	12.980.322,01	22.318.350,82	15.944.800,96	16.001.354,64	178.210.518,69	191.435.284,00


								RS 1,00
RREO - ANEXO 3 (LRF, Art. 53, inciso I)								
(-) Transferências obrigatórias da União relativas às emendas individuais (art. 166 - A, parágrafo 1º, da CF) (IV)	0,00	0,00	0,00	0,00	0,00	0,00	0,00	
RECEITA CORRENTE LÍQUIDA AJUSTADA PARA CÁLCULO DOS LIMITES DE ENDIVIDAMENTO (V)=(III-IV)	16.303.171,43	12.980.322,01	22.318.350,82	15.944.800,96	16.001.354,64	178.210.518,69	191.435.284,00	
(-) Transferências obrigatórias da União relativas às emendas de bancada (art. 166, parágrafo 16, da CF) (VI)	0,00	0,00	0,00	800.000,00	0,00	800.000,00	0,00	
RECEITA CORRENTE LÍQUIDA AJUSTADA PARA CÁLCULO DOS LIMITES DA DESPESA COM PESSOAL (VII)=(V-VI)	16.303.171,43	12.980.322,01	22.318.350,82	15.144.800,96	16.001.354,64	177.410.518,69	191.435.284,00	

FONTE: SISTEMA: Aspec Informática - UNIDADE RESPONSÁVEL: Prefeitura Municipal de Quixadá - DATA DA EMISSÃO: 20/04/2020 - HORA DA EMISSÃO: 17:31:07


 JOSE VALERIO GONCALVES MARQUES
 Prefeito Municipal


 PLACINT CONTABILIDADE E SERVIÇOS
 Ass. Contábil


 JOSENIA DE FRANCA COSTA
 Secretária


 JOSÉ HUMBERTO TORRES
 Controlador

1º bimestre de 2020 (Janeiro a Fevereiro)

RREO - ANEXO 4 (LRF, Art 53, inciso II)

R\$ 1,00

PLANO PREVIDENCIÁRIO				
RECEITAS PREVIDENCIÁRIAS - RPPS	PREVISÃO INICIAL	PREVISÃO ATUALIZADA	RECEITAS REALIZADAS	
			ATÉ O BIMESTRE 2020	ATÉ O BIMESTRE 2019
RECEITAS CORRENTES (I)	19.314.000,00	19.314.000,00	3.599.205,46	1.543.580,29
Receita de contribuições dos segurados	2.202.535,03	2.202.535,03	1.575.275,18	623.254,95
Civil	2.202.535,03	2.202.535,03	1.575.275,18	623.254,95
Ativo	2.019.535,03	2.019.535,03	1.532.928,22	580.188,48
Inativo	140.000,00	140.000,00	37.645,33	33.805,01
Pensionista	43.000,00	43.000,00	4.701,63	9.261,46
Militar	0,00	0,00	0,00	0,00
Ativo	0,00	0,00	0,00	0,00
Inativo	0,00	0,00	0,00	0,00
Pensionista	0,00	0,00	0,00	0,00
Receita de contribuições patronais	12.856.464,97	12.856.464,97	1.690.571,17	919.664,20
Civil	12.856.464,97	12.856.464,97	1.690.571,17	919.664,20
Ativo	12.856.464,97	12.856.464,97	1.690.571,17	919.664,20
Inativo	0,00	0,00	0,00	0,00
Pensionista	0,00	0,00	0,00	0,00
Militar	0,00	0,00	0,00	0,00
Ativo	0,00	0,00	0,00	0,00
Inativo	0,00	0,00	0,00	0,00
Pensionista	0,00	0,00	0,00	0,00
Receita patrimonial	55.000,00	55.000,00	659,11	0,00
Receita imobiliária	0,00	0,00	0,00	0,00
Receita de valores mobiliários	55.000,00	55.000,00	659,11	0,00
Outras receitas patrimoniais	0,00	0,00	0,00	0,00
Receitas de serviços	0,00	0,00	0,00	0,00
Outras receitas correntes	4.200.000,00	4.200.000,00	332.700,00	661,14
Compensação previdenciária do RGPS para o RPPS	0,00	0,00	0,00	0,00

RELATÓRIO RESUMIDO DA EXECUÇÃO ORÇAMENTÁRIA
 DEMONSTR. DAS RECEITAS E DESPESAS PREVIDENCIÁRIAS
 DO REGIME PRÓPRIO DE PREVIDÊNCIA DOS SERVIDORES

1º bimestre de 2020 (Janeiro a Fevereiro)

Aportes periódico para amortização de déficit atuarial do RPPS (II)	4.200.000,00	4.200.000,00	332.700,00	0,00
Demais receitas correntes	0,00	0,00	0,00	661,14
RECEITAS DE CAPITAL (III)	0,00	0,00	0,00	0,00
Alienação de bens, direitos e ativos	0,00	0,00	0,00	0,00
Amortização de empréstimos	0,00	0,00	0,00	0,00
Outras receitas de capital	0,00	0,00	0,00	0,00
TOTAL REC. PREVID. RPPS (IV) = (I + III - II)	15.114.000,00	15.114.000,00	3.266.505,46	1.543.580,29

PLANO PREVIDENCIÁRIO

DESPESAS PREVIDENCIÁRIAS - RPPS	DOTAÇÃO INICIAL	DOTAÇÃO ATUALIZADA	DESPESAS EMPENHADAS		DESPESAS LIQUIDADAS	
			ATÉ O BIMESTRE 2020	ATÉ O BIMESTRE 2019	ATÉ O BIMESTRE 2020	ATÉ O BIMESTRE 2019
			Benefícios - Civil	18.728.000,00	18.728.000,00	6.627.969,91
Aposentadorias	18.608.000,00	18.608.000,00	6.627.969,91	4.500.000,00	4.907.948,77	2.967.413,11
Pensões	0,00	0,00	0,00	700.000,00	0,00	498.834,53
Outros benefícios previdenciários	120.000,00	120.000,00	0,00	0,00	0,00	0,00
Benefícios - Militar	0,00	0,00	0,00	0,00	0,00	0,00
Reformas	0,00	0,00	0,00	0,00	0,00	0,00
Pensões	0,00	0,00	0,00	0,00	0,00	0,00
Outros benefícios previdenciários	0,00	0,00	0,00	0,00	0,00	0,00
Outras despesas previdenciárias	0,00	0,00	0,00	0,00	0,00	0,00
Compens. prev. do RPPS para o RGPS	0,00	0,00	0,00	0,00	0,00	0,00
Demais despesas previdenciárias	0,00	0,00	0,00	0,00	0,00	0,00
TOTAL DAS DESPESAS PREVIDENCIÁRIAS RPPS (V)	18.728.000,00	18.728.000,00	6.627.969,91	5.200.000,00	4.907.948,77	3.466.247,64
RESULTADO PREVIDENCIÁRIO (VI)=(IV-V) (2)	-3.614.000,00	-3.614.000,00	-3.361.464,45	-3.656.419,71	-1.641.443,31	-1.922.667,35

1º bimestre de 2020 (Janeiro a Fevereiro)

RECURSOS RPPS ARRECADADOS EM EXERCÍCIOS ANTERIORES	PREVISÃO ORÇAMENTÁRIA	
Valor	0,00	
RESERVA ORÇAMENTÁRIA DO RPPS	PREVISÃO ORÇAMENTÁRIA	
Valor	1.900.000,00	
APORTES DE RECURSOS PARA O PLANO PREVIDENCIÁRIO DO RPPS	APORTES REALIZADOS	
Plano de amortização - Contribuição patronal Suplement	0,00	
Plano de amortização - Aporte periódico de valores pre	0,00	
Outros aportes para o RPPS	0,00	
Recursos para cobertura de déficit financeiro	0,00	
BENS E DIREITOS DO RPPS	PERÍODO DE REFERÊNCIA	
	2020	2019
Caixa e equivalente de caixa	85.178,54	1.124.781,92
Investimentos e aplicações	0,00	0,00
Outros bens e direitos	0,00	0,00

1º bimestre de 2020 (Janeiro a Fevereiro)

RREO - ANEXO 4 (LRF, Art 53, inciso II)

RS 1,00

PLANO FINANCEIRO

RECEITAS PREVIDENCIÁRIAS - RPPS	PREVISÃO INICIAL	PREVISÃO ATUALIZADA	RECEITAS REALIZADAS	
			ATÉ O BIMESTRE 2020	ATÉ O BIMESTRE 2019
RECEITAS CORRENTES (VII)	4.986.000,00	4.986.000,00	0,00	931.085,51
Receita de contribuições dos segurados	2.079.535,03	2.079.535,03	0,00	0,00
Civil	2.079.535,03	2.079.535,03	0,00	0,00
Ativo	1.949.535,03	1.949.535,03	0,00	0,00
Inativo	130.000,00	130.000,00	0,00	0,00
Pensionista	0,00	0,00	0,00	0,00
Militar	0,00	0,00	0,00	0,00
Ativo	0,00	0,00	0,00	0,00
Inativo	0,00	0,00	0,00	0,00
Pensionista	0,00	0,00	0,00	0,00
Receita de contribuições patronais	2.906.464,97	2.906.464,97	0,00	0,00
Civil	2.906.464,97	2.906.464,97	0,00	0,00
Ativo	2.906.464,97	2.906.464,97	0,00	0,00
Inativo	0,00	0,00	0,00	0,00
Pensionista	0,00	0,00	0,00	0,00
Militar	0,00	0,00	0,00	0,00
Ativo	0,00	0,00	0,00	0,00
Inativo	0,00	0,00	0,00	0,00
Pensionista	0,00	0,00	0,00	0,00
Receita patrimonial	0,00	0,00	0,00	2.085,51
Receita imobiliária	0,00	0,00	0,00	0,00
Receita de valores mobiliários	0,00	0,00	0,00	2.085,51
Outras receitas patrimoniais	0,00	0,00	0,00	0,00
Receitas de serviços	0,00	0,00	0,00	0,00
Outras receitas correntes	0,00	0,00	0,00	929.000,00
Compensação previdenciária do RGPS para o RPPS	0,00	0,00	0,00	0,00

RELATÓRIO RESUMIDO DA EXECUÇÃO ORÇAMENTÁRIA
 DEMONSTR. DAS RECEITAS E DESPESAS PREVIDENCIÁRIAS
 DO REGIME PRÓPRIO DE PREVIDÊNCIA DOS SERVIDORES

1º bimestre de 2020 (Janeiro a Fevereiro)

Demais receitas correntes	0,00	0,00	0,00	0,00
RECEITAS DE CAPITAL (VIII)	0,00	0,00	0,00	0,00
Alienação de bens, direitos e ativos	0,00	0,00	0,00	0,00
Amortização de empréstimos	0,00	0,00	0,00	0,00
Outras receitas de capital	0,00	0,00	0,00	0,00
TOTAL REC. PREVID. RPPS (IX) = (VII + VIII)	4.986.000,00	4.986.000,00	0,00	2.085,51

PLANO FINANCEIRO

DESPESAS PREVIDENCIÁRIAS - RPPS	DOTAÇÃO INICIAL	DOTAÇÃO ATUALIZADA	DESPESAS EMPENHADAS		DESPESAS LIQUIDADAS		
			ATÉ O BIMESTRE 2020	ATÉ O BIMESTRE 2019	ATÉ O BIMESTRE	ATÉ O BIMESTRE	
Benefícios - Civil	3.522.000,00	3.522.000,00	919.182,27	0,00	653.800,17	0,00	
Aposentadorias	692.000,00	692.000,00	0,00	0,00	0,00	0,00	
Pensões	2.830.000,00	2.830.000,00	919.182,27	0,00	653.800,17	0,00	
Outros benefícios previdenciários	0,00	0,00	0,00	0,00	0,00	0,00	
Benefícios - Militar	0,00	0,00	0,00	0,00	0,00	0,00	
Reformas	0,00	0,00	0,00	0,00	0,00	0,00	
Pensões	0,00	0,00	0,00	0,00	0,00	0,00	
Outros benefícios previdenciários	0,00	0,00	0,00	0,00	0,00	0,00	
Outras despesas previdenciárias	40.000,00	40.000,00	0,00	0,00	0,00	0,00	
Compens. prev. do RPPS para o RGPS	0,00	0,00	0,00	0,00	0,00	0,00	
Demais despesas previdenciárias	40.000,00	40.000,00	0,00	0,00	0,00	0,00	
TOTAL DESPESA PREVID. RPPS (X)	3.562.000,00	3.562.000,00	919.182,27	0,00	653.800,17	0,00	
RESULTADO PREVIDENCIÁRIO (XI)=(IX-X) (2)	1.424.000,00	1.424.000,00	-919.182,27	2.085,51	-653.800,17	2.085,51	-

1º bimestre de 2020 (Janeiro a Fevereiro)

APORTES DE RECURSOS PARA O PLANO FINANCEIRO DO RPPS	APORTES REALIZADOS
Recursos para cobertura de insuficiências financeiras	0,00
Recursos para formação de reserva	0,00

RECEITAS DA ADMINISTRAÇÃO - RPPS	PREVISÃO INICIAL	PREVISÃO ATUALIZADA	RECEITAS REALIZADAS	
			ATÉ O BIMESTRE 2020	ATÉ O BIMESTRE 2019
RECEITAS CORRENTES	706.000,00	706.000,00	660,18	0,00
TOTAL DAS RECEITAS DA ADMINISTRAÇÃO RPPS (XII)	706.000,00	706.000,00	660,18	0,00

DESPESAS PREVIDENCIÁRIAS - RPPS	DOTAÇÃO INICIAL	DOTAÇÃO ATUALIZADA	DESPESAS EMPENHADAS		DESPESAS LIQUIDADAS	
			ATÉ O BIMESTRE 2020	ATÉ O BIMESTRE 2019	ATÉ O BIMESTRE	ATÉ O BIMESTRE
DESPESAS CORRENTES (XIII)	0,00	0,00	0,00	1.850.480,06	0,00	1.748.069,70
DESPESAS DE CAPITAL (XIV)	0,00	0,00	0,00	0,00	0,00	0,00
TOTAL DAS DESPESAS DA ADMINISTRAÇÃO RPPS (XV) = (XIII + XIV)	0,00	0,00	0,00	1.850.480,06	0,00	1.748.069,70
RESULTADO DA ADMINISTRAÇÃO RPPS (XVI) = (XII - XV)	706.000,00	706.000,00	660,18	-1.850.480,06	660,18	-1.748.069,70

FONTE: SISTEMA: Aspec Informática - UNID RESPONSÁVEL: Prefeitura Municipal de Quixadá - DATA DA EMISSÃO: 20/04/2020 - HORA : 17:35:01

NOTA:

(1) Como a Portaria MPS 746/2011 determina que os recursos provenientes desses aportes devem permanecer aplicados, no mínimo, por 5 (cinco) anos, essa receita não deverá

1º bimestre de 2020 (Janeiro a Fevereiro)

- compor o total das receitas previdenciárias do período de apuração
- (2) O resultado previdenciário poderá ser apresentada por meio da diferença entre previsão da receita e a dotação da despesa e entre a receita realizada e a despesa liquidada (do 1º ao 5º bimestre) e a despesa empenhada (no 6º bimestre).




JOSE FLAVIO GONCALVES MARQUES
Prefeito Municipal



PLACINT CONTABILIDADE E SERVIÇOS
Ass. Contabil



JOSENIA DE FRANCA COSTA
Secretaria



JOSÉ HUMBERTO TORRES
Controlador

RREO - ANEXO 6 (LRF, Art 53, inciso III)

R\$ 1,00

ACIMA DA LINHA		
RECEITAS PRIMÁRIAS	PREVISÃO ATUALIZADA	RECEITAS REALIZADAS ATÉ O BIMESTRE (a)
RECEITAS CORRENTES (I)	186.640.284,00	31.612.136,31
Receita tributária	16.039.900,00	2.188.218,82
IPTU	2.682.400,00	123.268,13
ISS	5.664.800,00	904.362,39
ITBI	458.900,00	79.545,91
IRRF	5.740.000,00	789.490,79
Outros impostos, taxas e contribuições de melhoria	1.493.800,00	291.551,60
Contribuições	2.600.000,00	474.971,10
Receita patrimonial	973.800,00	33.956,48
Aplicações financeiras (II)	698.800,00	19.189,68
Outras receitas patrimoniais	275.000,00	14.766,80
Transferências correntes	164.107.584,00	28.645.249,24
Cota-parte do FPM	41.506.000,00	7.248.825,69
Cota-parte do ICMS	9.558.000,00	1.657.047,76
Cota-parte do IPVA	3.870.000,00	969.373,18
Cota Parte do ITR	16.000,00	643,50
Transferências da LC 87/96	26.784,00	0,00
Transferências da LC 61/89	41.600,00	6.354,93
Transferências do Fundeb	56.690.000,00	11.091.073,45
Outras transferências correntes	52.399.200,00	7.671.930,73
Demais receitas correntes	2.919.000,00	269.740,67
Outras receitas financeiras (III)	0,00	0,00
Receitas correntes restantes	2.919.000,00	269.740,67
RECEITAS PRIMÁRIAS CORRENTES (IV)=(I-II-III)	185.941.484,00	31.592.946,63
RECEITAS DE CAPITAL (V)	4.932.400,00	81.600,00
Operações de crédito (VI)	10.000,00	0,00

RELATÓRIO RESUMIDO DA EXECUÇÃO ORÇAMENTÁRIA
 DEMONSTRATIVO DOS RESULTADOS PRIMÁRIO E NOMINAL
 ORÇAMENTOS FISCAL E DA SEGURIDADE SOCIAL
 1º bimestre de 2020 (Janeiro a Fevereiro)

Amortização de dívida (XX)	600.000,00	300.000,00	218.088,60	218.088,60	0,00	0,00	0,00
DESPESAS PRIMÁRIAS DE CAPITAL (XXI) = (XVI - XVII - XVIII - XIX - XX)	13.693.898,00	1.045.373,07	428.522,04	214.945,17	450.221,85	69.891,12	69.891,12
RESERVA DE CONTINGÊNCIA (XXII)	800.000,00	0,00	0,00	0,00	0,00	0,00	0,00
DESPESA PRIMÁRIA TOTAL (XXIII)=(XV + XXI + XXII)	178.145.047,06	55.563.613,72	29.827.564,83	24.982.918,41	4.759.184,22	328.251,68	258.545,13
RESULTADO PRIMÁRIO - Acima da linha (XXIV) = (XIIa)-(XXIIIa + XXI I Ib + XXIIIc)				1.673.898,87			

META FISCAL PARA O RESULTADO PRIMÁRIO	VALOR CORRENTE
Meta fixada no Anexo de Metas Fiscais da LDO para o exercício de referência	0,00

JUROS NOMINAIS	ATÉ O BIMESTRE/2020
	VALOR CORRENTE
JUROS, ENCARGOS E VARIAÇÕES MONETÁRIAS ATIVOS (XXV)	19.189,68
JUROS, ENCARGOS E VARIAÇÕES MONETÁRIAS PASSIVOS (XXVI)	0,00
RESULTADO NOMINAL - Acima da linha (XXVII)=XXIV+(XXV - XXVI)	1.693.088,55

META FISCAL PARA O RESULTADO NOMINAL	VALOR CORRENTE
Meta fixada no Anexo de Metas Fiscais da LDO para o exercício de referência	3.095.967,78

ABAIXO DA LINHA	SALDO
CÁLCULO DO RESULTADO NOMINAL	

RELATÓRIO RESUMIDO DA EXECUÇÃO ORÇAMENTÁRIA
 DEMONSTRATIVO DOS RESULTADOS PRIMÁRIO E NOMINAL
 ORÇAMENTOS FISCAL E DA SEGURIDADE SOCIAL
 1º bimestre de 2020 (Janeiro a Fevereiro)

	EM 31 DE DEZEMBRO (a)	ATÉ O BIMESTRE (b)
DÍVIDA CONSOLIDADA (XXVII)	43.789.780,04	43.570.831,44
DEDUÇÕES (XXIX)	4.622,86	4.622,86
Disponibilidade de caixa	0,00	0,00
Disponibilidade de caixa bruta	13.183.085,99	12.001.746,61
(-) Restos a pagar processados (XXX)	17.508.422,28	12.731.268,10
Demais haveres financeiros	4.622,86	4.622,86
DÍVIDA CONSOLIDADA LÍQUIDA (XXXI)=(XXVII-XXIX)	43.785.157,18	43.566.208,58
RESULTADO NOMINAL - Abaixo da linha (XXXII)=(XXXIa - XXXIb)	-	218.948,60
AJUSTE METODOLÓGICO		ATÉ O BIMESTRE/2020
VARIÇÃO SALDO RPP = (XXXIII) = (XXXa - XXXb)	-	4.777.154,18
RECEITA DE ALIENAÇÃO DE INVESTIMENTOS PERMANENTES (IX)	-	0,00
PASSIVOS RECONHECIDOS NA DC (XXXIV)	-	0,00
VARIÇÃO CAMBIAL (XXXV)	-	0,00
PAGAMENTO DE PRECATÓRIOS INTEGRANTES DA DC (XXXVI)	-	0,00
AJUSTES RELATIVOS AO RPPS(XXXVII)	-	0,00
OUTROS AJUSTES (XXXVIII)	-	0,00
RESULTADO NOMINAL AJUSTADO - Abaixo da linha (XXXIX) = (XXXII-XXXIII-IX+XXXIV+XXXV-XXXVI+XXXVII+XXXVIII)	-	-4.558.205,58
RESULTADO PRIMÁRIO - Abaixo da linha (XL) = XXXIX - (XXV-XXVI)	-	-4.577.395,26
INFORMAÇÕES ADICIONAIS		PREVISÃO ORÇAMENTÁRIA
SALDO DE EXERCÍCIOS ANTERIORES	-	0,00
Recursos arrecadados em exercícios anteriores - RPPS	-	0,00

RELATÓRIO RESUMIDO DA EXECUÇÃO ORÇAMENTÁRIA
DEMONSTRATIVO DOS RESULTADOS PRIMÁRIO E NOMINAL
ORÇAMENTOS FISCAL E DA SEGURIDADE SOCIAL
1º bimestre de 2020 (Janeiro a Fevereiro)


Superávit financeiro utilizado para abertura e reabertura de créditos adicionais	-	0,00
RESERVA ORÇAMENTÁRIA DO RPPS	-	1.900.000,00

FONTE: SISTEMA: Aspec Informática - UNIDADE RESPONSÁVEL: Prefeitura Municipal de Quixadá - DATA DA EMISSÃO: 20/04/2020 - HORA DA EMISSÃO: 17:45:14


JOSE CLAUDIO GONCALVES MARQUES
Prefeito Municipal


PLACEM CONTABILIDADE E SERVIÇOS
Ass. Contabil


JOSENIA DE FRANCA COSTA
Secretaria


JOSÉ HUMBERTO TORRES
Controlador

RELATÓRIO RESUMIDO DA EXECUÇÃO ORÇAMENTÁRIA
 DEMONSTRATIVO DOS RESTOS A PAGAR
 POR PODER E ÓRGÃO
 ORÇAMENTOS FISCAL E DA SEGURIDADE SOCIAL
 1º bimestre de 2020 (Janeiro a Fevereiro)

RREO - ANEXO 7 (LRF, Art 53, inciso V)

RS 1,00

PODER / ÓRGÃO	RESTOS A PAGAR PROCESSADOS E NÃO PROCESSADOS LIQUIDADOS EM EXERCÍCIOS ANTERIORES				
	INSCRITOS		PAGOS (c)	CANCELADOS (d)	SALDO (e) = (a+b) - (c+d)
	EM EXERCÍCIOS ANTERIORES (a)	EM 31 DE DEZ. EXERC. ANTERIOR (b)			
RESTOS A PAGAR (EXCETO INTRA-ORÇAMENTÁRIO (I))	11.124.786,47	6.383.635,81	4.773.342,90	0,00	12.735.079,38
Executivo	11.124.786,47	6.383.635,81	4.773.342,90	0,00	12.735.079,38
2014-Secretaria de Saude/Fundo Munic. de	72,00	0,00	0,00	0,00	72,00
2015-Procuradoria Geral do Município	16.491,82	0,00	0,00	0,00	16.491,82
2015-Secretaria de Administração	66.116,20	0,00	0,00	0,00	66.116,20
2015-Sec do Planejamento e Finanças	30.728,55	0,00	0,00	0,00	30.728,55
2015-Sec de Desenv. Urbano e Meio Ambien	554.764,50	0,00	0,00	0,00	554.764,50
2015-Secretaria de Educação/Fme	676.935,96	0,00	0,00	0,00	676.935,96
2015-Sec de Agricult Familiar e Desenv R	141.848,44	0,00	0,00	0,00	141.848,44
2015-Secretaria de Saude/Fundo Munic. de	820.808,52	0,00	0,00	0,00	820.808,52
2015-Sec. do Desenvol. Economico e Turi	66.248,24	0,00	0,00	0,00	66.248,24
2015-Fundacao Gerac. Emp. Renda Habit. Popu	14.292,46	0,00	0,00	0,00	14.292,46
2015-Departamento Municipal de Transito	8.566,33	0,00	0,00	0,00	8.566,33
2015-Fundacao Cultural de Quixadá	21.372,32	0,00	0,00	0,00	21.372,32
2015-Secretaria de Desenvolvimento Socia	91.590,75	0,00	0,00	0,00	91.590,75
2015-Fundo Municipal de Assistencia Soci	11.855,61	0,00	0,00	0,00	11.855,61
2015-Instituto Previdencia Munic. Quixad	1.106,65	0,00	0,00	0,00	1.106,65
2015-Sec. de Partic. Popular, Esp. e Juve	60.934,75	0,00	0,00	0,00	60.934,75
2015-Controladoria Geral do Município	11.433,64	0,00	0,00	0,00	11.433,64
2015-Depto. Munic. Adm. Bens e Serv. Pub-	15.131,86	0,00	0,00	0,00	15.131,86
2016-Gabinete do Prefeito	107.554,79	0,00	0,00	0,00	107.554,79
2016-Procuradoria Geral do Município	3.367,49	0,00	0,00	0,00	3.367,49
2016-Secretaria de Administração	281.163,15	0,00	0,00	0,00	281.163,15

RELATÓRIO RESUMIDO DA EXECUÇÃO ORÇAMENTÁRIA
 DEMONSTRATIVO DOS RESTOS A PAGAR
 POR PODER E ÓRGÃO
 ORÇAMENTOS FISCAL E DA SEGURIDADE SOCIAL
 1º bimestre de 2020 (Janeiro a Fevereiro)

RREO - ANEXO 7 (LRF, Art 53, inciso V)

RS 1,00

PODER / ÓRGÃO	RESTOS A PAGAR PROCESSADOS E NÃO PROCESSADOS LIQUIDADOS EM EXERCÍCIOS ANTERIORES				
	INSCRITOS		PAGOS (c)	CANCELADOS (d)	SALDO (e) = (a+b) - (c+d)
	EM EXERCÍCIOS ANTERIORES (a)	EM 31 DE DEZ. EXERC. ANTERIOR (b)			
2016-Sec do Planejamento e Financas	182.011,68	0,00	0,00	0,00	182.011,68
2016-Sec de Desenv. Urbano e Meio Ambien	556.826,92	0,00	0,00	0,00	556.826,92
2016-Secretaria de Educacao/Fme	1.530.095,03	0,00	0,00	0,00	1.530.095,03
2016-Sec de Agricult Familiar e Desenv R	99.282,27	0,00	0,00	0,00	99.282,27
2016-Secretaria de Saude/Fundo Munic.de	2.551.840,36	0,00	0,00	0,00	2.551.840,36
2016-Sec. do Desenvol. Economico e Turi	32.023,67	0,00	0,00	0,00	32.023,67
2016-Fundacao Gerac. Emp. Renda Habit. Popu	9.509,00	0,00	0,00	0,00	9.509,00
2016-Departamento Municipal de Transito	21.792,78	0,00	0,00	0,00	21.792,78
2016-Fundacao Cultural de Quixada	29.876,82	0,00	0,00	0,00	29.876,82
2016-Secretaria de Desenvolvimento Soci a	138.242,49	0,00	0,00	0,00	138.242,49
2016-Fundo Municipal de Assistencia Soci	25.529,81	0,00	0,00	0,00	25.529,81
2016-Instituto Previdencia Munic. Quixad	4.000,18	0,00	0,00	0,00	4.000,18
2016-Sec. de Partic. Popular, Esp. e Juve	66.012,89	0,00	0,00	0,00	66.012,89
2016-Controladoria Geral do Municipio	6.931,20	0,00	0,00	0,00	6.931,20
2016-Depto. Munic. Adm. Bens e Serv. Pub-	1.367.338,87	0,00	0,00	0,00	1.367.338,87
2017-Gabinete do Prefeito	381,86	0,00	0,00	0,00	381,86
2017-Secretaria de Admi nistracao	13.631,97	0,00	0,00	0,00	13.631,97
2017-Sec do Planejamento e Financas	23.143,06	0,00	0,00	0,00	23.143,06
2017-Sec de Desenv. Urbano e Meio Ambien	7.062,70	0,00	0,00	0,00	7.062,70
2017-Secretaria de Educacao/Fme	9.847,24	0,00	0,00	0,00	9.847,24
2017-Sec de Agricult Fami liar e Desenv R	668,96	0,00	0,00	0,00	668,96
2017-Secretaria de Saude/Fundo Munic.de	165.714,97	0,00	19.800,00	0,00	145.914,97
2017-Sec. do Desenvol. Economico e Turi	1.397,73	0,00	0,00	0,00	1.397,73
2017-Departamento Municipal de Transito	2.718,62	0,00	0,00	0,00	2.718,62
2017-Fundacao Cultural de Quixada	2.934,07	0,00	0,00	0,00	2.934,07

RELATÓRIO RESUMIDO DA EXECUÇÃO ORÇAMENTÁRIA
 DEMONSTRATIVO DOS RESTOS A PAGAR
 POR PODER E ÓRGÃO
 ORÇAMENTOS FISCAL E DA SEGURIDADE SOCIAL
 1º bimestre de 2020 (Janeiro a Fevereiro)

RREO - ANEXO 7 (LRF, Art 53, inciso V)

RS 1,00

PODER / ÓRGÃO	RESTOS A PAGAR PROCESSADOS E NÃO PROCESSADOS LIQUIDADOS EM EXERCÍCIOS ANTERIORES				
	INSCRITOS		PAGOS (c)	CANCELADOS (d)	SALDO (e) = (a+b) - (c+d)
	EM EXERCÍCIOS ANTERIORES (a)	EM 31 DE DEZ. EXERC. ANTERIOR (b)			
2017-Secretaria de Desenvolvimento Social	6.474,68	0,00	0,00	0,00	6.474,68
2017-Fundo Municipal de Assistência Social	60,00	0,00	0,00	0,00	60,00
2017-Sec. de Partic. Popular, Esp. e Juve	5.848,02	0,00	0,00	0,00	5.848,02
2017-Depto. Munic. Adm. Bens e Serv. Pub.	403,50	0,00	0,00	0,00	403,50
2018-Gabinete do Prefeito	28.421,01	0,00	0,00	0,00	28.421,01
2018-Procuradoria Geral do Município	500,00	0,00	0,00	0,00	500,00
2018-Secretaria de Administração	22.052,62	0,00	0,00	0,00	22.052,62
2018-Sec do Planejamento e Finanças	33.992,42	0,00	0,00	0,00	33.992,42
2018-Sec de Desenv. Urbano e Meio Ambien	96.000,62	0,00	0,00	0,00	96.000,62
2018-Secretaria de Educação/Fme	189.793,92	0,00	0,00	0,00	189.793,92
2018-Sec de Agricult Familiar e Desenv R	49.596,00	0,00	0,00	0,00	49.596,00
2018-Secretaria de Saúde/Fundo Munic. de	577.616,83	0,00	0,00	0,00	577.616,83
2018-Sec. do Desenvol. Econômico e Turi	1.626,90	0,00	0,00	0,00	1.626,90
2018-Fundação Gerac. Emp. Renda Habit. Popu	629,64	0,00	0,00	0,00	629,64
2018-Fundação Cultural de Quixadá	8.805,50	0,00	0,00	0,00	8.805,50
2018-Secretaria de Desenvolvimento Social	104.314,86	0,00	550,00	0,00	103.764,86
2018-Fundo Municipal de Assistência Social	11.304,63	0,00	0,00	0,00	11.304,63
2018-Instituto Previdência Munic. Quixad	25.036,00	0,00	0,00	0,00	25.036,00
2018-Sec. de Partic. Popular, Esp. e Juve	6.471,89	0,00	3.670,80	0,00	2.801,09
2018-Controladoria Geral do Município	1.246,73	0,00	0,00	0,00	1.246,73
2018-Sec. Munic. de Trans. Cidadã. Seg. -	103.391,52	0,00	0,00	0,00	103.391,52
2019-Gabinete do Prefeito	0,00	193.403,57	168.904,35	0,00	24.499,22
2019-Procuradoria Geral do Município	0,00	21.644,00	21.644,00	0,00	0,00
2019-Secretaria de Administração	0,00	158.242,48	116.346,17	0,00	41.896,31
2019-Sec do Planejamento e Finanças	0,00	99.425,90	57.732,47	0,00	41.693,43

RELATÓRIO RESUMIDO DA EXECUÇÃO ORÇAMENTÁRIA
 DEMONSTRATIVO DOS RESTOS A PAGAR
 POR PODER E ÓRGÃO
 ORÇAMENTOS FISCAL E DA SEGURIDADE SOCIAL
 1º bimestre de 2020 (Janeiro a Fevereiro)

RREO - ANEXO 7 (LRF, Art 53, inciso V)

R\$ 1,00

PODER / ÓRGÃO	RESTOS A PAGAR PROCESSADOS E NÃO PROCESSADOS LIQUIDADOS EM EXERCÍCIOS ANTERIORES				
	INSCRITOS		PAGOS (c)	CANCELADOS (d)	SALDO (e) = (a+b) - (c+d)
	EM EXERCÍCIOS ANTERIORES (a)	EM 31 DE DEZ. EXERC. ANTERIOR (b)			
2019-Sec de Desenv. Urbano e Meio Ambien	0,00	420.648,79	371.015,38	0,00	49.633,41
2019-Secretaria de Educacao/Fme	0,00	942.102,19	789.717,99	0,00	152.384,20
2019-Sec de Agricult Familiar e Desenv R	0,00	75.765,94	69.201,96	0,00	6.563,98
2019-Secretaria de Saude/Fundo Munic. de	0,00	3.684.648,99	2.622.592,78	0,00	1.062.056,21
2019-Sec. do Desenvol. Economico e Turi	0,00	32.002,36	31.529,85	0,00	472,51
2019-Fundacao Cultural de Quixada	0,00	23.813,00	21.622,60	0,00	2.190,40
2019-Secretaria de Desenvolvimento Soci a	0,00	38.218,58	18.785,44	0,00	19.433,14
2019-Fundo Municipal de Assistencia Soci	0,00	47.032,73	21.865,84	0,00	25.166,89
2019-Instituto Previdencia Munic. Quixad	0,00	55.433,68	14.158,68	0,00	41.275,00
2019-Sec. de Partic. Popular, Esp. e Juve	0,00	77.814,31	48.145,56	0,00	29.668,75
2019-Controladoria Geral do Municipio	0,00	20.845,37	12.563,58	0,00	8.281,79
2019-Sec. Munic. de Trans. Cidad. Seg. -	0,00	492.593,92	363.495,45	0,00	129.098,47
Legislativo	0,00	0,00	0,00	0,00	0,00
2019-Camara Municipal de Quixada	0,00	0,00	0,00	0,00	0,00
RESTOS A PAGAR (INTRA-ORÇAMENTÁRIO (II))	536.929,61	109.832,49	0,00	0,00	646.762,10
TOTAL (III)=(I)+(II)	11.661.716,08	6.493.468,30	4.773.342,90	0,00	13.381.841,48

RELATÓRIO RESUMIDO DA EXECUÇÃO ORÇAMENTÁRIA
 DEMONSTRATIVO DOS RESTOS A PAGAR
 POR PODER E ÓRGÃO
 ORÇAMENTOS FISCAL E DA SEGURIDADE SOCIAL
 1º bimestre de 2020 (Janeiro a Fevereiro)

RREO - ANEXO 7 (LRF, Art 53, inciso V)

RS 1,00

PODER / ÓRGÃO	RESTOS A PAGAR NÃO PROCESSADOS							SALDO TOTAL (l) = (e)+(k)
	INSCRITOS		LIQUIDADOS (h)	PAGOS (i)	CANCELADOS (j)	SALDO (k) = (f+g)-(i+j)		
	EM EXERCÍCIOS ANTERIORES (f)	EM 31 DE DEZ. EXERC. ANTERIOR (g)						
2017-Sec. de Partic. Popular, Esp. e Juve	0,00	0,00	0,00	0,00	0,00	0,00	5.848,02	
2017-Depto. Munic. Adm. Bens e Serv. Pub-	0,00	0,00	0,00	0,00	0,00	0,00	403,50	
2018-Gabinete do Prefeito	0,00	0,00	0,00	0,00	0,00	0,00	28.421,01	
2018-Procuradoria Geral do Município	0,00	0,00	0,00	0,00	0,00	0,00	500,00	
2018-Secretaria de Administração	0,00	0,00	0,00	0,00	0,00	0,00	22.052,62	
2018-Sec do Planejamento e Finanças	0,00	0,00	0,00	0,00	0,00	0,00	33.992,42	
2018-Sec de Desenv. Urbano e Meio Ambien	0,00	0,00	0,00	0,00	0,00	0,00	96.000,62	
2018-Secretaria de Educação/Fme	0,00	0,00	0,00	0,00	0,00	0,00	189.793,92	
2018-Sec de Agricult Familiar e Desenv R	0,00	0,00	0,00	0,00	0,00	0,00	49.596,00	
2018-Secretaria de Saúde/Fundo Munic. de	0,00	0,00	0,00	0,00	0,00	0,00	577.616,83	
2018-Sec. do Desenvol. Econômico e Turi	0,00	0,00	0,00	0,00	0,00	0,00	1.626,90	
2018-Fundação Gerac. Emp. Renda Habi. Popu	0,00	0,00	0,00	0,00	0,00	0,00	629,64	
2018-Fundação Cultural de Quixadá	0,00	0,00	0,00	0,00	0,00	0,00	8.805,50	
2018-Secretaria de Desenvolvimento Soci	18.602,85	0,00	18.552,84	18.552,84	0,00	50,01	103.814,87	
2018-Fundo Municipal de Assistência Soci	0,00	0,00	0,00	0,00	0,00	0,00	11.304,63	
2018-Instituto Previdência Munic. Quixad	0,00	0,00	0,00	0,00	0,00	0,00	25.036,00	
2018-Sec. de Partic. Popular, Esp. e Juve	0,00	0,00	0,00	0,00	0,00	0,00	2.801,09	
2018-Controladoria Geral do Município	0,00	0,00	0,00	0,00	0,00	0,00	1.246,73	
2018-Sec. Munic. de Trans. Cidad. Seg. -	0,00	0,00	0,00	0,00	0,00	0,00	103.391,52	
2019-Gabinete do Prefeito	0,00	27.026,85	27.026,85	22.122,85	0,00	4.904,00	29.403,22	
2019-Procuradoria Geral do Município	0,00	0,00	0,00	0,00	0,00	0,00	0,00	
2019-Secretaria de Administração	0,00	6.019,03	6.019,03	5.159,03	0,00	860,00	42.756,31	
2019-Sec do Planejamento e Finanças	0,00	9.532,33	9.532,33	9.532,33	0,00	0,00	41.693,43	
2019-Sec de Desenv. Urbano e Meio Ambien	0,00	13.160,55	13.160,55	13.160,55	0,00	0,00	49.633,41	
2019-Secretaria de Educação/Fme	0,00	69.359,64	67.687,64	60.803,64	0,00	8.556,00	160.940,20	
2019-Sec de Agricult Familiar e Desenv R	0,00	25.481,64	25.481,64	25.481,64	0,00	0,00	6.563,98	

RELATÓRIO RESUMIDO DA EXECUÇÃO ORÇAMENTÁRIA
 DEMONSTRATIVO DOS RESTOS A PAGAR
 POR PODER E ÓRGÃO
 ORÇAMENTOS FISCAL E DA SEGURIDADE SOCIAL
 1º bimestre de 2020 (Janeiro a Fevereiro)

RREO - ANEXO 7 (LRF, Art 53, inciso V)

RS 1,00

PODER / ÓRGÃO	RESTOS A PAGAR NÃO PROCESSADOS							SALDO TOTAL (l) = (e)+(k)
	INSCRITOS		LIQUIDADOS (h)	PAGOS (i)	CANCELADOS (j)	SALDO (k) = (f+g)-(i+j)		
	EM EXERCÍCIOS ANTERIORES (f)	EM 31 DE DEZ. EXERC. ANTERIOR (g)						
2019-Secretaria de Saude/Fundo Munic. de	0,00	104.655,06	80.791,75	38.707,95	0,00	65.947,11	1.128.003,32	
2019-Sec. do Desenvol. Economico e Turi	0,00	5.921,33	5.921,33	5.921,33	0,00	0,00	472,51	
2019-Fundacao Cultural de Quixada	0,00	0,00	0,00	0,00	0,00	0,00	2.190,40	
2019-Secretaria de Desenvolvimento Soci a	0,00	5.600,00	5.600,00	5.600,00	0,00	0,00	19.433,14	
2019-Fundo Municipal de Assistencia Soci	0,00	35.315,73	33.840,33	33.840,33	0,00	1.475,40	26.642,29	
2019-Instituto Previdencia Munic. Quixad	0,00	0,00	0,00	0,00	0,00	0,00	41.275,00	
2019-Sec. de Partic. Popular, Esp. e Juve	0,00	0,00	0,00	0,00	0,00	0,00	29.668,75	
2019-Controladoria Geral do Municipio	0,00	13.000,00	13.000,00	0,00	0,00	13.000,00	21.281,79	
2019-Sec. Munic. de Trans. Cidadã. Seg. -	0,00	21.637,39	21.637,39	19.662,64	0,00	1.974,75	131.073,22	
Legislativo	0,00	1.185,00	0,00	0,00	0,00	1.185,00	1.185,00	
2019-Camara Municipal de Quixada	0,00	1.185,00	0,00	0,00	0,00	1.185,00	1.185,00	
RESTOS A PAGAR (INTRA-ORÇAMENTÁRIO (II))	0,00	0,00	0,00	0,00	0,00	0,00	646.762,10	
TOTAL (III)=(I)+(II)	18.602,85	337.894,55	328.251,68	258.545,13	0,00	97.952,27	13.479.793,75	

RELATÓRIO RESUMIDO DA EXECUÇÃO ORÇAMENTÁRIA
 DEMONSTRATIVO DOS RESTOS A PAGAR
 POR PODER E ÓRGÃO
 ORÇAMENTOS FISCAL E DA SEGURIDADE SOCIAL
 1º bimestre de 2020 (Janeiro a Fevereiro)

RREO - ANEXO 7 (LRF, Art 53, inciso V)

R\$ 1,00

PODER / ÓRGÃO	RESTOS A PAGAR PROCESSADOS E NÃO PROCESSADOS LIQUIDADOS EM EXERCÍCIOS ANTERIORES				
	INSCRITOS		PAGOS (c)	CANCELADOS (d)	SALDO (e) = (a+b) - (c+d)
	EM EXERCÍCIOS ANTERIORES (a)	EM 31 DE DEZ. EXERC. ANTERIOR (b)			
RESTOS A PAGAR					
(INTRA-ORÇAMENTÁRIO (II))	536.929,61	109.832,49	0,00	0,00	646.762,10
2015-Secretaria de Administração	29,64	0,00	0,00	0,00	29,64
2015-Sec do Planejamento e Finanças	712,46	0,00	0,00	0,00	712,46
2015-Secretaria de Educação/Fme	112.187,33	0,00	0,00	0,00	112.187,33
2015-Secretaria de Saúde/Fundo Munic. de	84.649,46	0,00	0,00	0,00	84.649,46
2015-Fundação Gerac. Emp. Renda Hab. Popu	49,93	0,00	0,00	0,00	49,93
2015-Fundação Cultural de Quixadá	1,00	0,00	0,00	0,00	1,00
2015-Instituto Previdência Munic. Quixad	9.659,10	0,00	0,00	0,00	9.659,10
2016-Secretaria de Educação/Fme	133.407,98	0,00	0,00	0,00	133.407,98
2016-Secretaria de Saúde/Fundo Munic. de	66.643,61	0,00	0,00	0,00	66.643,61
2016-Secretaria de Desenvolvimento Social	6.633,95	0,00	0,00	0,00	6.633,95
2016-Fundo Municipal de Assistência Social	2.856,41	0,00	0,00	0,00	2.856,41
2016-Instituto Previdência Munic. Quixad	54.185,26	0,00	0,00	0,00	54.185,26
2017-Procuradoria Geral do Município	69,15	0,00	0,00	0,00	69,15
2017-Sec de Desenv. Urbano e Meio Ambien	20,00	0,00	0,00	0,00	20,00
2017-Secretaria de Educação/Fme	4.081,64	0,00	0,00	0,00	4.081,64
2017-Secretaria de Saúde/Fundo Munic. de	51.860,09	0,00	0,00	0,00	51.860,09
2017-Departamento Municipal de Trânsito	0,30	0,00	0,00	0,00	0,30
2017-Sec. de Partic. Popular, Esp. e Juve	0,20	0,00	0,00	0,00	0,20
2018-Secretaria de Administração	0,48	0,00	0,00	0,00	0,48
2018-Secretaria de Saúde/Fundo Munic. de	6.083,16	0,00	0,00	0,00	6.083,16
2018-Sec. Munic. de Trans. Cidadã. Seg. -	3.798,46	0,00	0,00	0,00	3.798,46
2019-Gabinete do Prefeito	0,00	2.060,22	0,00	0,00	2.060,22
2019-Secretaria de Saúde/Fundo Munic. de	0,00	103.429,21	0,00	0,00	103.429,21

RELATÓRIO RESUMIDO DA EXECUÇÃO ORÇAMENTÁRIA
 DEMONSTRATIVO DOS RESTOS A PAGAR
 POR PODER E ÓRGÃO
 ORÇAMENTOS FISCAL E DA SEGURIDADE SOCIAL
 1º bimestre de 2020 (Janeiro a Fevereiro)

RREO - ANEXO 7 (LRF, Art 53, inciso V)

R\$ 1,00

PODER / ÓRGÃO	RESTOS A PAGAR PROCESSADOS E NÃO PROCESSADOS LIQUIDADOS EM EXERCÍCIOS ANTERIORES				
	INSCRITOS		PAGOS (c)	CANCELADOS (d)	SALDO (e) = (a+b) - (c+d)
	EM EXERCÍCIOS ANTERIORES (a)	EM 31 DE DEZ. EXERC. ANTERIOR (b)			
2019-Fundacao Gerac. Emp. Renda Habi t. Popu	0,00	1.819,53	0,00	0,00	1.819,53
2019-Secretaria de Desenvolvimento Soci a	0,00	1.432,83	0,00	0,00	1.432,83
2019-Fundo Municipal de Assistenci a Soci	0,00	1.090,70	0,00	0,00	1.090,70

RELATÓRIO RESUMIDO DA EXECUÇÃO ORÇAMENTÁRIA
 DEMONSTRATIVO DOS RESTOS A PAGAR
 POR PODER E ÓRGÃO
 ORÇAMENTOS FISCAL E DA SEGURIDADE SOCIAL
 1º bimestre de 2020 (Janeiro a Fevereiro)

RREO - ANEXO 7 (LRF, Art 53, inciso V)

RS 1,00

PODER / ÓRGÃO	RESTOS A PAGAR NÃO PROCESSADOS							SALDO TOTAL (l) = (e)+(k)
	INSCRITOS		LIQUIDADOS (h)	PAGOS (i)	CANCELADOS (j)	SALDO (k) = (f+g)-(i+j)		
	EM EXERCÍCIOS ANTERIORES (f)	EM 31 DE DEZ. EXERC. ANTERIOR (g)						
2019-Secretaria de Desenvolvimento Social	0,00	0,00	0,00	0,00	0,00	0,00	1.432,83	
2019-Fundo Municipal de Assistência Social	0,00	0,00	0,00	0,00	0,00	0,00	1.090,70	


FONTE: SISTEMA: Aspec Informática - UNIDADE RESPONSÁVEL: Prefeitura Municipal de Quixadá - DATA DA EMISSÃO: 20/04/2020 - HORA DA EMISSÃO: 18:08:39

NOTAS:


 JOSE VALERIO GONCALVES MARQUES
 Prefeito Municipal


 PLACINT CONTABILIDADE E SERVIÇOS
 Ass. Contabil


 JOSENIA DE FRANCA COSTA
 Secretaria


 JOSÉ HUMBERTO TORRES
 Controlador

RREO - ANEXO 8 (LDB, Art. 72)

R\$ 1,00

RECEITAS DO ENSINO

RECEITA RESULTANTE DE IMPOSTOS (caput do art. 212 da Constituição)	PREVISÃO INICIAL	PREVISÃO ATUALIZADA (a)	RECEITAS REALIZADAS	
			ATÉ O BIMESTRE (b)	% (c) = (b/a) x100
1 - RECEITAS DE IMPOSTOS	14.546.100,00	14.546.100,00	1.896.667,22	13,04
1.1 - Receita resultante do imposto sobre a propriedade predial e territorial urban	2.682.400,00	2.682.400,00	123.268,13	4,60
1.1.1 - IPTU	1.670.000,00	1.670.000,00	5.532,17	0,33
1.1.2 - Multas, Juros de Mora, Dividas Ativa e Outros Encargos do IPTU	1.012.400,00	1.012.400,00	117.735,96	11,63
1.2 - Receita resultante do imposto sobre transmissão 'inter vivos' - ITBI	458.900,00	458.900,00	79.545,91	17,33
1.2.1 - ITBI	440.000,00	440.000,00	79.545,91	18,08
1.2.2 - Multas, Juros de Mora, Dividas Ativa e Outros Encargos do ITBI	18.900,00	18.900,00	0,00	0,00
1.3 - Receita resultante do imposto sobre serviços de qualquer natureza - ISS	5.664.800,00	5.664.800,00	904.362,39	15,96
1.3.1 - ISS	5.500.000,00	5.500.000,00	879.391,49	15,99
1.3.2 - Multa, juros de mora, atualização monetária e outros encargos da dívida ativa do ISS	164.800,00	164.800,00	24.970,90	15,15
1.4 - Receita resultante do imposto de renda retido na fonte - IRRF	5.740.000,00	5.740.000,00	789.490,79	13,75
2 - RECEITA DE TRANSFERÊNCIAS CONSTITUCIONAIS E LEGAIS	67.963.480,00	67.963.480,00	12.352.806,39	18,18
2.1 - Cota parte do FPM	50.920.000,00	50.920.000,00	9.061.032,06	17,79
2.1.1 - Parcela referente à CF, art. 159, I, alínea b	47.070.000,00	47.070.000,00	9.061.032,06	19,25
2.1.2 - Parcela referente à CF, art. 159, I, alínea d	1.900.000,00	1.900.000,00	0,00	0,00
2.1.3 - Parcela referente à CF, art. 159, I, alínea e	1.950.000,00	1.950.000,00	0,00	0,00
2.2 - Cota parte do ICMS	11.988.000,00	11.988.000,00	2.071.309,73	17,28
2.3 - ICMS - desoneração - L.C. 87/1996	33.480,00	33.480,00	0,00	0,00
2.4 - Cota parte IPI - Exportação	52.000,00	52.000,00	7.943,68	15,28
2.5 - Cota parte ITR	20.000,00	20.000,00	804,36	4,02
2.6 - Cota parte IPVA	4.950.000,00	4.950.000,00	1.211.716,56	24,48
2.7 - Cota parte IOF-ouro	0,00	0,00	0,00	0,00
3 - TOTAL DA RECEITA DE IMPOSTOS (1 + 2)	82.509.580,00	82.509.580,00	14.249.473,61	17,27

RELATÓRIO RESUMIDO DA EXECUÇÃO ORÇAMENTÁRIA
 DEMONSTR. DAS RECEITAS E DESPESAS
 COM MANUTENÇÃO E DESENV. DO ENSINO - MDE
 ORÇAMENTOS FISCAL E DA SEGURIDADE SOCIAL
 1º bimestre de 2020 (Janeiro a Fevereiro)

RECEITAS ADICIONAIS PARA FINANCIAMENTO DO ENSINO	PREVISÃO INICIAL	PREVISÃO ATUALIZADA (a)	RECEITAS REALIZADAS	
			ATÉ O BIMESTRE (b)	% (c) = (b/a)x100
4 - RECEITAS DA APLICAÇÃO FINANCEIRA DE OUTROS RECURSOS DE IMPOSTOS VINCULADOS AO ENSINO	20.000,00	20.000,00	2.001,40	10,01
5 - RECEITAS DE TRANSFERÊNCIAS DO FNDE	3.684.400,00	3.684.400,00	510.852,49	13,87
5.1 - Transferências do salário-educação	1.290.000,00	1.290.000,00	410.336,46	31,81
5.2 - Transferências diretas - PDDE	66.000,00	66.000,00	0,00	0,00
5.3 - Transferências diretas - PNAE	1.783.000,00	1.783.000,00	99.668,00	5,59
5.4 - Transferências diretas - PNATE	438.000,00	438.000,00	0,00	0,00
5.5 - Outras transferências do FNDE	0,00	0,00	0,00	0,00
5.6 - Aplicação financeira dos recursos do FNDE	107.400,00	107.400,00	848,03	0,79
6 - RECEITAS DE TRANSFERÊNCIAS DE CONVÊNIOS	359.000,00	359.000,00	0,00	0,00
6.1 - Transferências de convênios	324.000,00	324.000,00	0,00	0,00
6.2 - Aplicação financeira dos recursos de convênios	35.000,00	35.000,00	0,00	0,00
7 - RECEITA DE OPERAÇÕES DE CRÉDITO	0,00	0,00	0,00	0,00
8 - OUTRAS RECEITAS PARA FINANCIAMENTO DO ENSINO	589.650,00	589.650,00	94.118,91	15,96
9 - TOTAL DAS RECEITAS ADICIONAIS PARA FINANCIAMENTO DO ENSINO (4+5+6+7+8)	4.653.050,00	4.653.050,00	606.972,80	13,04
FUNDEB				
RECEITAS DO FUNDEB	PREVISÃO INICIAL	PREVISÃO ATUALIZADA (a)	RECEITAS REALIZADAS	
			ATÉ O BIMESTRE (b)	% (c) = (b/a)x100
10 - RECEITAS DESTINADAS AO FUNDEB	12.945.096,00	12.945.096,00	2.470.561,33	19,08
10.1 - Cota-parte FPM destinado ao Fundeb (20% de 2.1.1)	9.414.000,00	9.414.000,00	1.812.206,37	19,25
10.2 - Cota-parte ICMS destinado ao Fundeb (20% de 2.2)	2.430.000,00	2.430.000,00	414.261,97	17,05
10.3 - ICMS-desoneração destinado ao Fundeb (20% de 2.3)	6.696,00	6.696,00	0,00	0,00
10.4 - Cota-parte IPI destinado ao Fundeb (20% de 2.4)	10.400,00	10.400,00	1.588,75	15,28
10.5 - Cota-parte ITR destinado ao Fundeb (20% de 2.5)	4.000,00	4.000,00	160,86	4,02

RELATÓRIO RESUMIDO DA EXECUÇÃO ORÇAMENTÁRIA
 DEMONSTR. DAS RECEITAS E DESPESAS
 COM MANUTENÇÃO E DESENV. DO ENSINO - MDE
 ORÇAMENTOS FISCAL E DA SEGURIDADE SOCIAL
 1º bimestre de 2020 (Janeiro a Fevereiro)

10.6 - Cota-parte IPVA destinado ao Fundeb (20% de 2.6)	1.080.000,00	1.080.000,00	242.343,38	22,44
11 - RECEITAS RECEBIDAS DO FUNDEB	56.855.000,00	56.855.000,00	11.095.347,39	19,52
11.1 - Transferência de recursos do Fundeb	41.300.000,00	41.300.000,00	7.446.796,95	18,03
11.2 - Complementação da União ao Fundeb	15.390.000,00	15.390.000,00	3.644.276,50	23,68
11.3 - Receita de aplicação financeira dos recursos do Fundeb	165.000,00	165.000,00	4.273,94	2,59
12 - RESULTADO LÍQUIDO DAS TRANSFERÊNCIAS DO FUNDEB (11.1 - 10)	28.354.904,00	28.354.904,00	4.976.235,62	17,55

[SE RESULTADO LÍQUIDO DA TRANSFERÊNCIA (12)>0] = ACRÉSCIMO RESULTANTE DAS TRANSFERÊNCIAS DO FUNDEB
 [SE RESULTADO LÍQUIDO DA TRANSFERÊNCIA (12)<0] = DECRÉSCIMO RESULTANTE DAS TRANSFERÊNCIAS DO FUNDEB

DESPESAS DO FUNDEB	DOTAÇÃO INICIAL	DOTAÇÃO ATUALIZADA (d)	DESPESAS EMPENHADAS		DESPESAS LIQUIDADAS	
			ATÉ O BIMESTRE (e)	% (f)=(e/d)x100	ATÉ O BIMESTRE (g)	% (h)=(g/d)x100
13-PAGAMENTO DOS PROFISSIONAIS DO MAGISTÉRIO	34.039.560,00	30.091.860,00	11.200.000,00	37,22	6.697.495,11	22,26
13.1 - Com educação infantil	7.507.450,00	7.507.450,00	2.500.000,00	33,30	1.153.314,42	15,36
13.2 - Com ensino fundamental	26.532.110,00	22.584.410,00	8.700.000,00	38,52	5.544.180,69	24,55
14-OUTRAS DESPESAS	22.693.040,00	24.829.405,00	7.123.158,61	28,69	2.392.939,48	9,64
14.1 - Com educação infantil	1.415.000,00	1.720.670,00	930.658,08	54,09	272.188,44	15,82
14.2 - Com ensino fundamental	21.278.040,00	23.108.735,00	6.192.500,53	26,80	2.120.751,04	9,18
15 - Total das despesas do Fundeb	56.732.600,00	54.921.265,00	18.323.158,61	33,36	9.090.434,59	16,55
DEDUÇÕES PARA FINS DO LIMITE DO FUNDEB			VALOR			
16-Restos a pagar inscritos no exercício sem disponibilidade financeira de recursos do Fundeb					0,00	
16.1 - FUNDEB 60%					0,00	
16.2 - FUNDEB 40%					0,00	

17-Despesas custeadas com o 'superavit' financeiro do exercício anterior, do Fundeb	0,00
17.1 - FUNDEB 60%	0,00
17.2 - FUNDEB 40%	0,00
18-Total das deduções consideradas para fins de limite do Fundeb (16+17)	0,00
INDICADORES DO FUNDEB	
VALOR	
19-Total das despesas do FUNDEB para fins de limites (15-18)	9.090.434,59
19.1 - Mínimo de 60% do FUNDEB na remuneração do Magistério (13-(16.1+17.1))/((11)x100)%	60,36
19.2 - Máximo de 40% de despesa com MDE, que não remuneração do magistério (14-(16.2+17.2))/((11)x100)%	21,57
19.3 - Máximo de 5% não aplicado no exercício (100-(19.1+19.2))%	18,07
CONTROLE DA UTILIZAÇÃO DE RECURSOS NO EXERCÍCIO SUBSEQUENTE	
VALOR	
20-Recursos recebidos do fundeb em 2019 que não foram utilizados	0,00
21-Despesas custeadas com o saldo do item 20 até o 1º trimestre de 2020	0,00

MANUTENÇÃO E DESENVOLVIMENTO DO ENSINO - DESPESAS CUSTEADAS COM A RECEITA RESULTANTE DE IMPOSTOS E RECURSOS DO FUNDEB

DESPESAS COM AÇÕES TÍPICAS DE MDE	DOTAÇÃO INICIAL	DOTAÇÃO ATUALIZADA (d)	DESPESAS EMPENHADAS		DESPESAS LIQUIDADAS	
			ATÉ O BIMESTRE (e)	% (f)=(e/d)x100	ATÉ O BIMESTRE (g)	% (h)=(g/d)x100
			22-Educação infantil	9.262.450,00	9.568.120,00	3.430.658,08
22.1 - Creche	0,00	0,00	0,00	0,00	0,00	0,00
22.1.1 - Despesas custeadas com recursos do FUNDEB	0,00	0,00	0,00	0,00	0,00	0,00
22.1.2 - Despesas custeadas com outros recursos de impostos	0,00	0,00	0,00	0,00	0,00	0,00
22.2 - Pré-escola	9.262.450,00	9.568.120,00	3.430.658,08	35,86	1.425.502,86	14,90

RELATÓRIO RESUMIDO DA EXECUÇÃO ORÇAMENTÁRIA
 DEMONSTR. DAS RECEITAS E DESPESAS
 COM MANUTENÇÃO E DESENV. DO ENSINO - MDE
 ORÇAMENTOS FISCAL E DA SEGURIDADE SOCIAL
 1º bimestre de 2020 (Janeiro a Fevereiro)

22.2.1 - Despesas custeadas com recursos do FUNDEB	8.922.450,00	9.228.120,00	3.430.658,08	37,18	1.425.502,86	15,45
22.2.2 - Despesas custeadas com outros recursos de impostos	340.000,00	340.000,00	0,00	0,00	0,00	0,00
23-Ensino fundamental	55.054.849,00	53.476.399,00	18.127.645,44	33,90	9.474.110,68	17,72
23.1 - Despesas custeadas com recursos do Fundeb	47.810.150,00	45.693.145,00	14.892.500,53	32,59	7.664.931,73	16,77
23.2 - Despesas custeadas com outros recursos de impostos	7.244.699,00	7.783.254,00	3.235.144,91	41,57	1.809.178,95	23,24
24-Ensino médio	0,00	0,00	0,00	0,00	0,00	0,00
25-Ensino superior	300.000,00	300.000,00	58.743,00	19,58	0,00	0,00
26-Ensino profissional não integrado ao ensino regular	0,00	0,00	0,00	0,00	0,00	0,00
27-Outras	0,00	0,00	0,00	0,00	0,00	0,00
28 - Total de despesas com ações típicas de MDE (22+23+24+25+26+27)	64.617.299,00	63.344.519,00	21.617.046,52	34,13	10.899.613,54	17,21
DEDUÇÕES CONSIDERADAS PARA FINS DO LIMITE CONSTITUCIONAL				VALOR		
29-Resultado líquido das transferências do Fundeb = (12)				4.976.235,62		
30-Despesas custeadas com a complementação do Fundeb no exercício				0,00		
31-Despesas custeadas com superavit financeiro do exercício anterior do Fundeb				0,00		
32-Despesas custeadas com superavit financeiro do exercício anterior de outros recursos				0,00		
33-Restos a pagar inscritos no exercício sem disponibilidade financeira, de recursos de impostos vinculados ao ensino				0,00		
34-Cancelamento no exercício de restos a pagar inscritos com dispon. de recursos de impostos vinculados ao ensino = (45j)				0,00		
35-Total das deduções para fins do limite constitucional (29+30+31+32+33+34)				4.976.235,62		
36-Total das despesas para fins de limite ((22 + 23) - (35))				5.923.377,92		
37-Percentual de aplicação em MDE sobre a receita líquida de impostos ((36)/(3) x 100%) - Limite constitucional 25%						41,57

OUTRAS INFORMAÇÕES PARA CONTROLE

RELATÓRIO RESUMIDO DA EXECUÇÃO ORÇAMENTÁRIA
 DEMONSTR. DAS RECEITAS E DESPESAS
 COM MANUTENÇÃO E DESENV. DO ENSINO - MDE
 ORÇAMENTOS FISCAL E DA SEGURIDADE SOCIAL
 1º bimestre de 2020 (Janeiro a Fevereiro)

OUTRAS DESPESAS CUSTEADAS COM RECEITAS ADICIONAIS PARA FINANCIAMENTO DO ENSINO	DOTAÇÃO INICIAL	DOTAÇÃO ATUALIZADA (d)	DESPESAS EMPENHADAS		DESPESAS LIQUIDADAS	
			ATÉ O BIMESTRE	%	ATÉ O BIMESTRE	%
			(e)	(f)=(e/d)x100	(g)	(h)=(g/d)x100
38 - Despesas custeadas com a aplicação financeira de outros recursos de impostos vinculados ao ensino	0,00	0,00	0,00	0,00	0,00	0,00
39 - Despesas custeadas com a contribuição social do salário-educação	1.322.400,00	1.044.200,00	50.418,75	4,83	20.239,52	1,94
40 - Despesas custeadas com operações de crédito	0,00	0,00	0,00	0,00	0,00	0,00
41 - Despesas custeadas com outras receitas para financiamento do ensino	3.830.650,00	4.008.850,00	33.141,33	0,83	17.354,24	0,43
42 - Total das outras despesas custeadas com receitas adicionais para financiamento do ensino (38+39+40+41)	5.153.050,00	5.053.050,00	83.560,08	1,65	37.593,76	0,74
43 - Total geral das despesas com educação (28+42)	69.770.349,00	68.397.569,00	21.700.606,60	31,73	10.937.207,30	15,99
RESTOS A PAGAR INSCRITOS COM DISPONIBILIDADE FINANCEIRA DE RECURSOS DE IMPOSTOS VINCULADOS AO ENSINO			SALDO ATÉ O BIMESTRE	CANCELADO EM 2020 (j)		
44 - Restos a pagar de despesas com MDE			2.816.621,42	0,00		
44.1 - Executadas com recursos de impostos vinculados ao ensino			2.572.596,94	0,00		
44.2 - Executadas com recursos do FUNDEB			244.024,48	0,00		
CONTROLE DA DISPONIBILIDADE FINANCEIRA			FUNDEB	SALÁRIO EDUCAÇÃO		
45-DISPONIBILIDADE FINANCEIRA EM 31 DE DEZEMBRO DE 2019			2.789,47	137.016,63		
46-(+) INGRESSO DE RECURSOS ATÉ O BIMESTRE			11.091.073,45	410.336,46		
47-(-) PAGAMENTOS EFETUADOS ATÉ O BIMESTRE			8.566.803,92	6.681,11		
47.1-(-) Orçamento do exercício			8.279.907,60	6.681,11		

RELATÓRIO RESUMIDO DA EXECUÇÃO ORÇAMENTÁRIA
DEMONSTR. DAS RECEITAS E DESPESAS
COM MANUTENÇÃO E DESENV. DO ENSINO - MDE
ORÇAMENTOS FISCAL E DA SEGURIDADE SOCIAL
1º bimestre de 2020 (Janeiro a Fevereiro)

47.2-(-) Restos a pagar	286.896,32	0,00
48-(+) RECEITA DE APLICAÇÃO FINANCEIRA DOS RECURSOS ATÉ O BIMESTRE	4.273,94	95,99
49-(=) DISPONIBILIDADE FINANCEIRA ATÉ O BIMESTRE	2.531.332,94	540.767,97
50-(+) Ajustes	0,00	0,00
50.1-(+) Retenções	0,00	0,00
50.2-(-) Valores a recuperar	0,00	0,00
50.3-(+) Outros valores extra-orçamentário	0,00	0,00
50.4-(+) Conciliação bancária	0,00	0,00
51-(=) SALDO FINANCEIRO CONCILIADO	2.531.332,94	540.767,97

FONTE: SISTEMA: Aspec Informática - UNIDADE RESPONSÁVEL: Prefeitura Municipal de Quixadá - DATA DA EMISSÃO: 20/04/2020 - HORA DA EMISSÃO: 18:11:53

Notas: Limites mínimos anuais a serem cumpridos no encerramento do exercício

Art. 21, Inciso 2º, Lei 11.494/2007: Até 5% dos recursos recebidos à conta dos Fundos, inclusive relativos à complementação da União recebidos nos termos do Inciso 1º do art. 6º desta Lei, poderão ser utilizados no 1º trimestre do exercício imediatamente subsequente, mediante abertura de crédito adicional.

Caput do Artigo 212 da CF/1988.

Os valores referentes à parcela dos Restos a Pagar inscritos sem disponibilidade financeira vinculada à educação deverão ser informadas somente no RREO do último bimestre do exercício.


Limites mínimos anuais a serem cumpridos no encerramento do exercício, no âmbito de atuação prioritária, conforme LDB, art. 11, V.

Nos cinco primeiros bimestres do exercício o acompanhamento poderá ser feito com base na despesa empenhada ou na despesa liquidada. No último bimestre do exercício, o valor deverá corresponder ao total da despesa empenhada.


JOSE FLAVIO GONCALVES MARQUES
Prefeito Municipal


PLACINT CONTABILIDADE E SERVIÇOS
Ass. Contabil


JOSENIA DE FRANCA COSTA
Secretaria


JOSÉ HUMBERTO TORRES
Controlador

RELATÓRIO RESUMIDO DA EXECUÇÃO ORÇAMENTÁRIA
 DEMONSTRATIVO DAS RECEITAS E DESPESAS COM
 AÇÕES E SERVIÇOS PÚBLICOS DE SAÚDE
 ORÇAMENTOS FISCAL E DA SEGURIDADE SOCIAL
 1º bimestre de 2020 (Janeiro a Fevereiro)

RREO - ANEXO XII (LC 141/2012, art. 35)

R\$ 1,00

RECEITAS RESULTANTES DE IMPOSTOS E TRANSFERÊNCIAS CONSTITUCIONAIS E LEGAIS	PREVISÃO INICIAL	PREVISÃO ATUALIZADA (a)	RECEITAS REALIZADAS	
			ATÉ O BIMESTRE (b)	% (b/a)x100
RECEITA DE IMPOSTOS (I)	14.546.100,00	14.546.100,00	1.896.667,22	13,04
Receita Resultante do Imposto Predial e Territorial Urbano - IPTU	2.682.400,00	2.682.400,00	123.268,13	4,60
IPTU	1.670.000,00	1.670.000,00	5.532,17	0,33
Multas, Juros de Mora, Dívidas Ativa e Outros Encargos do IPTU	1.012.400,00	1.012.400,00	117.735,96	11,63
Receita Resultante do Imposto sobre Transmissão Inter Vivos - ITBI	458.900,00	458.900,00	79.545,91	17,33
ITBI	440.000,00	440.000,00	79.545,91	18,08
Multas, Juros de Mora, Dívida Ativa e Outros Encargos do ITBI	18.900,00	18.900,00	0,00	0,00
Receita Resultante do Imposto sobre Serviços de Qualquer Natureza - ISS	5.664.800,00	5.664.800,00	904.362,39	15,96
ISS	5.500.000,00	5.500.000,00	879.391,49	15,99
Multas, Juros de Mora, Dívida Ativa e Outros Encargos do ISS	164.800,00	164.800,00	24.970,90	15,15
Receita Resultante do Imposto de Renda e Provento de Qualquer Natureza Retido na Fonte - IRRF	5.740.000,00	5.740.000,00	789.490,79	13,75
RECEITAS DE TRANSFERÊNCIAS CONSTITUCIONAIS E LEGAIS (II)	64.113.480,00	64.113.480,00	12.352.806,39	19,27
Cota Parte FPM	47.070.000,00	47.070.000,00	9.061.032,06	19,25
Cota Parte ITR	20.000,00	20.000,00	804,36	4,02
Cota Parte IPVA	4.950.000,00	4.950.000,00	1.211.716,56	24,48
Cota Parte ICMS	11.988.000,00	11.988.000,00	2.071.309,73	17,28
Cota Parte IPI - Exportação	52.000,00	52.000,00	7.943,68	15,28
Compensações Financeiras Provenientes de Impostos e Transferências Constitucionais	33.480,00	33.480,00	0,00	0,00
Desoneração ICMS LC 87/1996	33.480,00	33.480,00	0,00	0,00
Outras	0,00	0,00	0,00	0,00
TOTAL DAS RECEITAS RESULTANTES DE IMPOSTOS E TRANSFERÊNCIAS CONSTITUCIONAIS E LEGAIS (III) = I+II	78.659.580,00	78.659.580,00	14.249.473,61	18,12

DESPESAS COM AÇÕES E SERVIÇOS PÚBLICOS DE SAÚDE (ASPS) POR SUBFUNÇÕES E CATEGORIA ECONÔMICA	DOTAÇÃO INICIAL	DOTAÇÃO ATUALIZADA (c)	DESPESAS EMPENHADAS		DESPESAS LIQUIDADAS		DESPESAS PAGAS	
			ATÉ O BIMESTRE (d)	% (d/c)x100	ATÉ O BIMESTRE (e)	% (e/c)x100	ATÉ O BIMESTRE (f)	% (f/c)x100

RELATÓRIO RESUMIDO DA EXECUÇÃO ORÇAMENTÁRIA
 DEMONSTRATIVO DAS RECEITAS E DESPESAS COM
 AÇÕES E SERVIÇOS PÚBLICOS DE SAÚDE
 ORÇAMENTOS FISCAL E DA SEGURIDADE SOCIAL
 1º bimestre de 2020 (Janeiro a Fevereiro)

ATENÇÃO BÁSICA (IV)	3.391.000,00	3.391.000,00	189.279,67	5,58	68.462,59	2,02	44.302,30	1,31
Despesas Correntes	3.370.000,00	3.370.000,00	189.279,67	5,62	68.462,59	2,03	44.302,30	1,31
Despesas de Capital	21.000,00	21.000,00	0,00	0,00	0,00	0,00	0,00	0,00
ASSISTÊNCIA HOSPITALAR E AMBULATORIAL (V)	4.244.937,00	4.338.937,00	380.333,68	8,77	250.580,71	5,78	220.539,90	5,08
Despesas Correntes	4.244.937,00	4.338.937,00	380.333,68	8,77	250.580,71	5,78	220.539,90	5,08
Despesas de Capital	0,00	0,00	0,00	0,00	0,00	0,00	0,00	0,00
SUORTE PROFILÁTICO E TERAPÊUTICO (VI)	0,00	0,00	0,00	0,00	0,00	0,00	0,00	0,00
Despesas Correntes	0,00	0,00	0,00	0,00	0,00	0,00	0,00	0,00
Despesas de Capital	0,00	0,00	0,00	0,00	0,00	0,00	0,00	0,00
VIGILÂNCIA SANITÁRIA (VII)	0,00	0,00	0,00	0,00	0,00	0,00	0,00	0,00
Despesas Correntes	0,00	0,00	0,00	0,00	0,00	0,00	0,00	0,00
Despesas de Capital	0,00	0,00	0,00	0,00	0,00	0,00	0,00	0,00
VIGILÂNCIA EPIDEMIOLÓGICA (VIII)	1.307.422,40	1.407.422,40	266.670,59	18,95	106.182,70	7,54	66.065,47	4,69
Despesas Correntes	1.307.422,40	1.407.422,40	266.670,59	18,95	106.182,70	7,54	66.065,47	4,69
Despesas de Capital	0,00	0,00	0,00	0,00	0,00	0,00	0,00	0,00
ALIMENTAÇÃO E NUTRIÇÃO (IX)	0,00	0,00	0,00	0,00	0,00	0,00	0,00	0,00
Despesas Correntes	0,00	0,00	0,00	0,00	0,00	0,00	0,00	0,00
Despesas de Capital	0,00	0,00	0,00	0,00	0,00	0,00	0,00	0,00
OUTRAS SUBFUNÇÕES (X)	7.913.000,00	7.913.000,00	1.905.665,09	24,08	1.305.975,49	16,50	861.923,86	10,89
Despesas Correntes	7.848.000,00	7.848.000,00	1.905.665,09	24,28	1.305.975,49	16,64	861.923,86	10,98
Despesas de Capital	65.000,00	65.000,00	0,00	0,00	0,00	0,00	0,00	0,00
TOTAL (XI)=(IV+V+VI+VII+VIII+IX+X)	16.856.359,40	17.050.359,40	2.741.949,03	16,08	1.731.201,49	10,15	1.192.831,53	7,00

APURAÇÃO DO CUMPRIMENTO DO LIMITE MÍNIMO PARA APLICAÇÃO EM ASPS	DESPESAS	DESPESAS	DESPESAS
	EMPENHADAS	LIQUIDADAS	PAGAS
	(d)	(e)	(f)
Total das Despesas com ASPS (XII)=(XI)	2.741.949,03	1.731.201,49	1.192.831,53
(-) Restos a Pagar Não Processados inscritos indevidamente no exercício sem Disponibilidade Financeira (XIII)	0,00	0,00	0,00
(-) Despesas Custeadas com Recursos Vinculados à Parcela do Percentual Mínimo que não foi Aplicada em ASPS em Exercícios Anteriores (XIV)	0,00	0,00	0,00
(-) Despesas Custeadas com Disponibilidade de Caixa Vinculada aos Restos a Pagar Cancelados (XV)	0,00	0,00	0,00
(=) VALOR APLICADO EM ASPS (XVI) = (XII - XIII - XIV - XV)	2.741.949,03	1.731.201,49	1.192.831,53

RELATÓRIO RESUMIDO DA EXECUÇÃO ORÇAMENTÁRIA
DEMONSTRATIVO DAS RECEITAS E DESPESAS COM
AÇÕES E SERVIÇOS PÚBLICOS DE SAÚDE
ORÇAMENTOS FISCAL E DA SEGURIDADE SOCIAL
1º bimestre de 2020 (Janeiro a Fevereiro)

Empenhos de 2017		0,00		0,00		0,00		0,00		0,00		0,00		0,00		0,00		0,00		0,00		0,00
Empenhos de 2016 e anteriores		0,00		0,00		0,00		0,00		0,00		0,00		0,00		0,00		0,00		0,00		0,00
TOTAL DOS RESTOS A PAGAR CANCELADOS OU PRESCRITOS ATÉ O FINAL DO EXERCÍCIO ATUAL QUE AFETARAM O CUMPRIMENTO DO LIMITE (XXI)																		0,00				
TOTAL DOS RESTOS A PAGAR CANCELADOS OU PRESCRITOS ATÉ O FINAL DO EXERCÍCIO ANTERIOR QUE AFETARAM O CUMPRIMENTO DO LIMITE (XXII)																		0,00				
TOTAL DOS RESTOS A PAGAR CANCELADOS OU PRESCRITOS NO EXERCÍCIO ATUAL QUE AFETARAM O CUMPRIMENTO DO LIMITE (XXIII) = (XXI - XXII)																		0,00				

RELATÓRIO RESUMIDO DA EXECUÇÃO ORÇAMENTÁRIA
 DEMONSTRATIVO DAS RECEITAS E DESPESAS COM
 AÇÕES E SERVIÇOS PÚBLICOS DE SAÚDE
 ORÇAMENTOS FISCAL E DA SEGURIDADE SOCIAL
 1º bimestre de 2020 (Janeiro a Fevereiro)

ASSISTÊNCIA HOSPITALAR E AMBULATORIAL (XXXIII)	32.456.463,00	32.362.463,00	8.713.570,41	26,92	6.851.640,03	21,17	5.212.002,30	16,11
Despesas Correntes	31.330.063,00	31.236.063,00	8.713.570,41	27,90	6.851.640,03	21,94	5.212.002,30	16,69
Despesas de Capital	1.126.400,00	1.126.400,00	0,00	0,00	0,00	0,00	0,00	0,00
SUORTE PROFILÁTICO E TERAPÊUTICO (XXXIV)	0,00	0,00	0,00	0,00	0,00	0,00	0,00	0,00
Despesas Correntes	0,00	0,00	0,00	0,00	0,00	0,00	0,00	0,00
Despesas de Capital	0,00	0,00	0,00	0,00	0,00	0,00	0,00	0,00
VIGILÂNCIA SANITÁRIA (XXXV)	0,00	0,00	0,00	0,00	0,00	0,00	0,00	0,00
Despesas Correntes	0,00	0,00	0,00	0,00	0,00	0,00	0,00	0,00
Despesas de Capital	0,00	0,00	0,00	0,00	0,00	0,00	0,00	0,00
VIGILÂNCIA EPIDEMIOLÓGICA (XXXVI)	1.648.577,60	1.623.577,60	488.140,42	30,07	423.892,92	26,11	206.899,64	12,74
Despesas Correntes	1.467.577,60	1.442.577,60	488.140,42	33,84	423.892,92	29,38	206.899,64	14,34
Despesas de Capital	181.000,00	181.000,00	0,00	0,00	0,00	0,00	0,00	0,00
ALIMENTAÇÃO E NUTRIÇÃO (XXXVII)	0,00	0,00	0,00	0,00	0,00	0,00	0,00	0,00
Despesas Correntes	0,00	0,00	0,00	0,00	0,00	0,00	0,00	0,00
Despesas de Capital	0,00	0,00	0,00	0,00	0,00	0,00	0,00	0,00
OUTRAS SUBFUNÇÕES (XXXVIII)	671.550,00	671.550,00	70.861,41	10,55	53.990,74	8,04	50.161,41	7,47
Despesas Correntes	605.050,00	605.050,00	70.861,41	11,71	53.990,74	8,92	50.161,41	8,29
Despesas de Capital	66.500,00	66.500,00	0,00	0,00	0,00	0,00	0,00	0,00
TOTAL DAS DESPESAS NÃO COMPUTADAS NO CÁLCULO DO MÍNIMO (XXXIX)=(XXXII+XXXIII+XXXIV+XXXV+XXXVI+XXXVII+XXXVIII)	43.673.150,00	43.554.150,00	12.168.210,90	27,94	9.296.398,13	21,34	6.368.667,11	14,62

DESPESAS TOTAIS COM SAÚDE EXECUTADAS COM RECURSOS PRÓPRIOS E COM RECURSOS TRANSFERIDOS DE OUTROS ENTES	DOTAÇÃO	DOTAÇÃO	DESPESAS EMPENHADAS		DESPESAS LIQUIDADAS		DESPESAS PAGAS	
	INICIAL	ATUALIZADA	ATÉ O BIMESTRE	%	ATÉ O BIMESTRE	%	ATÉ O BIMESTRE	%
		(c)	(d)	(d/c)x100	(e)	(e/c)x100	(f)	(f/c)x100
ATENÇÃO BÁSICA (XL)=(IV + XXXI)	12.287.559,40	12.287.559,40	3.084.918,33	25,11	2.035.337,03	16,56	943.906,06	7,68
ASSISTÊNCIA HOSPITALAR E AMBULATORIAL (XLI)=(V + XXXIII)	36.701.400,00	36.701.400,00	9.093.904,09	24,78	7.102.220,74	19,35	5.432.542,20	14,80
SUORTE PROFILÁTICO E TERAPÊUTICO (XLII)=(VI + XXXIV)	0,00	0,00	0,00	0,00	0,00	0,00	0,00	0,00
VIGILÂNCIA SANITÁRIA (XLIII)=(VII + XXXV)	0,00	0,00	0,00	0,00	0,00	0,00	0,00	0,00
VIGILÂNCIA EPIDEMIOLÓGICA (XLIV)=(VIII + XXXVI)	2.956.000,00	3.031.000,00	754.811,01	24,90	530.075,62	17,49	272.965,11	9,01
ALIMENTAÇÃO E NUTRIÇÃO (XLV)=(IX + XXXVII)	0,00	0,00	0,00	0,00	0,00	0,00	0,00	0,00
OUTRAS SUBFUNÇÕES (XLVI)=(X + XXXVIII)	8.584.550,00	8.584.550,00	1.976.526,50	23,02	1.359.966,23	15,84	912.085,27	10,62

TOTAL DAS DESPESAS COM SAÚDE (XLVII)=(XI + XXXIX)	16.856.359,40	17.050.359,40	2.741.949,03	16,08	1.731.201,49	10,15	1.192.831,53	7,00
(-) Despesas executadas com recursos provenientes das transferências de recursos de outros entes(3)	43.673.150,00	43.554.150,00	12.168.210,90	27,94	9.296.398,13	21,34	6.368.667,11	14,62
TOTAL DAS DESPESAS EXECUTADAS COM RECURSOS PRÓPRIOS (XLVIII)	60.529.509,40	60.604.509,40	14.910.159,93	24,60	11.027.599,62	18,20	7.561.498,64	12,48

FONTE: SISTEMA: Aspec Informática - UNIDADE RESPONSÁVEL: Prefeitura Municipal de Quixadá - DATA DA EMISSÃO: 20/04/2020 - HORA DA EMISSÃO: 18:12:51


Notas:

- (1) Nos cinco primeiros bimestres do exercício, o acompanhamento será feito com base na despesa liquidada. No último bimestre do exercício, o valor deverá corresponder ao total da despesa empenhada.
- (2) Até o exercício de 2018, o controle da execução dos restos a pagar considerava apenas os valores dos restos a pagar não processados (regra antiga). A partir do exercício de 2019, o controle da execução dos restos a pagar considera os restos a pagar processados e não processados (regra nova).
- (3) Essas despesas são consideradas executadas pelo ente transferidor.


JOSE LARIO GONCALVES MARQUES
Prefeito Municipal


PLACINT CONTABILIDADE E SERVIÇOS
Ass. Contabil


JOSENI DE FRANCA COSTA
Secretaria


JOSÉ HUMBERTO TORRES
Controlador

TOTAL DAS DESPESAS CONSIDERADAS PARA O LIMITE (I) | 0,00 | 0,00 |

TOTAL DAS DESPESAS CONSIDERADAS PARA O LIMITE / RCL (%) |
(V) = (I / IV) | 0,00 | 0,00 |

FONTE: SISTEMA: Aspec Informática - UNIDADE RESPONSÁVEL: Prefeitura Municipal de Quixadá - DATA DA EMISSÃO: 20/04/2020 - HORA DA EMISSÃO: 18:16:22

NOTA:




JOSE CLAUDIO GONCALVES MARQUES
Prefeito Municipal



PLACINT CONTABILIDADE E SERVIÇOS
Ass. Contabil



JOSENIA DE FRANCA COSTA
Secretaria



JOSÉ HUMBERTO TORRES
Controlador

RREO - Anexo 14 (LRF, Art. 48)

RS 1,00

BALANÇO ORÇAMENTÁRIO	Até o Bimestre
RECEITAS	
Previsão Inicial	216.632.684,00
Previsão Atualizada	216.632.684,00
Receitas Realizadas	39.273.297,47
Déficit Orçamentário	3.979.695,52
Saldos de Exercícios Anteriores (Utilizados para créditos Adicionais)	0,00
DESPESAS	
Dotação Inicial	214.732.684,00
Dotação Atualizada	214.732.684,00
Despesas Empenhadas	69.347.252,69
Despesas Liquidadas	39.273.297,47
Despesas Pagas	31.429.744,16
Superávit Orçamentário	0,00
DESPESAS POR FUNÇÃO/SUBFUNÇÃO	Até o Bimestre
Despesas Empenhadas	69.347.252,69
Despesas Liquidadas	39.273.297,47
RECEITA CORRENTE LÍQUIDA - RCL	Até o Bimestre
Receita Corrente Líquida	178.210.518,69
Receita Corrente Líquida Ajustada para Cálculo dos Limites de Endividamento	178.210.518,69
Receita Corrente Líquida Ajustada para Cálculo dos Limites da Despesa com Pessoal	177.410.518,69
RECEITAS E DESPESAS DOS REGIMES DE PREVIDÊNCIA	Até o Bimestre
Regime Próprio de Previdência dos Servidores - PLANO PREVIDENCIÁRIO	
Receitas Previdenciárias Realizadas	3.266.505,46
Despesas Previdenciárias Empenhadas	6.627.969,91
Despesas Previdenciárias Liquidadas	4.907.948,77

RELATÓRIO RESUMIDO DA EXECUÇÃO ORÇAMENTÁRIA
 DEMONSTRATIVO SIMPLIFICADO DO REL. RESUMIDO DA EXECUÇÃO ORÇAMENTÁRIA
 ORÇAMENTOS FISCAL E DA SEGURIDADE SOCIAL
 1º bimestre de 2020 (Janeiro a Fevereiro)

Resultado Previdenciário	- 1.641.443,31
Regime Próprio de Previdência dos Servidores - PLANO FINANCEIRO	
Receitas Previdenciárias Realizadas	0,00
Despesas Previdenciárias Empenhada	919.182,27
Despesas Previdenciárias Liquidadas	653.800,17
Resultado Previdenciário	- 653.800,17

RESULTADOS NOMINAL E PRIMÁRIO	Meta fixada no AMF da LDO (a)	Resultado apurado até o bimestre (b)	% em relação à meta (b/a)
Resultado Primário - Acima da linha	0,00	1.673.898,87	0,00 %
Resultado Nominal - Acima da linha	3.095.967,78	1.693.088,55	54,69 %

RESTOS A PAGAR POR PODER E MINISTÉRIO PÚBLICO	Inscrição	Cancelamento Até o Bimestre	Pagamento Até o Bimestre	Saldo a Pagar
RESTOS A PAGAR PROCESSADOS	18.155.184,38	0,00	4.773.342,90	13.381.841,48
Poder Executivo	18.155.184,38	0,00	4.773.342,90	13.381.841,48
Poder Legislativo	0,00	0,00	0,00	0,00
Poder Judiciário	0,00	0,00	0,00	0,00
Ministério Público	0,00	0,00	0,00	0,00
Defensoria Pública	0,00	0,00	0,00	0,00
RESTOS A PAGAR NÃO PROCESSADOS	356.497,40	0,00	258.545,13	97.952,27
Poder Executivo	355.312,40	0,00	258.545,13	96.767,27
Poder Legislativo	1.185,00	0,00	0,00	1.185,00
Poder Judiciário	0,00	0,00	0,00	0,00
Ministério Público	0,00	0,00	0,00	0,00
Defensoria Pública	0,00	0,00	0,00	0,00

RELATÓRIO RESUMIDO DA EXECUÇÃO ORÇAMENTÁRIA
 DEMONSTRATIVO SIMPLIFICADO DO REL. RESUMIDO DA EXECUÇÃO ORÇAMENTÁRIA
 ORÇAMENTOS FISCAL E DA SEGURIDADE SOCIAL
 1º bimestre de 2020 (Janeiro a Fevereiro)

TOTAL	18.511.681,78	0,00	5.031.888,03	13.479.793,75
-------	---------------	------	--------------	---------------

DESPESAS COM MANUTENÇÃO E DESENVOLVIMENTO DO ENSINO	Valor Apurado Até o Bimestre	Limites Constitucionais Anuais	
		% Mínimo a Aplicar no Exercício	% Aplicado Até o Bimestre
Mínimo Anual de <25%> das Receitas de Impostos na Manutenção e Desenvolvimento do Ensino	5.923.377,92	25%	41,57
Mínimo Anual de 60% do FUNDEB na Remuneração do Magistério com Ensino Fundamental e Médio	0,00	60%	0,00
Mínimo Anual de 60% do FUNDEB na Remuneração do Magistério com Educ. Infantil e Ensino Fundamental	6.697.495,11	60%	60,36
Complementação da União ao FUNDEB	0,00	RS 4.500.000,00	0,00

RECEITAS DE OPERAÇÕES DE CRÉDITO E DESPESAS DE CAPITAL	Valor Apurado no Exercício	Saldo não realizado
Receitas de Operações de Crédito		
Despesa de Capital Líquida		

PROJEÇÃO ATUARIAL DOS REGIMES DE PREVIDÊNCIA	EXERCÍCIO	10o. EXERCÍCIO	20o. EXERCÍCIO	35o. EXERCÍCIO
Plano Previdenciário				
Receitas Previdenciárias				
Despesas Previdenciárias				
Resultado Previdenciário				
Plano Financeiro				
Receitas Previdenciárias				
Despesas Previdenciárias				
Resultado Previdenciário				

RECEITAS DA ALIENAÇÃO DE ATIVOS E APLICAÇÃO DOS RECURSOS	Valor Apurado Até o Bimestre	Saldo a Realizar
Receitas da Alienação de Ativos		
Aplicação dos Recursos da Alienação de Ativos		

DESPESAS COM AÇÕES E SERVIÇOS PÚBLICOS DE SAÚDE	Valor Apurado Até o Bimestre	Limites Constitucionais Anuais	
		% Mínimo a Aplicar no Exercício	% Aplicado Até o Bimestre
Despesas com Ações e Serviço Público de Saúde executadas com recursos de impostos	1.731.201,49	15,00 %	12,15 %

DESPESAS DE CARÁTER CONTINUADO DERIVADAS DE PPP	Valor Apurado no Exercício Corrente
Total das Despesas Consideradas para o Limite / RCL (%)	

RELATÓRIO RESUMIDO DA EXECUÇÃO ORÇAMENTÁRIA
DEMONSTRATIVO SIMPLIFICADO DO REL. RESUMIDO DA EXECUÇÃO ORÇAMENTÁRIA
ORÇAMENTOS FISCAL E DA SEGURIDADE SOCIAL
1º bimestre de 2020 (Janeiro a Fevereiro)




JOSE ELARIO GONCALVES MARQUES
Prefeito Municipal



PLACINT CONTABILIDADE E SERVIÇOS
Ass. Contabil



JOSENIA DE FRANCA COSTA
Secretaria



JOSÉ HUMBERTO TORRES
Controlador