



ESTADO DO CEARÁ
PREFEITURA MUNICIPAL DE QUIXADÁ

Ofício nº 29.03.002/2019

Quixadá – CE 29 de março de 2019.

JOSÉ ILÁRIO GONÇALVES MARQUES, na qualidade de Prefeito Municipal de Quixadá, vem, através deste, à presença de V. Exa., e, em cumprimento, aos dispositivos da Lei de Responsabilidade Fiscal – Lei Complementar nº101/2010, REMETER, tempestivamente, o **Relatório Resumido de Execução Orçamentaria – R.R.E.O**, relativo ao 1º (primeiro) Bimestre do Exercício Financeiro de 2019, conforme Portaria nº 553 de 22/09/2014 – da Secretaria do Tesouro Nacional – STN.

Informa, ainda, que referido relatório foi devidamente publicado no dia 29 de março de 2019 através de afixação no ÁTRIO na sede da Prefeitura de Quixadá e na rede mundial de computadores – INTERNET através do site www.quixada.ce.gov.br.

Sem mais para o momento, coloca-se à disposição para informações adicionais, e aproveita o ensejo para renovar protestos de estima e consideração.

Respeitosamente,



José Ilário Gonçalves Marques
Prefeito Municipal

Ao Excelentíssimo

MD Presidente do TCE – Tribunal de Contas do Estado do Ceará

Fortaleza – CE.



ESTADO DO CEARÁ
PREFEITURA MUNICIPAL DE QUIXADÁ

EDITAL DE PUBLICAÇÃO

O PREFEITO MUNICIPAL DE QUIXADÁ, no uso de suas atribuições legais conferidas pelo Art. 28, inciso X, da Constituição do Estado do Ceará, pelo caput da Lei Complementar nº 101/2000, VEM, através deste, tempestivamente, publicar o **R.R.E.O – Relatório Resumido de Execução Orçamentária, relativo ao 1º - Bimestre do Exercício Financeiro de 2019** no Flanelógrafo do Município de QUIXADÁ, e por meio eletrônico pela rede mundial de computadores - **INTERNET** – através do site: www.quixada.ce.gov.br.

Quixadá – Ceará., em 29 de março de 2019.



José Ilário Gonçalves Marques
Prefeito Municipal

RELATÓRIO RESUMIDO DA EXECUÇÃO ORÇAMENTÁRIA
 BALANÇO ORÇAMENTÁRIO
 ORÇAMENTOS FISCAL E DA SEGURIDADE SOCIAL
 1º bimestre de 2019 (Janeiro a Fevereiro)

RREO - ANEXO I (LRF, Art. 52, inciso I, alínea 'a' e 'b' do inciso II e § 1o.)

R\$ 1,00

RECEITAS ORÇAMENTÁRIAS	PREVISÃO INICIAL	PREVISÃO ATUALIZADA (a)	RECEITAS REALIZADAS				SALDO A REALIZAR (a-c)
			NO BIMESTRE (b)	% b/a	ATÉ O BIMESTRE (c)	% c/a	
RECEITAS (exceto intra-orçamentárias) (I)	180.187.400,00	180.187.400,00	31.165.529,54	17,30	31.165.529,54	17,30	149.021.870,46
RECEITAS CORRENTES	175.054.600,00	175.054.600,00	30.995.529,54	17,71	30.995.529,54	17,71	144.059.070,46
IMPOSTOS, TAXAS E CONTRIBUIÇÕES DE MELHORIA	17.297.500,00	17.297.500,00	2.177.481,41	12,59	2.177.481,41	12,59	15.120.018,59
Impostos	16.567.500,00	16.567.500,00	1.864.233,41	11,25	1.864.233,41	11,25	14.703.266,59
Taxas	730.000,00	730.000,00	313.248,00	42,91	313.248,00	42,91	416.752,00
CONTRIBUIÇÕES DE MELHORIA	0,00	0,00	0,00	0,00	0,00	0,00	0,00
CONTRIBUIÇÕES	13.686.500,00	13.686.500,00	1.050.569,26	7,68	1.050.569,26	7,68	12.635.930,74
Contribuições sociais	11.386.500,00	11.386.500,00	624.252,38	5,48	624.252,38	5,48	10.762.247,62
Contribuições econômicas	0,00	0,00	0,00	0,00	0,00	0,00	0,00
Contribuição para entidades privadas de serviços social e de formação profissional.	0,00	0,00	0,00	0,00	0,00	0,00	0,00
Contribuição para o custeio do serviço de iluminação pública	0,00	0,00	0,00	0,00	0,00	0,00	0,00
RECEITA PATRIMONIAL	2.300.000,00	2.300.000,00	426.316,88	18,54	426.316,88	18,54	1.873.683,12
Exploração do Patrimônio Imobiliário do Estado	956.400,00	956.400,00	67.680,79	7,08	67.680,79	7,08	888.719,21
Valores mobiliários	180.000,00	180.000,00	9.699,78	5,39	9.699,78	5,39	170.300,22
Delegação de serviços públicos mediante concessão, permissão, autorização ou licença.	776.400,00	776.400,00	57.981,01	7,47	57.981,01	7,47	718.418,99
Exploração de Recursos Naturais.	0,00	0,00	0,00	0,00	0,00	0,00	0,00
Exploração do Patrimônio Intangível.	0,00	0,00	0,00	0,00	0,00	0,00	0,00
Cessão de Direitos.	0,00	0,00	0,00	0,00	0,00	0,00	0,00
Demais Receitas Patrimoniais.	0,00	0,00	0,00	0,00	0,00	0,00	0,00
RECEITA AGROPECUÁRIA	0,00	0,00	0,00	0,00	0,00	0,00	0,00
RECEITA INDUSTRIAL	0,00	0,00	0,00	0,00	0,00	0,00	0,00
RECEITA DE SERVIÇOS	200.000,00	200.000,00	27.185,68	13,59	27.185,68	13,59	172.814,32
Serviços Administrativos e Comerciais Gerais	120.000,00	120.000,00	14.160,37	11,80	14.160,37	11,80	105.839,63
Serviços e Atividades referentes à Navegação e ao Transporte	0,00	0,00	0,00	0,00	0,00	0,00	0,00

RELATÓRIO RESUMIDO DA EXECUÇÃO ORÇAMENTÁRIA
 BALANÇO ORÇAMENTÁRIO
 ORÇAMENTOS FISCAL E DA SEGURIDADE SOCIAL
 1º bimestre de 2019 (Janeiro a Fevereiro)

Serviços e Atividades referentes à Saúde	0,00	0,00	0,00	0,00	0,00	0,00	0,00	0,00	0,00	0,00	0,00	0,00	0,00
Serviços e Atividades Financeiras	0,00	0,00	0,00	0,00	0,00	0,00	0,00	0,00	0,00	0,00	0,00	0,00	0,00
Outros Serviços	80.000,00	80.000,00	13.025,31	16,28	13.025,31	16,28	66.974,69	0,00					
TRANSFERÊNCIAS CORRENTES	140.704.200,00	140.704.200,00	26.585.293,61	18,89	26.585.293,61	18,89	114.118.906,39						
Transferências da União e de suas Entidades	90.147.400,00	90.147.400,00	13.140.108,04	14,58	13.140.108,04	14,58	77.007.291,96						
Transferências dos Estados e do Distrito Federal e de suas Entidades	13.956.800,00	13.956.800,00	6.427.039,86	46,05	6.427.039,86	46,05	7.529.760,14						
Transferências dos Municípios e de suas Entidades	0,00	0,00	0,00	0,00	0,00	0,00	0,00						
Transferências de Instituições Privadas	88.000,00	88.000,00	0,00	0,00	0,00	0,00	88.000,00						
Transferências de Outras Instituições Públicas	36.512.000,00	36.512.000,00	7.018.145,71	19,22	7.018.145,71	19,22	29.493.854,29						
Transferências do Exterior	0,00	0,00	0,00	0,00	0,00	0,00	0,00						
Transferências de Pessoas Físicas	0,00	0,00	0,00	0,00	0,00	0,00	0,00						
Transferências Provenientes de Depósitos Não Identificados	0,00	0,00	0,00	0,00	0,00	0,00	0,00						
OUTRAS RECEITAS CORRENTES	0,00	0,00	0,00	0,00	0,00	0,00	0,00						
Multas Administrativas, Contratuais e Judiciais	2.210.000,00	2.210.000,00	1.087.318,79	49,20	1.087.318,79	49,20	1.122.681,21						
Indenizações, Restituições e Ressarcimentos	990.000,00	990.000,00	132.246,95	13,36	132.246,95	13,36	857.753,05						
Bens, Direitos e Valores Incorporados ao Patrimônio Público	950.000,00	950.000,00	26.071,84	2,74	26.071,84	2,74	923.928,16						
Demais Receitas Correntes	0,00	0,00	0,00	0,00	0,00	0,00	0,00						
RECEITAS DE CAPITAL	270.000,00	270.000,00	929.000,00	344,07	929.000,00	344,07	-659.000,00						
OPERAÇÕES DE CRÉDITO	5.132.800,00	5.132.800,00	170.000,00	3,31	170.000,00	3,31	4.962.800,00						
Operações de crédito - Mercado Interno	0,00	0,00	0,00	0,00	0,00	0,00	0,00						
Operações de crédito - Mercado Externo	0,00	0,00	0,00	0,00	0,00	0,00	0,00						
ALIEIÇÃO DE BENS	50.000,00	50.000,00	0,00	0,00	0,00	0,00	50.000,00						
Alienação de Bens Móveis	50.000,00	50.000,00	0,00	0,00	0,00	0,00	50.000,00						
Alienação de Bens Imóveis	0,00	0,00	0,00	0,00	0,00	0,00	0,00						
Alienação de Bens Intangíveis	0,00	0,00	0,00	0,00	0,00	0,00	0,00						
AMORTIZAÇÕES DE EMPRÉSTIMOS	0,00	0,00	0,00	0,00	0,00	0,00	0,00						
TRANSFERÊNCIAS DE CAPITAL	5.082.800,00	5.082.800,00	170.000,00	3,34	170.000,00	3,34	4.912.800,00						
Transferências da União e de suas Entidades	3.780.000,00	3.780.000,00	0,00	0,00	0,00	0,00	3.780.000,00						
Transferências dos Estados e do Distrito Federal e de suas Entidades	1.302.800,00	1.302.800,00	170.000,00	13,05	170.000,00	13,05	1.132.800,00						
Transferências dos Municípios e de suas Entidades	0,00	0,00	0,00	0,00	0,00	0,00	0,00						
Transferências de Instituições Privadas	0,00	0,00	0,00	0,00	0,00	0,00	0,00						

RELATÓRIO RESUMIDO DA EXECUÇÃO ORÇAMENTÁRIA
 BALANÇO ORÇAMENTÁRIO
 ORÇAMENTOS FISCAL E DA SEGURIDADE SOCIAL
 1º bimestre de 2019 (Janeiro a Fevereiro)

Transferências de Outras Instituições Públicas	0,00	0,00	0,00	0,00	0,00	0,00	0,00	0,00	0,00	0,00	0,00	0,00	0,00	0,00	0,00	0,00	0,00	0,00	0,00	
Transferências do Exterior	0,00	0,00	0,00	0,00	0,00	0,00	0,00	0,00	0,00	0,00	0,00	0,00	0,00	0,00	0,00	0,00	0,00	0,00	0,00	0,00
Transferências de Pessoas Físicas	0,00	0,00	0,00	0,00	0,00	0,00	0,00	0,00	0,00	0,00	0,00	0,00	0,00	0,00	0,00	0,00	0,00	0,00	0,00	0,00
Transferências Provenientes de Depósitos Não Identificados	0,00	0,00	0,00	0,00	0,00	0,00	0,00	0,00	0,00	0,00	0,00	0,00	0,00	0,00	0,00	0,00	0,00	0,00	0,00	0,00
OUTRAS RECEITAS DE CAPITAL	0,00	0,00	0,00	0,00	0,00	0,00	0,00	0,00	0,00	0,00	0,00	0,00	0,00	0,00	0,00	0,00	0,00	0,00	0,00	0,00
Integralização do Capital Social	0,00	0,00	0,00	0,00	0,00	0,00	0,00	0,00	0,00	0,00	0,00	0,00	0,00	0,00	0,00	0,00	0,00	0,00	0,00	0,00
Remuneração das Disponibilidades do Tesouro	0,00	0,00	0,00	0,00	0,00	0,00	0,00	0,00	0,00	0,00	0,00	0,00	0,00	0,00	0,00	0,00	0,00	0,00	0,00	0,00
Resgate de Títulos do Tesouro	0,00	0,00	0,00	0,00	0,00	0,00	0,00	0,00	0,00	0,00	0,00	0,00	0,00	0,00	0,00	0,00	0,00	0,00	0,00	0,00
Demais Receitas de Capital	0,00	0,00	0,00	0,00	0,00	0,00	0,00	0,00	0,00	0,00	0,00	0,00	0,00	0,00	0,00	0,00	0,00	0,00	0,00	0,00
RECEITAS (intra-orçamentárias) (II)	7.385.000,00	7.385.000,00	919.664,20	17,30	919.664,20	17,30	919.664,20	17,30	919.664,20	17,30	919.664,20	17,30	919.664,20	17,30	919.664,20	17,30	919.664,20	17,30	919.664,20	17,30
SUBTOTAL DAS RECEITAS (III) = (I + II)	187.572.400,00	187.572.400,00	32.085.193,74	17,11	32.085.193,74	17,11	32.085.193,74	17,11	32.085.193,74	17,11	32.085.193,74	17,11	32.085.193,74	17,11	32.085.193,74	17,11	32.085.193,74	17,11	32.085.193,74	17,11
OPERAÇÕES DE CRÉDITO / REFINANCIAMENTO (IV)																				
OPERAÇÕES DE CRÉDITO - MERCADO INTERNO																				
Mobilizatória																				
Contratual																				
OPERAÇÕES DE CRÉDITO - MERCADO EXTERNO																				
Mobilizatória																				
Contratual																				
SUBTOTAL COM REFINANCIAMENTO (V) = (III + IV)	187.572.400,00	187.572.400,00	32.085.193,74	17,11	32.085.193,74	17,11	32.085.193,74	17,11	32.085.193,74	17,11	32.085.193,74	17,11	32.085.193,74	17,11	32.085.193,74	17,11	32.085.193,74	17,11	32.085.193,74	17,11
DÉFICIT (VI)	-	-	-	-	-	-	-	-	-	-	-	-	-	-	-	-	-	-	-	-
TOTAL (VII) = (V+VI)	187.572.400,00	187.572.400,00	32.085.193,74	17,11	32.085.193,74	17,11	32.085.193,74	17,11	32.085.193,74	17,11	32.085.193,74	17,11	32.085.193,74	17,11	32.085.193,74	17,11	32.085.193,74	17,11	32.085.193,74	17,11
SALDOS DE EXERCÍCIOS ANTERIORES (utilizados para créditos adicção)	-	-	0,00	-	0,00	-	0,00	-	0,00	-	0,00	-	0,00	-	0,00	-	0,00	-	0,00	-
Recursos arrecadados em exercícios anteriores - APPS	0,00	0,00	0,00	-	0,00	-	0,00	-	0,00	-	0,00	-	0,00	-	0,00	-	0,00	-	0,00	-
Superávit financeiro	-	-	0,00	-	0,00	-	0,00	-	0,00	-	0,00	-	0,00	-	0,00	-	0,00	-	0,00	-

DOTAÇÃO | DOTAÇÃO | DESPESAS EMPENHADAS | DESPESAS LIQUIDADAS | DESPESAS | DESPESAS

INSCRITAS EM

RELATÓRIO RESUMIDO DA EXECUÇÃO ORÇAMENTÁRIA
BALANÇO ORÇAMENTÁRIO
ORÇAMENTOS FISCAL E DA SEGURIDADE SOCIAL
1º bimestre de 2019 (Janeiro a Fevereiro)

DESPESAS ORÇAMENTÁRIAS	INICIAL (d)	ATUALIZADA (e)	SALDO		PAGOS ATÉ O		RESTOS A PAGAR NÃO PROCESSADOS (K)			
			NO BIMESTRE	ATÉ O BIMESTRE (f)	(g)=(e-f)	NO BIMESTRE		ATÉ O BIMESTRE (h)	(i)=(e-h)	BIMESTRE (j)
DESPESAS (exceto intr orçamentárias)(VIII)	180.187.400,00	179.094.400,00	45.160.278,08	45.160.278,08	133.934.121,92	26.605.132,00	26.605.132,00	152.489.268,00	20.290.216,87	18.555.146,08
DESPESAS CORRENTES	156.188.600,00	159.801.600,00	44.665.995,15	44.665.995,15	115.135.604,85	26.265.426,10	26.265.426,10	133.536.173,90	20.077.811,09	18.400.569,05
Pessoal e encargos so	93.836.725,00	91.976.225,00	29.428.686,27	29.428.686,27	62.547.538,73	16.555.513,27	16.555.513,27	75.420.711,73	13.436.098,47	12.873.173,00
Juros e encargos da d	60.000,00	60.000,00	30.000,00	30.000,00	30.000,00	525,81	525,81	59.474,19	525,81	29.474,19
Outras despesas corre	62.291.875,00	67.765.375,00	15.207.308,88	15.207.308,88	52.558.066,12	9.709.387,02	9.709.387,02	58.055.987,98	6.641.186,81	5.497.921,86
DESPESAS DE CAPITAL	21.268.800,00	16.562.800,00	494.282,93	494.282,93	16.068.517,07	339.705,90	339.705,90	16.223.094,10	212.405,78	154.577,03
Investimentos	15.228.800,00	10.843.800,00	204.282,93	204.282,93	10.639.517,07	181.081,47	181.081,47	10.662.718,53	56.603,26	23.201,46
Inversões financeiras	40.000,00	40.000,00	0,00	0,00	40.000,00	0,00	0,00	40.000,00	0,00	0,00
Amortização de dívidas	6.000.000,00	5.679.000,00	290.000,00	290.000,00	5.389.000,00	158.624,43	158.624,43	5.520.375,57	155.802,52	131.375,57
DESPESAS (intra- orçamentárias)(IX)	7.385.000,00	8.478.000,00	3.924.868,69	3.924.868,69	4.553.131,31	2.792.452,27	2.792.452,27	5.685.547,73	1.917.655,30	1.132.416,42
SUBTOTAL DAS DESPESAS(X)=(VIII+IX)	187.572.400,00	187.572.400,00	49.085.146,77	49.085.146,77	138.487.253,23	29.397.584,27	29.397.584,27	158.174.815,73	22.207.872,17	19.687.562,50
AMORTIZAÇÃO DA DÍVIDA REFINANCIAMENTO (XI)										
AMORT. DA DÍVIDA INT										
Dívida mobiliária										
Outras dívidas										
AMORT. DA DÍVIDA EXT										
Dívida mobiliária										
Outras dívidas										
SUBTOTAL COM REFINANCI MENTO (XII)=(XI+XII)	187.572.400,00	187.572.400,00	49.085.146,77	49.085.146,77	138.487.253,23	29.397.584,27	29.397.584,27	158.174.815,73	22.207.872,17	19.687.562,50
SUPERAVIT (XIII)	-	-	-	-	-	-	2.687.609,47	-	-	-

TOTAL (XIV)=(XI+XIII) 187.572.400,00 187.572.400,00 49.085.146,77 49.085.146,77 138.487.253,23 29.397.584,27 32.085.193,74 158.174.815,73 22.207.872,17 19.687.562,50								
RESERVA DO RPPS 0,00 0,00 0,00 0,00 0,00 0,00 0,00 0,00 0,00 0,00								
RECEITAS ORÇAMENTÁRIAS		PREVISÃO INICIAL	PREVISÃO ATUALIZADA (a)	NO BIMESTRE (b)	% b/a	ATÉ O BIMESTRE (c)	% c/a	SALDO A REALIZAR (a-c)
RECEITAS (Intra-orçamentárias) (II)		7.385.000,00	7.385.000,00	919.664,20	12,45	919.664,20	12,45	6.465.335,80
RECEITAS CORRENTES		7.385.000,00	7.385.000,00	919.664,20	12,45	919.664,20	12,45	6.465.335,80
IMPOSTOS, TAXAS E CONTRIBUIÇÕES DE MELHORIA		0,00	0,00	0,00	0,00	0,00	0,00	0,00
Impostos		0,00	0,00	0,00	0,00	0,00	0,00	0,00
Taxas		0,00	0,00	0,00	0,00	0,00	0,00	0,00
Contribuição de melhoria		0,00	0,00	0,00	0,00	0,00	0,00	0,00
CONTRIBUIÇÕES		7.385.000,00	7.385.000,00	919.664,20	12,45	919.664,20	12,45	6.465.335,80
Contribuições sociais		7.385.000,00	7.385.000,00	919.664,20	12,45	919.664,20	12,45	6.465.335,80
Contribuições econômicas		0,00	0,00	0,00	0,00	0,00	0,00	0,00
Contribuição para entidades privadas de serviços social e de formação profissional.		0,00	0,00	0,00	0,00	0,00	0,00	0,00
Contribuição para o custeio do serviço de iluminação pública		0,00	0,00	0,00	0,00	0,00	0,00	0,00
RECEITA PATRIMONIAL		0,00	0,00	0,00	0,00	0,00	0,00	0,00
RECEITA PATRIMONIAL		0,00	0,00	0,00	0,00	0,00	0,00	0,00
Exploração do patrimônio Imobiliário do Estado		0,00	0,00	0,00	0,00	0,00	0,00	0,00
Valores mobiliários		0,00	0,00	0,00	0,00	0,00	0,00	0,00
Delegação de serviços Públicos mediante concessão		0,00	0,00	0,00	0,00	0,00	0,00	0,00
* Permissão, Autorização ou Licença.		0,00	0,00	0,00	0,00	0,00	0,00	0,00
Exploração de Recursos Naturais.		0,00	0,00	0,00	0,00	0,00	0,00	0,00
Exploração do Patrimônio Intangível.		0,00	0,00	0,00	0,00	0,00	0,00	0,00
Cessão de direitos.		0,00	0,00	0,00	0,00	0,00	0,00	0,00
Demais Receitas Patrimoniais.		0,00	0,00	0,00	0,00	0,00	0,00	0,00
RECEITA AGROPECUÁRIA		0,00	0,00	0,00	0,00	0,00	0,00	0,00
RECEITA INDUSTRIAL		0,00	0,00	0,00	0,00	0,00	0,00	0,00
RECEITA DE SERVIÇOS		0,00	0,00	0,00	0,00	0,00	0,00	0,00

Serviços Administrativos e Comerciais Gerais	0,00	0,00	0,00	0,00	0,00	0,00	0,00	0,00	0,00
Serviços e Atividades Referentes à Navegação e ao Transporte	0,00	0,00	0,00	0,00	0,00	0,00	0,00	0,00	0,00
Serviços e Atividades Referentes à Saúde	0,00	0,00	0,00	0,00	0,00	0,00	0,00	0,00	0,00
Serviços e Atividades Financeiras	0,00	0,00	0,00	0,00	0,00	0,00	0,00	0,00	0,00
Outros Serviços	0,00	0,00	0,00	0,00	0,00	0,00	0,00	0,00	0,00
TRANSFERÊNCIAS CORRENTES	0,00	0,00	0,00	0,00	0,00	0,00	0,00	0,00	0,00
Transferências da União e de suas Entidades	0,00	0,00	0,00	0,00	0,00	0,00	0,00	0,00	0,00
Transferências dos Estados e do Distrito Federal e de suas Entidades	0,00	0,00	0,00	0,00	0,00	0,00	0,00	0,00	0,00
Transferências dos Municípios e de suas Entidades	0,00	0,00	0,00	0,00	0,00	0,00	0,00	0,00	0,00
Transferências de Instituições Privadas	0,00	0,00	0,00	0,00	0,00	0,00	0,00	0,00	0,00
Transferências de Outras Instituições Públicas	0,00	0,00	0,00	0,00	0,00	0,00	0,00	0,00	0,00
Transferências do Exterior	0,00	0,00	0,00	0,00	0,00	0,00	0,00	0,00	0,00
Transferências de Pessoas Físicas	0,00	0,00	0,00	0,00	0,00	0,00	0,00	0,00	0,00
Transferências Provenientes de Depósitos Não Identificados	0,00	0,00	0,00	0,00	0,00	0,00	0,00	0,00	0,00
OUTRAS RECEITAS CORRENTES	0,00	0,00	0,00	0,00	0,00	0,00	0,00	0,00	0,00
Multas Administrativas, Contratuais e Judiciais	0,00	0,00	0,00	0,00	0,00	0,00	0,00	0,00	0,00
Indenizações, Restituições e Ressarcimentos	0,00	0,00	0,00	0,00	0,00	0,00	0,00	0,00	0,00
Bens, Direitos e Valores Incorporados ao Patrimônio Público	0,00	0,00	0,00	0,00	0,00	0,00	0,00	0,00	0,00
Demais Receitas Correntes	0,00	0,00	0,00	0,00	0,00	0,00	0,00	0,00	0,00
RECEITAS DE CAPITAL	0,00	0,00	0,00	0,00	0,00	0,00	0,00	0,00	0,00
OPERAÇÕES DE CRÉDITO	0,00	0,00	0,00	0,00	0,00	0,00	0,00	0,00	0,00
Operações de crédito - Mercado Interno	0,00	0,00	0,00	0,00	0,00	0,00	0,00	0,00	0,00
Operações de crédito - Mercado Externo	0,00	0,00	0,00	0,00	0,00	0,00	0,00	0,00	0,00
ALIEÇÃO DE BENS	0,00	0,00	0,00	0,00	0,00	0,00	0,00	0,00	0,00
Alienação de Bens Móveis	0,00	0,00	0,00	0,00	0,00	0,00	0,00	0,00	0,00
Alienação de Bens Imóveis	0,00	0,00	0,00	0,00	0,00	0,00	0,00	0,00	0,00
Alienação de Bens Intangíveis	0,00	0,00	0,00	0,00	0,00	0,00	0,00	0,00	0,00
AMORTIZAÇÕES DE EMPRÉSTIMOS	0,00	0,00	0,00	0,00	0,00	0,00	0,00	0,00	0,00
TRANSFERÊNCIAS DE CAPITAL	0,00	0,00	0,00	0,00	0,00	0,00	0,00	0,00	0,00
Transferências da União e de suas Entidades	0,00	0,00	0,00	0,00	0,00	0,00	0,00	0,00	0,00
Transferências dos Estados e do Distrito Federal	0,00	0,00	0,00	0,00	0,00	0,00	0,00	0,00	0,00

RELATÓRIO RESUMIDO DA EXECUÇÃO ORÇAMENTÁRIA
 BALANÇO ORÇAMENTÁRIO
 ORÇAMENTOS FISCAL E DA SEGURIDADE SOCIAL
 1º bimestre de 2019 (Janeiro a Fevereiro)

	e de suas Entidades	0,00	0,00	DESPESAS EMPENHADAS		SALDO	DESPESAS LIQUIDADAS		SALDO	DESPESAS PAGAS ATÉ O BIMESTRE (j)	INSCRITAS EM RESTOS A PAGAR NÃO PROCESSADOS (k)
				NO BIMESTRE	ATÉ O BIMESTRE (f)		NO BIMESTRE	ATÉ O BIMESTRE (h)			
Transferências dos Municípios e de suas Entidades		0,00	0,00	0,00	0,00	0,00	0,00	0,00	0,00	0,00	
Transferências de Instituições Privadas		0,00	0,00	0,00	0,00	0,00	0,00	0,00	0,00	0,00	
Transferências de Outras Instituições Públicas		0,00	0,00	0,00	0,00	0,00	0,00	0,00	0,00	0,00	
Transferências do Exterior		0,00	0,00	0,00	0,00	0,00	0,00	0,00	0,00	0,00	
Transferências de Pessoas Físicas		0,00	0,00	0,00	0,00	0,00	0,00	0,00	0,00	0,00	
Transferências Provenientes de Depósitos não Identificados		0,00	0,00	0,00	0,00	0,00	0,00	0,00	0,00	0,00	
OUTRAS RECEITAS DE CAPITAL		0,00	0,00	0,00	0,00	0,00	0,00	0,00	0,00	0,00	
Integralização do Capital Social		0,00	0,00	0,00	0,00	0,00	0,00	0,00	0,00	0,00	
Remuneração das Disponibilidades do Tesouro		0,00	0,00	0,00	0,00	0,00	0,00	0,00	0,00	0,00	
Resgate de Títulos do Tesouro		0,00	0,00	0,00	0,00	0,00	0,00	0,00	0,00	0,00	
Demais Receitas de Capital		0,00	0,00	0,00	0,00	0,00	0,00	0,00	0,00	0,00	

DESPESAS INTRA-ORÇAMENTÁRIAS	DOTAÇÃO INICIAL (d)	DOTAÇÃO ATUALIZADA (e)	DESPESAS EMPENHADAS		SALDO (g)=(e-f)	DESPESAS LIQUIDADAS		SALDO (i)=(e-h)	DESPESAS PAGAS ATÉ O BIMESTRE (j)	INSCRITAS EM RESTOS A PAGAR NÃO PROCESSADOS (k)
			NO BIMESTRE	ATÉ O BIMESTRE (f)		NO BIMESTRE	ATÉ O BIMESTRE (h)			
DESPESAS (intra-orçamentárias) (IX)	7.385.000,00	8.478.000,00	3.924.868,69	3.924.868,69	4.553.131,31	2.792.452,27	2.792.452,27	5.685.547,73	1.917.655,30	1.132.416,42
DESPESAS CORRENTES	7.385.000,00	8.478.000,00	3.924.868,69	3.924.868,69	4.553.131,31	2.792.452,27	2.792.452,27	5.685.547,73	1.917.655,30	1.132.416,42
Pessoal e encargos so	7.355.000,00	7.549.000,00	2.995.868,69	2.995.868,69	4.553.131,31	1.863.452,27	1.863.452,27	5.685.547,73	988.655,30	1.132.416,42
Outras despesas corre	30.000,00	929.000,00	929.000,00	929.000,00	0,00	929.000,00	929.000,00	0,00	929.000,00	0,00
DESPESAS DE CAPITAL	0,00	0,00	0,00	0,00	0,00	0,00	0,00	0,00	0,00	0,00


FONTE: SISTEMA: Aspec Informática - UNIDADE RESPONSÁVEL: Prefeitura Municipal de Quixadá - DATA DA EMISSÃO: 18/03/2019 - HORA DA EMISSÃO: 09:21:56


Notas: (*) - No modelo da STN inexistente coluna para reduções de dotação. Por este motivo, as reduções foram deduzidas na própria coluna de 'Créditos adicionais', motivo pelo qual esta coluna poderá conter valores negativos, não sendo portanto nenhum erro ser exibido valores negativos na coluna 'Créditos adicionais'.





Ceará
Governo Municipal de Quixadá
Consolidado

RELATÓRIO RESUMIDO DA EXECUÇÃO ORÇAMENTÁRIA
BALANÇO ORÇAMENTÁRIO
ORÇAMENTOS FISCAL E DA SEGURIDADE SOCIAL
1º bimestre de 2019 (Janeiro a Fevereiro)


JOSE TIÁRIO GONCALVES MARQUES
Prefeito Municipal


PLACINT CONTABILIDADE E SERVIÇOS
Ass. Contábil


JOSEMÁ DE SOUZA
Secretaria


NARDEN CABRAL BATISTA
Controlador

FUNÇÃO / SUBFUNÇÃO	DOTAÇÃO INICIAL	DOTAÇÃO ATUALIZADA (a)	DESPESAS EMPENHADAS		SALDO (c) = (a-b)	DESPESAS LIQUIDADAS		SALDO (e) = (a-d)	INSCRITAS EM RESTOS A PAGAR NÃO PROCESSADOS (f)	
			NO BIMESTRE	ATÉ O BIMESTRE (b)		NO BIMESTRE	ATÉ O BIMESTRE (d)			
										% (b/total)
DESPESAS (EXCETO INTRA-ORÇAMENTARIAS) (1)	180.187.400,00	179.094.400,00	45.160.278,08	45.160.278,08	92,00	133.934.121,92	26.605.132,00	26.605.132,00	152.489.268,00	18.555.146,08
LEGISLATIVA										
Ação Legislativa	4.938.000,00	4.960.000,00	4.104.798,50	4.104.798,50	8,36	855.201,50	791.976,53	791.976,53	4.168.023,47	3.312.821,97
Demais Subfunções	22.000,00	18.000,00	0,00	0,00	0,00	18.000,00	0,00	0,00	18.000,00	0,00
ADMINISTRAÇÃO										
Administração Geral	9.145.000,00	9.260.600,00	2.908.325,09	2.908.325,09	5,93	6.352.274,91	1.826.273,33	1.826.273,33	7.434.326,67	1.082.051,76
Administração Financeira	3.191.000,00	3.197.000,00	1.028.115,97	1.028.115,97	2,09	2.168.884,03	583.625,57	583.625,57	2.613.374,43	444.490,40
Controle Interno	157.000,00	157.000,00	36.500,00	36.500,00	0,07	120.500,00	14.089,37	14.089,37	142.910,63	22.410,63
Formação de Recursos Humanos	61.000,00	61.000,00	0,00	0,00	0,00	61.000,00	0,00	0,00	61.000,00	0,00
Demais Subfunções	430.000,00	430.000,00	135.180,05	135.180,05	0,28	294.819,95	72.300,68	72.300,68	357.699,32	62.879,37
ASSISTÊNCIA SOCIAL										
Assistência à Criança e ao Adolescente	5.958.000,00	5.935.100,00	1.109.293,97	1.109.293,97	2,26	4.825.806,03	521.928,47	521.928,47	5.413.171,53	587.365,50
Assistência Comunitária	932.000,00	832.000,00	5.000,00	5.000,00	0,01	847.000,00	1.508,89	1.508,89	850.491,11	3.491,11
Administração Geral	2.787.000,00	2.651.100,00	548.966,70	548.966,70	1,12	2.302.133,30	235.578,10	235.578,10	2.615.521,90	313.388,60
PREVIDÊNCIA SOCIAL										
Administração Geral	18.067.500,00	16.258.500,00	555.327,27	555.327,27	1,13	1.676.672,73	284.841,48	284.841,48	1.947.158,52	270.485,79
Demais Subfunções	18.062.500,00	16.253.500,00	5.874.290,00	5.874.290,00	11,97	10.384.210,00	5.214.317,34	5.214.317,34	11.044.182,65	659.972,66
SAÚDE										
Demais Subfunções	5.000,00	5.000,00	0,00	0,00	0,00	5.000,00	0,00	0,00	5.000,00	0,00
Atenção Básica	47.596.210,00	50.624.910,00	12.652.763,87	12.652.763,87	25,78	37.972.146,13	8.841.408,83	8.841.408,83	41.783.501,17	3.811.355,04
Assistência Hospitalar e Ambulatorial	8.987.000,00	8.091.000,00	2.163.105,78	2.163.105,78	4,41	5.927.894,22	1.474.998,96	1.474.998,96	6.616.901,04	688.106,82
Vigilância Epidemiológica	31.366.210,00	34.955.410,00	7.808.843,68	7.808.843,68	15,91	27.146.566,32	5.858.110,05	5.858.110,05	29.097.299,95	1.950.733,63
Administração Geral	1.550.000,00	1.557.000,00	618.244,54	618.244,54	1,26	938.755,46	421.202,02	421.202,02	1.135.797,98	197.042,52
Demais Subfunções	5.227.000,00	5.555.500,00	1.886.251,55	1.886.251,55	3,84	3.669.248,45	1.012.755,58	1.012.755,58	4.542.744,42	873.495,97
TRABALHO										
Demais Subfunções	466.000,00	466.000,00	176.318,32	176.318,32	0,36	289.681,68	74.342,22	74.342,22	391.657,78	101.976,10
	31.000,00	31.000,00	0,00	0,00	0,00	31.000,00	0,00	0,00	31.000,00	0,00

RELATÓRIO RESUMIDO DA EXECUÇÃO ORÇAMENTÁRIA
DEMONSTRATIVO DA EXECUÇÃO DAS DESPESAS POR FUNÇÃO/SUBFUNÇÃO
ORÇAMENTO FISCAL E DA SEGURIDADE SOCIAL
1º bimestre de 2019 (Janeiro a Fevereiro)

RREO - Anexo 2 (LRF, Art.52, inciso II, alínea 'c')

R\$ 1,00

FUNÇÃO / SUBFUNÇÃO	DOTAÇÃO INICIAL	DOTAÇÃO ATUALIZADA (a)	DESPESAS EMPENHADAS			SALDO (c) = (a-b)	DESPESAS LIQUIDADAS			SALDO (e) = (a-d)	INSCRITAS EM RESTOS A PAGAR NÃO PROCESSADOS (f)
			NO BIMESTRE	ATÉ O BIMESTRE (b)	%		NO BIMESTRE	ATÉ O BIMESTRE (d)	%		
Fomento ao Trabalho	31.000,00	31.000,00	0,00	0,00	0,00	0,00	0,00	0,00	31.000,00	0,00	
EDUCAÇÃO	58.371.825,00	58.164.325,00	13.578.965,03	13.578.965,03	27,66	6.860.386,61	6.860.386,61	23,34	51.303.938,39	6.718.578,42	
Educação Fundamental	39.422.900,00	38.822.900,00	9.197.688,65	9.197.688,65	18,74	4.664.455,43	4.664.455,43	15,87	34.158.444,57	4.533.233,22	
Educação Médio	444.000,00	444.000,00	0,00	0,00	0,00	0,00	0,00	0,00	444.000,00	0,00	
Educação Superior	21.000,00	21.000,00	0,00	0,00	0,00	0,00	0,00	0,00	21.000,00	0,00	
Educação Infantil	8.073.700,00	8.353.700,00	1.706.784,85	1.706.784,85	3,48	805.001,98	805.001,98	2,74	7.548.698,02	901.782,87	
Educação de Jovens e Adulto	446.600,00	446.600,00	0,00	0,00	0,00	0,00	0,00	0,00	446.600,00	0,00	
Educação Especial	305.000,00	305.000,00	0,00	0,00	0,00	0,00	0,00	0,00	305.000,00	0,00	
Educação Básica	2.969.400,00	3.161.900,00	722.498,30	722.498,30	1,47	422.062,89	422.062,89	1,44	2.739.837,11	300.435,41	
Administração Geral	6.679.225,00	6.579.225,00	1.951.993,23	1.951.993,23	3,98	4.627.231,77	4.627.231,77	3,30	5.610.358,69	983.126,92	
Demais Subfunções	30.000,00	30.000,00	0,00	0,00	0,00	30.000,00	30.000,00	0,00	30.000,00	0,00	
CULTURA	574.400,00	598.300,00	51.118,83	51.118,83	0,10	547.181,17	547.181,17	0,03	588.977,64	41.796,47	
Patrimônio Histórico, Artístico e Cultural	180.000,00	180.000,00	0,00	0,00	0,00	180.000,00	180.000,00	0,00	180.000,00	0,00	
Divulgação Cultural	342.400,00	366.300,00	51.118,83	51.118,83	0,10	335.181,17	335.181,17	0,03	356.977,64	41.796,47	
Demais Subfunções	52.000,00	52.000,00	0,00	0,00	0,00	52.000,00	52.000,00	0,00	52.000,00	0,00	
DIREITOS DA CIDADANIA	305.000,00	271.500,00	0,00	0,00	0,00	271.500,00	271.500,00	0,00	271.500,00	0,00	
Direitos Individuais, Coletivos e Familiares	305.000,00	271.500,00	0,00	0,00	0,00	271.500,00	271.500,00	0,00	271.500,00	0,00	
URBANISMO	10.270.000,00	9.090.200,00	1.810.677,58	1.810.677,58	3,69	7.279.522,42	7.279.522,42	0,00	2.710.477,58	950.017,01	
Infra-Estrutura Urbana	2.000.000,00	1.300.000,00	19.833,20	19.833,20	0,04	1.280.166,80	1.280.166,80	0,02	1.295.337,19	15.170,39	
Serviços Urbanos	3.203.000,00	2.930.200,00	833.872,13	833.872,13	1,70	2.096.327,87	2.096.327,87	1,27	2.557.432,92	461.105,05	
Administração Geral	5.005.000,00	4.798.000,00	956.972,25	956.972,25	1,95	3.841.027,75	3.841.027,75	1,64	4.316.769,32	473.741,57	
Demais Subfunções	62.000,00	62.000,00	0,00	0,00	0,00	62.000,00	62.000,00	0,00	62.000,00	0,00	
HABITAÇÃO	1.647.000,00	1.447.000,00	70.720,00	70.720,00	0,14	1.376.280,00	1.376.280,00	0,07	1.425.222,57	48.942,57	
Habitacão Urbana	519.000,00	319.000,00	0,00	0,00	0,00	319.000,00	319.000,00	0,00	319.000,00	0,00	
Administração Geral	1.128.000,00	1.128.000,00	70.720,00	70.720,00	0,14	1.057.280,00	1.057.280,00	0,07	1.106.222,57	48.942,57	
SAQUEAMENTO	347.800,00	347.800,00	0,00	0,00	0,00	347.800,00	347.800,00	0,00	347.800,00	0,00	
Saneamento Básico Urbano	347.800,00	347.800,00	0,00	0,00	0,00	347.800,00	347.800,00	0,00	347.800,00	0,00	

RELATÓRIO RESUMIDO DA EXECUÇÃO ORÇAMENTÁRIA
 DEMONSTRATIVO DA EXECUÇÃO DAS DESPESAS POR FUNÇÃO/SUBFUNÇÃO
 ORÇAMENTO FISCAL E DA SEGURIDADE SOCIAL
 1º bimestre de 2019 (Janeiro a Fevereiro)

RREO - Anexo 2 (LRF, Art.52, inciso II, alínea 'c')

R\$ 1,00

FUNÇÃO / SUBFUNÇÃO	DOTAÇÃO INICIAL	DOTAÇÃO ATUALIZADA (a)	DESPESAS EMPENHADAS			SALDO (c) = (a-b)	DESPESAS LIQUIDADAS			SALDO (e) = (a-d)	INSCRITAS EM RESTOS A PAGAR NÃO PROCESSADOS (f)
			NO BIMESTRE	ATÉ O BIMESTRE (b)	% (b/total)		NO BIMESTRE	ATÉ O BIMESTRE (d)	% (d/total)		
GESTÃO AMBIENTAL	641.665,00	641.665,00	0,00	0,00	0,00	0,00	0,00	0,00	641.665,00	0,00	
Preservação e Conservação	551.665,00	551.665,00	0,00	0,00	0,00	0,00	0,00	0,00	551.665,00	0,00	
Recursos Hídricos	90.000,00	90.000,00	0,00	0,00	0,00	0,00	0,00	0,00	90.000,00	0,00	
AGRICULTURA	1.746.000,00	1.746.500,00	197.242,97	197.242,97	0,40	114.528,50	114.528,50	0,39	1.631.971,50	82.714,47	
Extensão Rural	333.000,00	333.000,00	0,00	0,00	0,00	0,00	0,00	0,00	333.000,00	0,00	
Administração Geral	1.400.000,00	1.400.500,00	197.242,97	197.242,97	0,40	114.528,50	114.528,50	0,39	1.285.971,50	82.714,47	
Demais Subfunções	13.000,00	13.000,00	0,00	0,00	0,00	0,00	0,00	0,00	13.000,00	0,00	
COMÉRCIO E SERVIÇOS	1.432.000,00	1.438.000,00	314.400,15	314.400,15	0,64	253.938,74	253.938,74	0,86	1.184.061,26	60.461,41	
Promoção Comercial	28.000,00	28.000,00	0,00	0,00	0,00	0,00	0,00	0,00	28.000,00	0,00	
Turismo	962.000,00	962.000,00	204.012,15	204.012,15	0,42	198.730,00	198.730,00	0,58	763.270,00	5.282,15	
Administração Geral	436.000,00	442.000,00	110.388,00	110.388,00	0,22	55.208,74	55.208,74	0,19	386.791,26	55.179,26	
Demais Subfunções	6.000,00	6.000,00	0,00	0,00	0,00	0,00	0,00	0,00	6.000,00	0,00	
ENERGIA	3.014.000,00	3.014.000,00	800.406,12	800.406,12	1,63	379.916,59	379.916,59	1,29	2.634.083,41	420.489,53	
Energia Elétrica	3.014.000,00	3.014.000,00	800.406,12	800.406,12	1,63	379.916,59	379.916,59	1,29	2.634.083,41	420.489,53	
TRANSPORTE	1.105.000,00	705.000,00	0,00	0,00	0,00	0,00	0,00	0,00	705.000,00	0,00	
Transporte Rodoviário	1.105.000,00	705.000,00	0,00	0,00	0,00	0,00	0,00	0,00	705.000,00	0,00	
DESPORTE E LAZER	1.935.000,00	1.836.000,00	159.260,30	159.260,30	0,32	71.311,19	71.311,19	0,24	1.764.688,81	87.949,11	
Desporto de Redimentos	221.000,00	221.000,00	0,00	0,00	0,00	0,00	0,00	0,00	221.000,00	0,00	
Desporto Comunitário	876.000,00	776.000,00	17.700,00	17.700,00	0,04	0,00	0,00	0,00	776.000,00	0,00	
Lazer	160.000,00	160.000,00	0,00	0,00	0,00	5.162,77	5.162,77	0,02	160.000,00	12.537,23	
Administração Geral	679.000,00	679.000,00	141.560,30	141.560,30	0,29	66.148,42	66.148,42	0,23	612.851,58	75.411,88	
ENCARGOS ESPECIAIS	6.470.000,00	6.149.000,00	328.219,65	328.219,65	0,67	167.369,89	167.369,89	0,57	5.981.630,11	160.849,76	
Outros Encargos Especiais	6.470.000,00	6.149.000,00	328.219,65	328.219,65	0,67	167.369,89	167.369,89	0,57	5.981.630,11	160.849,76	
RESERVA DE CONTINGÊNCIA	2.730.000,00	2.730.000,00	0,00	0,00	0,00	0,00	0,00	0,00	2.730.000,00	0,00	
DESPESAS (INTRA-ORÇAMENTARIAS) (II)	7.385.000,00	8.478.000,00	3.924.868,69	3.924.868,69	8,00	2.792.452,27	2.792.452,27	9,50	5.685.547,73	1.132.416,42	

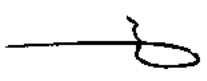
RELATÓRIO RESUMIDO DA EXECUÇÃO ORÇAMENTÁRIA
DEMONSTRATIVO DA EXECUÇÃO DAS DESPESAS POR FUNÇÃO/SUBFUNÇÃO
ORÇAMENTO FISCAL E DA SEGURIDADE SOCIAL
1º bimestre de 2019 (Janeiro a Fevereiro)

RREO - Anexo 2 (LRF, Art.52, inciso II, alínea 'c')

R\$ 1,00

FUNÇÃO / SUBFUNÇÃO	DOTAÇÃO INICIAL	DOTAÇÃO ATUALIZADA (a)	DESPESAS EMPENHADAS		SALDO (c) = (a-b)	DESPESAS LIQUIDADAS		SALDO (e) = (a-d)	INSCRITAS EM RESTOS A PAGAR NÃO PROCESSADOS (f)
			NO BIMESTRE	ATÉ 0 BIMESTRE (b) % (b/total)		NO BIMESTRE	ATÉ 0 BIMESTRE (d) % (d/total)		
TOTAL (III) = (I + II)	187.572.400,00	187.572.400,00	49.085.146,77	49.085.146,77 100,00	138.487.253,23	29.397.584,27	29.397.584,27 100,00	158.174.815,73	19.687.562,50

FONTE: SISTEMA: Aspec Informática - UNIDADE RESPONSÁVEL: Prefeitura Municipal de Quixadá - DATA DA EMISSÃO: 18/03/2019 - HORA DA EMISSÃO: 09:33:34



RELATORIO RESUMIDO DA EXECUÇÃO ORÇAMENTÁRIA
 DEMONSTRATIVO DA EXECUÇÃO DAS DESPESAS POR FUNÇÃO/SUBFUNÇÃO
 ORÇAMENTO FISCAL E DA SEGURIDADE SOCIAL
 1º bimestre de 2019 (Janeiro a Fevereiro)

RREO - Anexo 2 (LRF, Art.52, inciso II, alínea 'c')

R\$ 1,00

FUNÇÃO / SUBFUNÇÃO - INTRA	DOTAÇÃO INICIAL	DOTAÇÃO ATUALIZADA (a)	DESPESAS EMPENHADAS		SALDO (c) = (a-b)	DESPESAS LIQUIDADAS		SALDO (e) = (a-d)	INSCRITAS EM RESTOS A PAGAR NÃO PROCESSADOS (f)		
			NO BIMESTRE	ATÉ 0 BIMESTRE (b)		NO BIMESTRE	ATÉ 0 BIMESTRE (d)				
										% (b/total)	% (d/total)
DESPESAS (INTRA-ORÇAMENTARIAS) (II)	7.385.000,00	8.478.000,00	3.924.868,69	3.924.868,69	8,00	4.553.131,31	2.792.452,27	2.792.452,27	9,50	5.685.547,73	1.132.416,42
LEGISLATIVA	140.000,00	140.000,00	130.000,00	130.000,00	0,26	10.000,00	14.009,92	14.009,92	0,05	125.990,08	115.990,08
Ação Legislativa	140.000,00	140.000,00	130.000,00	130.000,00	0,26	10.000,00	14.009,92	14.009,92	0,05	125.990,08	115.990,08
ADMINISTRAÇÃO	912.000,00	912.000,00	292.016,89	292.016,89	0,59	624.983,11	179.333,75	179.333,75	0,61	737.666,25	112.663,14
Administração Geral	522.000,00	522.000,00	206.016,89	206.016,89	0,42	315.983,11	130.173,62	130.173,62	0,44	391.826,38	75.843,27
Administração Financeira	373.000,00	373.000,00	75.000,00	75.000,00	0,15	298.000,00	43.219,75	43.219,75	0,15	329.780,25	31.780,25
Controle Interno	3.000,00	8.000,00	7.000,00	7.000,00	0,01	1.000,00	3.851,85	3.851,85	0,01	4.148,15	3.148,15
Demais Subfunções	14.000,00	14.000,00	4.000,00	4.000,00	0,07	10.000,00	2.088,53	2.088,53	0,01	11.911,47	1.911,47
ASSISTÊNCIA SOCIAL	119.000,00	119.000,00	36.000,00	36.000,00	0,01	83.000,00	15.882,86	15.882,86	0,05	103.117,14	20.117,14
Assistência Comunitária	41.000,00	41.000,00	4.000,00	4.000,00	0,01	37.000,00	1.176,70	1.176,70	0,09	39.823,30	2.823,30
Administração Geral	78.000,00	78.000,00	32.000,00	32.000,00	0,07	46.000,00	14.706,16	14.706,16	0,05	63.293,84	17.293,84
PREVIDÊNCIA SOCIAL	44.000,00	44.000,00	0,00	0,00	0,00	44.000,00	0,00	0,00	0,00	44.000,00	0,00
Administração Geral	44.000,00	44.000,00	0,00	0,00	0,00	44.000,00	0,00	0,00	0,00	44.000,00	0,00
SAÚDE	1.404.000,00	1.527.000,00	932.851,80	932.851,80	1,90	594.148,20	494.392,56	494.392,56	1,68	1.032.607,44	438.459,24
Atenção Básica	387.000,00	387.000,00	300.000,00	300.000,00	0,61	87.000,00	181.001,37	181.001,37	0,62	205.998,63	118.998,63
Assistência Hospitalar e A	570.000,00	570.000,00	300.000,00	300.000,00	0,61	270.000,00	174.645,84	174.645,84	0,59	395.354,16	125.354,16
Vigilância Epidemiológica	60.000,00	183.000,00	132.851,80	132.851,80	0,27	50.148,20	56.649,81	56.649,81	0,19	126.350,19	76.201,99
Administração Geral	387.000,00	387.000,00	200.000,00	200.000,00	0,41	187.000,00	82.095,54	82.095,54	0,28	304.904,46	117.904,46
EDUCAÇÃO	4.242.000,00	4.308.000,00	1.480.000,00	1.480.000,00	3,02	2.828.000,00	1.077.343,66	1.077.343,66	3,66	3.230.656,34	402.656,34
Ensino Fundamental	3.041.300,00	3.041.300,00	1.000.000,00	1.000.000,00	2,94	2.041.300,00	797.761,05	797.761,05	2,71	2.243.538,95	202.238,95
Ensino Superior	1.000,00	1.000,00	0,00	0,00	0,00	1.000,00	0,00	0,00	0,00	1.000,00	0,00
Educação Infantil	939.000,00	979.000,00	250.000,00	250.000,00	0,51	729.000,00	139.437,45	139.437,45	0,47	839.562,55	110.562,55
Educação de Jovens e Adult	12.000,00	12.000,00	0,00	0,00	0,00	12.000,00	0,00	0,00	0,00	12.000,00	0,00
Educação Especial	16.700,00	16.700,00	0,00	0,00	0,00	16.700,00	0,00	0,00	0,00	16.700,00	0,00

RELATÓRIO RESUMIDO DA EXECUÇÃO ORÇAMENTÁRIA
 DEMONSTRATIVO DA EXECUÇÃO DAS DESPESAS POR FUNÇÃO/SUBFUNÇÃO
 ORÇAMENTO FISCAL E DA SEGURIDADE SOCIAL
 1º bimestre de 2019 (Janeiro a Fevereiro)

RREO - Anexo 2 (LRF, Art.52, inciso II, alínea 'c')


R\$ 1,00


FUNÇÃO / SUBFUNÇÃO - INTRA	DOTAÇÃO INICIAL	DOTAÇÃO ATUALIZADA (a)	DESPESAS EMPENHADAS			SALDO (c) = (a-b)	DESPESAS LIQUIDADAS			SALDO (e) = (a-d)	INSCRITAS EM RESTOS A PAGAR NÃO PROCESSADOS (f)
			NO BIMESTRE	ATÉ O BIMESTRE (b)	% (b/total)		NO BIMESTRE	ATÉ O BIMESTRE (d)	% (d/total)		
Administração Geral	232.000,00	258.000,00	230.000,00	230.000,00	0,47	28.000,00	140.145,16	140.145,16	117.854,84	89.854,84	
DIREITOS DA CIDADANIA	15.000,00	15.000,00	0,00	0,00	0,00	15.000,00	0,00	0,00	15.000,00	0,00	
direitos Individuais, Cole	15.000,00	15.000,00	0,00	0,00	0,00	15.000,00	0,00	0,00	15.000,00	0,00	
URBANISMO	230.000,00	230.000,00	60.000,00	60.000,00	0,12	170.000,00	41.904,21	41.904,21	188.095,79	18.095,79	
Administração Geral	230.000,00	230.000,00	60.000,00	60.000,00	0,12	170.000,00	41.904,21	41.904,21	188.095,79	18.095,79	
HABITAÇÃO	71.000,00	71.000,00	2.000,00	2.000,00	0,00	69.000,00	896,38	896,38	70.103,62	1.103,62	
Administração Geral	71.000,00	71.000,00	2.000,00	2.000,00	0,00	69.000,00	896,38	896,38	70.103,62	1.103,62	
AGRICULTURA	69.000,00	69.000,00	20.000,00	20.000,00	0,04	49.000,00	16.662,34	16.662,34	52.337,66	3.337,66	
Administração Geral	69.000,00	69.000,00	20.000,00	20.000,00	0,04	49.000,00	16.662,34	16.662,34	52.337,66	3.337,66	
COMÉRCIO E SERVIÇOS	32.000,00	32.000,00	13.000,00	13.000,00	0,03	19.000,00	6.117,53	6.117,53	25.882,47	6.882,47	
Administração Geral	32.000,00	32.000,00	13.000,00	13.000,00	0,03	19.000,00	6.117,53	6.117,53	25.882,47	6.882,47	
ENERGIA	5.000,00	5.000,00	0,00	0,00	0,00	5.000,00	0,00	0,00	5.000,00	0,00	
Energia Elétrica	5.000,00	5.000,00	0,00	0,00	0,00	5.000,00	0,00	0,00	5.000,00	0,00	
DESPORTO E LAZER	72.000,00	72.000,00	30.000,00	30.000,00	0,06	42.000,00	16.909,06	16.909,06	55.090,94	13.090,94	
Administração Geral	72.000,00	72.000,00	30.000,00	30.000,00	0,06	42.000,00	16.909,06	16.909,06	55.090,94	13.090,94	
ENCARGOS ESPECIAIS	30.000,00	929.000,00	929.000,00	929.000,00	1,89	0,00	929.000,00	929.000,00	0,00	0,00	
Outros Encargos Especiais	30.000,00	929.000,00	929.000,00	929.000,00	1,89	0,00	929.000,00	929.000,00	0,00	0,00	


FONTE: SISTEMA: Aspec Informática - UNIDADE RESPONSÁVEL: Prefeitura Municipal de Quixadá - DATA DA EMISSÃO: 18/03/2019 - HORA DA EMISSÃO: 09:33:34


RELATORIO RESUMIDO DA EXECUÇÃO ORÇAMENTÁRIA
 DEMONSTRATIVO DA EXECUÇÃO DAS DESPESAS POR FUNÇÃO/SUBFUNÇÃO
 ORÇAMENTO FISCAL E DA SEGURIDADE SOCIAL
 1º bimestre de 2019 (Janeiro a Fevereiro)

FUNÇÃO / SUBFUNÇÃO - INTRA	DOTAÇÃO INICIAL	DOTAÇÃO ATUALIZADA (a)	DESPESAS EMPENHADAS			SALDO (c) = (a-b)	DESPESAS LIQUIDADAS			SALDO (e) = (a-d)	INSCRITAS EM RESTOS A PAGAR NÃO PROCESSADOS (f)
			NO BIMESTRE	ATÉ 0 BIMESTRE (b)	%		NO BIMESTRE	ATÉ 0 BIMESTRE (d)	%		


 JOSÉ LUARO GONÇALVES MARQUES
 Prefeito Municipal


 PLACEM CONTABILIDADE E SERVIÇOS
 Ass. Contabil


 JOSEANA DE FRANÇA COSTA
 Secretária


 MARDEN CABRAL BATISTA
 Controlador

RREO - ANEXO 3 (LRF, Art. 53, inciso 1)

R\$ 1,00

ESPECIFICAÇÃO	EVOLUÇÃO DA RECEITA REALIZADA NOS ÚLTIMOS 12 MESES												
	Mar/2018	Abr/2018	Mai/2018	Jun/2018	Jul/2018	Ago/2018	Set/2018	Out/2018	Nov/2018	Dez/2018	Total	Porcentagem	
RECEITAS CORRENTES (I)	14.377.354,22	13.952.849,48	16.950.678,19	14.336.748,17	16.147.375,35	14.673.941,49	12.922.551,91	14.377.354,22	13.952.849,48	16.950.678,19	14.336.748,17	16.147.375,35	14.673.941,49
Impostos, Taxas e Contribuições de Melhoria	1.065.341,13	1.390.347,06	1.214.359,11	1.233.946,58	1.475.977,82	1.633.244,92	1.037.538,76	1.065.341,13	1.390.347,06	1.214.359,11	1.233.946,58	1.475.977,82	1.633.244,92
IPTU	103.978,35	73.321,31	75.723,32	80.976,74	105.118,28	725.556,42	192.191,96	103.978,35	73.321,31	75.723,32	80.976,74	105.118,28	725.556,42
ISS	426.361,17	566.353,73	472.615,99	642.953,15	575.844,35	389.373,75	436.481,83	426.361,17	566.353,73	472.615,99	642.953,15	575.844,35	389.373,75
ITBI	29.445,12	24.583,35	40.984,38	36.121,00	33.954,03	81.232,14	26.211,50	29.445,12	24.583,35	40.984,38	36.121,00	33.954,03	81.232,14
IRRF	492.585,33	625.846,90	534.290,20	365.624,63	717.851,44	402.143,37	363.879,56	492.585,33	625.846,90	534.290,20	365.624,63	717.851,44	402.143,37
Outros Impostos, Taxas e Contribuições	12.971,16	100.241,77	90.745,22	108.271,06	43.209,72	34.939,24	18.773,91	12.971,16	100.241,77	90.745,22	108.271,06	43.209,72	34.939,24
Contribuições	1.276.996,01	1.368.190,76	1.277.542,70	1.309.215,50	1.280.592,26	1.373.665,86	1.337.750,02	1.276.996,01	1.368.190,76	1.277.542,70	1.309.215,50	1.280.592,26	1.373.665,86
Receita Patrimonial	52.107,79	42.218,36	51.399,39	36.461,79	42.859,76	40.189,26	29.945,79	52.107,79	42.218,36	51.399,39	36.461,79	42.859,76	40.189,26
Rendimentos de Aplicação Financeira	35.097,75	30.950,05	39.270,90	26.851,96	31.653,46	26.686,50	29.945,79	35.097,75	30.950,05	39.270,90	26.851,96	31.653,46	26.686,50
Outras Receitas Patrimoniais	17.010,04	11.268,31	12.128,49	9.609,83	11.206,30	13.502,76	0,00	17.010,04	11.268,31	12.128,49	9.609,83	11.206,30	13.502,76
Receita agropecuária	0,00	0,00	0,00	0,00	0,00	0,00	0,00	0,00	0,00	0,00	0,00	0,00	0,00
Receita industrial	0,00	0,00	0,00	0,00	0,00	0,00	0,00	0,00	0,00	0,00	0,00	0,00	0,00
Receita de serviços	8.932,98	6.636,32	17.259,55	11.740,49	7.787,43	9.717,59	0,00	8.932,98	6.636,32	17.259,55	11.740,49	7.787,43	9.717,59
Transferências correntes	11.803.045,10	11.029.431,30	14.226.746,90	11.662.168,32	13.210.730,64	11.469.577,90	10.386.607,15	11.803.045,10	11.029.431,30	14.226.746,90	11.662.168,32	13.210.730,64	11.469.577,90
Cota-parte do FPM	2.969.027,71	3.112.928,83	3.820.319,95	3.577.547,97	4.121.181,58	3.065.309,98	2.311.859,12	2.969.027,71	3.112.928,83	3.820.319,95	3.577.547,97	4.121.181,58	3.065.309,98
Cota-parte do ICMS	775.912,82	833.961,30	899.402,27	540.045,40	1.141.229,52	882.921,58	936.128,50	775.912,82	833.961,30	899.402,27	540.045,40	1.141.229,52	882.921,58
Cota-parte do IPVA	433.708,35	418.069,13	403.528,51	516.867,44	-31.485,30	122.927,16	111.797,93	433.708,35	418.069,13	403.528,51	516.867,44	-31.485,30	122.927,16
Cota-parte do ITR	19,66	186,89	104,68	46,65	1.487,31	316,88	997,23	19,66	186,89	104,68	46,65	1.487,31	316,88
Transferências da LC 87/96	2.492,68	2.492,68	2.492,68	2.492,68	2.492,68	0,00	2.492,68	2.492,68	2.492,68	2.492,68	2.492,68	2.492,68	0,00
Transferências da LC 61/89	3.748,11	4.001,61	4.078,27	4.478,49	3.768,81	4.076,05	4.075,46	3.748,11	4.001,61	4.078,27	4.478,49	3.768,81	4.076,05
Transferências do Fundeb	3.272.629,67	2.707.853,62	5.404.618,26	3.381.293,61	3.210.147,06	3.333.936,00	3.095.496,90	3.272.629,67	2.707.853,62	5.404.618,26	3.381.293,61	3.210.147,06	3.333.936,00
Outras transferências correntes	4.345.506,10	3.949.937,24	3.742.202,28	3.639.396,08	4.761.908,98	4.060.090,25	3.923.759,33	4.345.506,10	3.949.937,24	3.742.202,28	3.639.396,08	4.761.908,98	4.060.090,25
Outras receitas correntes	170.931,21	116.025,68	113.370,54	83.215,49	129.427,44	147.545,96	130.710,19	170.931,21	116.025,68	113.370,54	83.215,49	129.427,44	147.545,96
DEDUÇÕES (II)	1.270.970,95	1.336.375,09	1.420.569,66	1.367.006,45	1.113.675,24	1.253.113,61	1.698.382,22	1.270.970,95	1.336.375,09	1.420.569,66	1.367.006,45	1.113.675,24	1.253.113,61
Contrib. do servidor para o plano de pr	433.989,10	462.046,01	394.584,41	438.710,74	404.220,74	438.003,29	1.024.541,59	433.989,10	462.046,01	394.584,41	438.710,74	404.220,74	438.003,29
Comp. financ. entre regimes de previdên	0,00	0,00	0,00	0,00	0,00	0,00	0,00	0,00	0,00	0,00	0,00	0,00	0,00
Ded. de receita para formação do Fundeb	836.981,85	874.329,08	1.025.985,25	928.295,71	709.454,50	815.110,32	673.840,63	836.981,85	874.329,08	1.025.985,25	928.295,71	709.454,50	815.110,32
RECEITA CORRENTE LÍQUIDA (III)=(I-II)	13.106.383,27	12.616.474,39	15.530.108,53	12.969.741,72	15.033.700,11	13.420.827,88	11.224.169,69	13.106.383,27	12.616.474,39	15.530.108,53	12.969.741,72	15.033.700,11	13.420.827,88

9

RREO - ANEXO 3 (LRF, Art.53, inciso I)

R\$ 1,00

ESPECIFICAÇÃO	EVOLUÇÃO DA RECEITA REALIZADA NOS ÚLTIMOS 12 MESES						TOTAL (ÚLTIMOS 12 MESES)	PREVISÃO ATUALIZADA EXERCÍCIO
	Out/2018	Nov/2018	Dez/2018	Jan/2019	Fev/2019			
RECEITAS CORRENTES (I)	14.219.532,82	14.621.289,92	19.770.523,66	15.693.656,92	17.626.131,82	185.292.633,95	186.218.000,00	
Impostos, Taxas e Contribuições de Melho IPTU	1.119.275,63	830.464,17	2.287.427,13	780.952,10	1.396.529,31	15.465.403,72	17.297.500,00	
ISS	165.698,41	163.521,68	115.073,99	58.624,34	40.650,14	1.900.434,94	2.130.000,00	
ITBI	394.412,91	381.367,62	630.118,04	348.183,82	562.414,18	5.826.480,54	6.180.000,00	
ITRIRF	39.563,36	14.579,71	35.616,66	19.616,53	54.880,77	436.788,55	457.500,00	
Outros Impostos, Taxas e Contribuições	492.569,77	246.339,32	1.482.270,85	191.586,31	588.277,32	6.503.265,00	7.800.000,00	
Contribuições	27.031,18	24.655,84	24.347,59	162.941,10	150.306,90	798.434,69	730.000,00	
Receita Patrimonial	1.981.284,20	1.887.911,28	1.907.424,83	393.291,19	657.278,07	16.051.142,68	13.686.500,00	
Rendimentos de Aplicação Financeira	33.561,10	25.476,31	26.231,75	26.907,76	38.014,82	445.373,88	956.400,00	
Outras Receitas Patrimoniais	27.380,53	25.476,31	26.231,75	24.237,33	30.985,47	354.767,80	776.000,00	
Receita agropecuária	6.180,57	0,00	0,00	2.670,43	7.029,35	90.606,08	180.000,00	
Receita industrial	0,00	0,00	0,00	0,00	0,00	0,00	0,00	
Receita de serviços	0,00	0,00	0,00	0,00	0,00	0,00	0,00	
Transferências correntes	12.477,96	0,00	10.096,03	16.764,74	10.420,94	111.834,03	200.000,00	
Cota-parte do FPM	10.762.378,87	11.685.713,48	15.385.125,93	14.058.165,33	14.854.145,69	150.583.786,61	152.087.600,00	
Cota-parte do ICMS	2.626.256,97	3.298.891,13	5.773.081,85	4.079.932,90	4.481.562,02	43.237.900,01	46.650.000,00	
Cota-parte do IPVA	1.016.091,31	955.191,08	1.074.001,94	926.299,43	972.097,95	10.953.283,10	10.211.000,00	
Cota-parte do ITR	85.961,17	65.538,36	53.115,28	400.380,05	765.588,45	3.345.996,53	3.600.000,00	
Transferências da LC 87/96	8.524,60	757,67	1.399,72	362,90	926,75	15.130,94	15.000,00	
Transferências da LC 61/89	2.492,68	2.492,68	2.492,68	0,00	0,00	22.434,12	31.000,00	
Transferências do Fundeb	3.309,24	3.177,07	3.828,25	3.855,37	4.081,16	46.477,89	60.000,00	
Outras transferências correntes	3.349.018,84	3.632.629,44	3.993.002,32	6.170.239,61	4.498.582,35	46.049.467,68	48.810.000,00	
Outras receitas correntes	3.670.674,06	3.727.036,05	4.484.203,89	2.477.075,07	4.131.307,01	46.913.096,34	42.710.600,00	
DEDUÇÕES (II)	310.605,06	191.724,68	154.217,99	417.575,80	669.742,99	2.635.093,03	1.990.000,00	
Contrib. do servidor para o plano de pr Comp. financ. entre regimes de previdên	2.302.805,60	1.833.922,02	1.263.285,46	1.260.433,90	1.690.835,89	17.811.376,09	22.769.900,00	
Ded. de receita para formação do Fundeb	1.554.940,24	969.347,86	229.189,39	178.267,76	445.984,62	6.973.825,75	11.386.500,00	
	0,00	0,00	0,00	0,00	0,00	0,00	0,00	
	747.865,36	864.574,16	1.034.096,07	1.082.166,14	1.244.851,27	10.837.550,34	11.383.400,00	
RECEITA CORRENTE LÍQUIDA (III)=(I-II)	11.916.727,22	12.787.367,90	18.507.238,20	14.433.223,02	15.935.295,93	167.481.257,86	163.448.100,00	


Ceará
Governo Municipal de Quixadá
Consolidado


RELATÓRIO RESUMIDO DA EXECUÇÃO ORÇAMENTÁRIA
DEMONSTRATIVO DA RECEITA CORRENTE LÍQUIDA
ORÇAMENTO FISCAL E DA SEGURIDADE SOCIAL
1º bimestre de 2019 (até Fevereiro)


Pag.: 0003


RREO - ANEXO 3 (LRF, Art. 53, inciso I)
FONTE: SISTEMA: Aspec Informática - UNIDADE RESPONSÁVEL: Prefeitura Municipal de Quixadá - DATA DA EMISSÃO: 18/03/2019 - HORA DA EMISSÃO: 11:27:09

R\$ 1,00


JOSE ILARIO EDINVALVES MARQUES
Prefeito Municipal


PLACONT CONTABILIDADE E SERVIÇOS
Ass. Contábil


JOSENI DE FRANÇA COSTA
Secretaria


MARDEN CABRAL BATISTA
Controlador

1º bimestre de 2019 (Janeiro a Fevereiro)

RREO - ANEXO 4 (LRF, Art. 53, inciso II)

R\$ 1,00

PLANO PREVIDENCIÁRIO

RECEITAS PREVIDENCIÁRIAS - RPPS	PREVISÃO INICIAL	PREVISÃO ATUALIZADA	RECEITAS REALIZADAS	
			ATÉ O BIMESTRE 2019	ATÉ O BIMESTRE 2018
RECEITAS CORRENTES (I)	2.579.652,05	2.579.652,05	270.129,11	0,00
Receita de contribuições dos segurados Civis	1.293.638,06	1.293.638,06	109.980,02	0,00
Ativo	1.293.638,06	1.293.638,06	109.980,02	0,00
Inativo	0,00	0,00	65.916,12	0,00
Pensionista	0,00	0,00	33.805,01	0,00
Militar	0,00	0,00	10.258,89	0,00
Ativo	0,00	0,00	0,00	0,00
Inativo	0,00	0,00	0,00	0,00
Pensionista	0,00	0,00	0,00	0,00
Receita de contribuições patronais Civis	1.286.013,99	1.286.013,99	160.149,09	0,00
Ativo	1.286.013,99	1.286.013,99	160.149,09	0,00
Inativo	0,00	0,00	0,00	0,00
Pensionista	0,00	0,00	0,00	0,00
Militar	0,00	0,00	0,00	0,00
Ativo	0,00	0,00	0,00	0,00
Inativo	0,00	0,00	0,00	0,00
Pensionista	0,00	0,00	0,00	0,00
Em regime de parcelamento de débitos	0,00	0,00	0,00	0,00
Receita patrimonial	0,00	0,00	0,00	0,00
Receita imobiliaria	0,00	0,00	0,00	0,00
Receita de valores mobiliários	0,00	0,00	0,00	0,00
Outras receitas patrimoniais	0,00	0,00	0,00	0,00
Receitas de serviços	0,00	0,00	0,00	0,00
Outras receitas correntes	0,00	0,00	0,00	0,00

RELATÓRIO RESUMIDO DA EXECUÇÃO ORÇAMENTÁRIA
 DEMONSTR. DAS RECEITAS E DESPESAS PREVIDENCIÁRIAS
 DO REGIME PRÓPRIO DOS SERVIDORES PÚBLICOS

1º bimestre de 2019 (Janeiro a Fevereiro)

Compensação previdenciária do RGPS para o RPPS	220.000,00	220.000,00	0,00	0,00	0,00	0,00	0,00	0,00
Aportes periódicos para amortização de déficit atua	0,00	0,00	0,00	0,00	0,00	0,00	0,00	0,00
Demais receitas correntes	-220.000,00	-220.000,00	0,00	0,00	0,00	0,00	0,00	0,00
RECEITAS DE CAPITAL (III)	0,00	0,00	0,00	0,00	0,00	0,00	0,00	0,00
Alienação de bens, direitos e ativos	0,00	0,00	0,00	0,00	0,00	0,00	0,00	0,00
Amortização de empréstimos	0,00	0,00	0,00	0,00	0,00	0,00	0,00	0,00
Outras receitas de capital	0,00	0,00	0,00	0,00	0,00	0,00	0,00	0,00
TOTAL REC. PREVID. RPPS (IV) = (I + III - II)	2.579.652,05	2.579.652,05	270.129,11	270.129,11	0,00	0,00	0,00	0,00

PLANO PREVIDENCIÁRIO

DESPESAS PREVIDENCIÁRIAS - RPPS	DOTAÇÃO INICIAL	DOTAÇÃO ATUALIZADA	DESPESAS EMPENHADAS		DESPESAS LIQUIDADAS		INSCRITAS EM RESTOS A PAGAR NÃO PROCESSADOS	
			ATÉ O BIMESTRE 2019	ATÉ O BIMESTRE 2018	ATÉ O BIMESTRE 2019	ATÉ O BIMESTRE 2018	EM EXERCÍCIO 2019	EM EXERCÍCIO 2018
ADMINISTRAÇÃO (V)	435.818,44	435.818,44	120.000,00	103.896,40	49.501,19	42.888,39	70.498,81	61.008,01
Despesas correntes	370.818,44	370.818,44	120.000,00	103.896,40	49.501,19	42.888,39	70.498,81	61.008,01
Despesas de capital	65.000,00	65.000,00	0,00	0,00	0,00	0,00	0,00	0,00
PREVIDÊNCIA (VI)	17.522.500,00	15.713.500,00	5.700.000,00	3.500.000,00	5.142.437,70	3.216.882,97	557.562,30	283.117,03
Benefícios - Civil	17.512.500,00	15.703.500,00	5.700.000,00	3.500.000,00	5.142.437,70	3.216.882,97	557.562,30	283.117,03
Aposentadorias	16.013.000,00	14.204.000,00	5.000.000,00	3.000.000,00	4.453.278,68	2.851.137,77	546.721,32	148.862,23
Pensões	1.398.500,00	1.398.500,00	700.000,00	500.000,00	689.159,02	365.745,20	10.840,98	134.254,80
Outros benefícios previdenciários	101.000,00	101.000,00	0,00	0,00	0,00	0,00	0,00	0,00
Benefícios - Militar	0,00	0,00	0,00	0,00	0,00	0,00	0,00	0,00
Reformas	0,00	0,00	0,00	0,00	0,00	0,00	0,00	0,00
Pensões	0,00	0,00	0,00	0,00	0,00	0,00	0,00	0,00
Outros benefícios previdenciários	0,00	0,00	0,00	0,00	0,00	0,00	0,00	0,00
Outras despesas previdenciárias	10.000,00	10.000,00	0,00	0,00	0,00	0,00	0,00	0,00
Compens. prev. do RPPS para o RGPS	5.000,00	5.000,00	0,00	0,00	0,00	0,00	0,00	0,00
Demais despesas previdenciárias	5.000,00	5.000,00	0,00	0,00	0,00	0,00	0,00	0,00
TOTAL DESP. PREVID. RPPS (VII) = (V + VI)	17.958.318,44	16.149.318,44	5.820.000,00	3.603.896,40	5.191.938,89	3.259.771,36	628.061,11	344.125,04

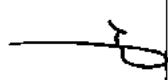
344.125,04

Ceará
Governo Municipal de Quixadá
Consolidado
ORÇAMENTO FISCAL E DA SEGURIDADE SOCIAL

RELATÓRIO RESUMIDO DA EXECUÇÃO ORÇAMENTÁRIA
DEMONSTR. DAS RECEITAS E DESPESAS PREVIDENCIÁRIAS
DO REGIME PRÓPRIO DOS SERVIDORES PÚBLICOS

1º bimestre de 2019 (Janeiro a Fevereiro)

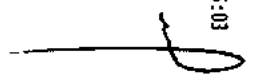
RESULTADO PREVIDENCIÁRIO (VIII)=(IV-VII)	-15.378.666,39	-13.569.666,39	-5.549.870,89	-3.603.896,40	-4.921.809,78	-3.259.771,36	-	-
--	----------------	----------------	---------------	---------------	---------------	---------------	---	---



1º bimestre de 2019 (Janeiro a Fevereiro)

RECURSOS RPPS ARRECADADOS EM EXERCÍCIOS ANTERIORES	PREVISÃO ORÇAMENTÁRIA
Valor	0,00
RESERVA ORÇAMENTÁRIA DO RPPS	PREVISÃO ORÇAMENTÁRIA
Valor	1.900.000,00
APORTES DE RECURSOS PARA O PLANO PREVIDENCIÁRIO DO RPPS	APORTES REALIZADOS
Plano de amortização - contribuição patronal	0,00
Plano de amortização - aporte periódico de valores pre	0,00
Outros aportes para o RPPS	0,00
Recursos para cobertura de déficit financeiro	0,00
BENS E DIREITOS DO RPPS	PERÍODO DE REFERÊNCIA
	2019
	2018
Caixa e equivalência de caixa	85.378,54
Investimentos e aplicações	0,00
Outros bens e direitos	0,00

FONTE: SISTEMA: Aspec Informática - UNID RESPONSÁVEL: Prefeitura Municipal de Quixadá - DATA DA EMISSÃO: 18/03/2019 - HORA : 11:35:03



RREO - ANEXO 4 (LRF, Art. 53, inciso II)

1º bimestre de 2019 (Janeiro a Fevereiro)

R\$ 1,00

RECEITAS PREVIDENCIÁRIAS - RPPS	PREVISÃO INICIAL	PREVISÃO ATUALIZADA	RECEITAS REALIZADAS	
			ATÉ O BIMESTRE 2019	ATÉ O BIMESTRE 2018
RECEITAS CORRENTES (IX)	16.404.918,18	16.404.918,18	1.276.192,58	0,00
Receita de contribuições dos segurados civis	10.085.932,17	10.085.932,17	513.919,26	0,00
Ativo	10.085.932,17	10.085.932,17	513.919,26	0,00
Inativo	0,00	0,00	0,00	0,00
Pensionista	0,00	0,00	0,00	0,00
Militar	0,00	0,00	0,00	0,00
Ativo	0,00	0,00	0,00	0,00
Inativo	0,00	0,00	0,00	0,00
Pensionista	0,00	0,00	0,00	0,00
Receita de contribuições patronais civis	6.098.986,01	6.098.986,01	759.515,11	0,00
Ativo	6.098.986,01	6.098.986,01	759.515,11	0,00
Inativo	0,00	0,00	0,00	0,00
Pensionista	0,00	0,00	0,00	0,00
Militar	0,00	0,00	0,00	0,00
Ativo	0,00	0,00	0,00	0,00
Inativo	0,00	0,00	0,00	0,00
Pensionista	0,00	0,00	0,00	0,00
Em regime de parcelamento de débitos	0,00	0,00	0,00	0,00
Receita patrimonial	220.000,00	220.000,00	2.758,21	0,00
Receita imobiliaria	0,00	0,00	0,00	0,00
Receita de valores mobiliários	220.000,00	220.000,00	2.758,21	0,00
Outras receitas patrimoniais	0,00	0,00	0,00	0,00
Receitas de serviços	0,00	0,00	0,00	0,00
Outras receitas correntes	0,00	0,00	0,00	0,00

[Handwritten signature]

RELATÓRIO RESUMIDO DA EXECUÇÃO ORÇAMENTÁRIA
 DEMONSTR. DAS RECEITAS E DESPESAS PREVIDENCIÁRIAS
 DO REGIME PRÓPRIO DOS SERVIDORES PÚBLICOS

1º bimestre de 2019 (Janeiro a Fevereiro)

Compensação previdenciária do RPPS para o RPPS	0,00	0,00	0,00	0,00	0,00	0,00	0,00	0,00
Demais receitas correntes	0,00	0,00	0,00	0,00	0,00	0,00	0,00	0,00
RECEITAS DE CAPITAL (X)	0,00	0,00	0,00	0,00	0,00	0,00	0,00	0,00
Alienação de bens, direitos e ativos	0,00	0,00	0,00	0,00	0,00	0,00	0,00	0,00
Amortização de empréstimos	0,00	0,00	0,00	0,00	0,00	0,00	0,00	0,00
Outras receitas de capital	0,00	0,00	0,00	0,00	0,00	0,00	0,00	0,00
TOTAL REC. PREVID. RPPS (XI) = (IX + X)	16.404.918,18	16.404.918,18	1.276.192,58					

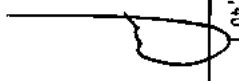
PLANO FINANCEIRO

DESPESAS PREVIDENCIÁRIAS - RPPS	DOTAÇÃO INICIAL	DOTAÇÃO ATUALIZADA	DESPESAS EMPENHADAS		DESPESAS LIQUIDADAS		INSCRITAS EM RESTOS A PAGAR NÃO PROCESSADAS	
			ATÉ O BIMESTRE 2019	ATÉ O BIMESTRE 2018	ATÉ O BIMESTRE 2019	ATÉ O BIMESTRE 2018	EM EXERCÍCIO 2019	EM EXERCÍCIO 2018
ADMINISTRAÇÃO (XII)	158.181,56	158.181,56	54.290,00	57.815,60	22.378,45	21.807,40	31.911,55	36.008,20
Despesas correntes	158.181,56	158.181,56	54.290,00	57.815,60	22.378,45	21.807,40	31.911,55	36.008,20
Despesas de capital	0,00	0,00	0,00	0,00	0,00	0,00	0,00	0,00
PREVIDÊNCIA (XIII)	0,00	0,00	0,00	0,00	0,00	0,00	0,00	0,00
Benefícios - Civil	0,00	0,00	0,00	0,00	0,00	0,00	0,00	0,00
Aposentadorias	0,00	0,00	0,00	0,00	0,00	0,00	0,00	0,00
Pensões	0,00	0,00	0,00	0,00	0,00	0,00	0,00	0,00
Outros benefícios previdenciários	0,00	0,00	0,00	0,00	0,00	0,00	0,00	0,00
Benefícios - Militar	0,00	0,00	0,00	0,00	0,00	0,00	0,00	0,00
Reformas	0,00	0,00	0,00	0,00	0,00	0,00	0,00	0,00
Pensões	0,00	0,00	0,00	0,00	0,00	0,00	0,00	0,00
Outros benefícios previdenciários	0,00	0,00	0,00	0,00	0,00	0,00	0,00	0,00
Outras despesas previdenciárias	0,00	0,00	0,00	0,00	0,00	0,00	0,00	0,00
Compens. prev. do RPPS para o RGPS	0,00	0,00	0,00	0,00	0,00	0,00	0,00	0,00
Demais despesas previdenciárias	0,00	0,00	0,00	0,00	0,00	0,00	0,00	0,00
TOTAL DESP. PREVID. RPPS (XIV) = (XII + XIII)	158.181,56	158.181,56	54.290,00	57.815,60	22.378,45	21.807,40	31.911,55	36.008,20

RELATÓRIO RESUMIDO DA EXECUÇÃO ORÇAMENTÁRIA
DEMONSTR. DAS RECEITAS E DESPESAS PREVIDENCIÁRIAS
DO REGIME PRÓPRIO DOS SERVIDORES PÚBLICOS

1º bimestre de 2019 (Janeiro a Fevereiro)

RESULTADO PREVIDENCIÁRIO (XV)=(XI-XIV)	16.246.736,62	16.246.736,62	1.221.902,58	-57.815,60	1.253.814,13	-21.807,40	-	-
--	---------------	---------------	--------------	------------	--------------	------------	---	---




Ceará
Governo Municipal de Quixadá
Consolidado
ORÇAMENTO FISCAL E DA SEGURIDADE SOCIAL


RELATÓRIO RESUMIDO DA EXECUÇÃO ORÇAMENTÁRIA
DEMONSTR. DAS RECEITAS E DESPESAS PREVIDENCIÁRIAS
DO REGIME PRÓPRIO DOS SERVIDORES PÚBLICOS

1º bimestre de 2019 (Janeiro a fevereiro)

APORTES DE RECURSOS PARA O PLANO PREVIDENCIÁRIO DO RPPS	APORTES REALIZADOS
Recursos para cobertura de déficit financeiro	0,00
Recursos para formação de reserva	0,00

FOHTE: SISTEMA: Aspec Informática - UNID RESPONSÁVEL: Prefeitura Municipal de Quixadá - DATA DA EMISSÃO: 18/03/2019 - HORA: 11:35:03


JOSÉ ILARIO GONÇALVES MARQUÊS
Prefeito Municipal


PLACYNTH SONTABILIDADE E SERVIÇOS
Ass. Contábil


JOSEMA DE CAMPOS COSTA
Secretaria


MARDEN CABRAL BATISTA
Controlador

RREO - Anexo 6 (LRF, Art. 53, inciso III)

R\$ 1,00

RECEITAS PRIMARIAS	ATIVA DA LINHA	
	PREVISÃO ATUALIZADA	RECEITAS REALIZADAS ATÉ O BIMESTRE (a)
RECEITAS CORRENTES (I)	175.054.600,00	30.995.529,54
Receita tributária	17.297.500,00	2.177.481,41
IPTU	2.130.000,00	99.274,48
ISS	6.180.000,00	910.598,00
ITBI	457.500,00	74.497,30
IRRF	7.800.000,00	779.863,63
Outros impostos, taxas e contribuições de melhoria	730.000,00	313.248,00
Contribuições	13.686.500,00	1.050.569,26
Receita patrimonial	956.400,00	67.680,79
Aplicações financeiras (II)	776.400,00	57.981,01
Outras receitas patrimoniais	180.000,00	9.699,78
Transferências correntes	140.704.200,00	26.585.293,61
Cota-parte do FPM	38.050.000,00	6.849.195,98
Cota-parte do ICMS	8.168.800,00	1.518.717,89
Cota-parte do IPVA	2.880.000,00	932.774,73
Cota Parte do ITR	12.000,00	1.031,75
Transferências da LC 87/96	24.800,00	0,00
Transferências da LC 61/89	48.000,00	6.349,22
Transferências do Fundeb	48.810.000,00	10.688.841,96
Outras transferências correntes	42.710.600,00	6.608.382,08
Demais receitas correntes	2.410.000,00	1.114.504,47
Outras receitas financeiras (III)	0,00	0,00
Receitas correntes restantes	2.410.000,00	1.114.504,47
RECEITAS PRIMARIAS CORRENTES (IV)=(I-II-III)	174.278.200,00	30.937.548,53
RECEITAS DE CAPITAL (V)	5.132.800,00	170.000,00
Operações de crédito (VI)	0,00	0,00

RELATÓRIO RESUMIDO DA EXECUÇÃO ORÇAMENTÁRIA
 DEMONSTRATIVO DO RESULTADO PRIMÁRIO E NOMINAL
 ORÇAMENTOS FISCAL E DA SEGURIDADE SOCIAL
 1º bimestre de 2019 (Janeiro a Fevereiro)

Amortização de empréstimos (VIII)	0,00	0,00							
Alienação de bens	50.000,00	0,00							
Receitas de alienação de investimentos temporários (VIII)	0,00	0,00							
Receitas de alienação de investimentos permanentes (IX)	0,00	0,00							
Outras alienação de bens	50.000,00	0,00							
Transferências de capital	5.082.800,00	170.000,00							
Convênios	4.302.800,00	170.000,00							
Outras transferências de capital	780.000,00	0,00							
Outras receitas de capital	0,00	0,00							
Outras receitas de capital não primárias (X)	0,00	0,00							
Outras receitas de capital primárias	0,00	0,00							
RECEITAS PRIMÁRIAS DE CAPITAL (XI) = (V - VI - VII - VIII - IX - X)	5.132.800,00	170.000,00							
RECEITA PRIMÁRIA TOTAL (XII) = (IV + XI)	179.411.000,00	31.107.548,53							

DESPESAS PRIMÁRIAS	DOTAÇÃO ATUALIZADA	ATÉ O BIMESTRE/2019						
		DESPESAS EMPENHADAS	DESPESAS LIQUIDADAS	DESPESAS PAGAS (a)	RESTOS A PAGAR PROCESSADO PAGO (b)	RESTOS A PAGAR NÃO PROCESSADOS	PAGOS (c)	
DESPESAS CORRENTES (XIII)	159.801.600,00	44.665.995,15	26.265.426,10	20.085.153,61	4.397.482,10	72.875,31	69.944,16	
Pessoal e encargos sociais	91.976.225,00	29.428.686,27	16.555.513,27	13.443.440,95	1.136.987,16	0,00	0,00	
Juros e encargos da dívida (XIV)	60.000,00	30.000,00	525,81	525,81	0,00	0,00	0,00	
Outras despesas correntes	67.765.375,00	15.207.308,88	9.709.387,02	6.641.186,81	3.260.494,94	72.875,31	69.944,16	
DESPESAS PRIMÁRIAS CORRENTES (XV) = (XIII - XIV)	159.741.600,00	44.635.995,15	26.264.900,29	20.084.627,80	4.397.482,10	72.875,31	69.944,16	
DESPESAS DE CAPITAL (XVI)	16.562.800,00	494.282,93	339.705,90	212.405,78	423.026,91	218.978,36	202.826,89	
Investimentos	10.843.800,00	204.282,93	181.081,47	56.603,26	423.026,91	218.978,36	202.826,89	
Inversões financeiras	40.000,00	0,00	0,00	0,00	0,00	0,00	0,00	
Concessão de empréstimos e financiamentos (XVII)	0,00	0,00	0,00	0,00	0,00	0,00	0,00	
Aquisição de título de capital já integralizado (XVIII)	0,00	0,00	0,00	0,00	0,00	0,00	0,00	
Aquisição de título de crédito (XIX)	0,00	0,00	0,00	0,00	0,00	0,00	0,00	
Demais inversões financeiras	40.000,00	0,00	0,00	0,00	0,00	0,00	0,00	

RELATÓRIO RESUMIDO DA EXECUÇÃO ORÇAMENTÁRIA
 DEMONSTRATIVO DO RESULTADO PRIMÁRIO E NOMINAL
 ORÇAMENTOS FISCAL E DA SEGURIDADE SOCIAL
 1º bimestre de 2019 (Janeiro a Fevereiro)

Amortização de dívida (XX)	5.679.000,00	290.000,00	158.624,43	155.802,52	0,00	0,00
DESPESAS PRIMÁRIAS DE CAPITAL (XXI) = (XVI - XVII - XVIII - XIX -	10.883.800,00	204.282,93	181.081,47	56.603,26	423.026,91	218.978,36
RESERVA DE CONTINGÊNCIA (XXII)	2.730.000,00	0,00	0,00	0,00	0,00	0,00
DESPESA PRIMÁRIA TOTAL (XXIII)=(XX + XXI + XXII)	173.355.400,00	44.840.278,08	26.445.981,76	20.141.231,06	4.820.509,01	291.853,67
RESULTADO PRIMÁRIO - Acima da linha (XXIV) = (XIIIa)-(XXIIIa + XXI)						272.771,05
						5.873.037,41

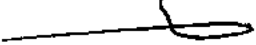
META FISCAL PARA O RESULTADO PRIMÁRIO	VALOR CORRENTE
META DE RESULTADO PRIMÁRIO FIXADA NO ANEXO DE METAS FISCAIS DA LDO PARA O EXERCÍCIO DE REFERÊNCIA	3.151.500,00

JUROS NOMINAIS	ATÉ O BIMESTRE/2019	VALOR CORRENTE
JUROS E ENCARGOS ATIVOS	-	57.981,01
JUROS E ENCARGOS PASSIVOS	-	525,81

RESULTADO NOMINAL - Acima da linha (XXV)=(XXIV)+(XXV - XXVI)	5.930.492,61
META FISCAL PARA O RESULTADO NOMINAL	VALOR CORRENTE
META DO RESULTADO NOMINAL FIXADA NO ANEXO DE	2.737.638,17

ABATXO DA LINHA	
-----------------	--

CÁLCULO DO RESULTADO NOMINAL	SALDO	
	EM 31 DE DEZEMBRO	ATÉ O BIMESTRE
(a)		(b)





DIVIDA CONSOLIDADA (XXVIII)	42.185.803,36	42.185.552,96
DEDUÇÕES (XXX)	0,00	1.260.203,29
Disponibilidade de caixa	0,00	1.255.580,43
Disponibilidade de caixa bruta	10.508.307,38	16.856.107,77
(-) Restos a pagar processados (XXX)	20.697.201,06	15.600.527,34
Demais haveres financeiros	0,00	4.622,86
DIVIDA CONSOLIDADA LÍQUIDA XXXI=XXVIII-XXX	42.185.803,36	40.925.349,67
RESULTADO NOMINAL - Abaixo da Tinha (XXXII)=(XXXI - XXXIb)	-	1.260.453,69


ADJUSTE METODOLÓGICO	ATÉ O BIMESTRE/2019	
VARIAÇÃO SALDO RPP = (XXXIII) = (XXXa - XXXb)	-	5.096.673,72
RECEITA DE ALIENAÇÃO DE INVESTIMENTOS PERMANENTES (IX)	-	0,00
PASSIVOS RECONHECIDOS NA DC (XXXIV)	-	0,00
OUTROS AJUSTES (XXXV)	-	0,00
RESULTADO NOMINAL AJUSTADO - Abaixo da Tinha XXXVI=XXXII-XXXIII-IX-XXXIV-XXXV	-	-3.836.220,03
RESULTADO PRIMÁRIO - Abaixo da Tinha XXXVII=XXXVI-(XXX-XXXV)	-	-3.893.673,23


INFORMAÇÕES ADICIONAIS	PREVISÃO ORÇAMENTÁRIA
SALDO DE EXERCÍCIOS ANTERIORES	0,00
Recursos arrecadados em exercícios anteriores - RPPS	0,00
Superávit financeiro utilizado para abertura de créditos adicionais	0,00
RESERVA ORÇAMENTÁRIA DO RPPS	0,00
FONTE: SISTEMA: Aspec Informática - UNIDADE RESPONSÁVEL: Prefeitura Municipal de Quixadá - DATA DA EMISSÃO: 18/03/2019 - HORA DA EMISSÃO: 11:51:28	0,00

RELATORIO RESUMIDO DA EXECUÇÃO ORÇAMENTÁRIA
DEMONSTRATIVO DO RESULTADO PRIMÁRIO E NOMINAL
ORÇAMENTOS FISCAL E DA SEGURIDADE SOCIAL
1º bimestre de 2019 (Janeiro a Fevereiro)


JOSE ILARIO ROMALVES MARQUES
Prefeito Municipal


PLACEM CONTABILIDADE E SERVIÇOS
Ass. Contábil


JOZENIA DE FRANCA COSTA
Secretaria


MARDEN CABRAL BATISTA
Controlador

RELATÓRIO RESUMIDO DA EXECUÇÃO ORÇAMENTÁRIA
 DEMONSTRATIVO DOS RESTOS A PAGAR
 POR PODER E ÓRGÃO
 ORÇAMENTOS FISCAL E DA SEGURIDADE SOCIAL
 1º bimestre de 2019 (Janeiro a Fevereiro)

RREO - ANEXO 7 (LRF, Art. 53, inciso V)

R\$ 1,00

PODER / ÓRGÃO	RESTOS A PAGAR PROCESSADOS E NÃO PROCESSADOS LIQUIDADOS EM EXERCÍCIOS ANTERIORES					SALDO (e) = (a+b)-(c+d)
	INSCRITOS		PAGOS (c)	CANCELADOS (d)		
	EM EXERCÍCIOS ANTERIORES (a)	EM 31 DE DEZ. EXERC. ANTERIOR (b)				
RESTOS A PAGAR (EXCETO INTRA-ORÇAMENTÁRIO (I))	12.591.590,15	7.137.033,75	4.820.509,01	0,00	14.964.296,08	
Executivo	12.591.590,15	7.137.033,75	4.820.509,01	0,00	14.964.296,08	
2013-Gabinete do Prefeito	1.225,00	0,00	0,00	0,00	1.225,00	
2013-Procuradoria Geral do Município	9.402,99	0,00	0,00	0,00	9.402,99	
2013-Secretaria de Administração	4.004,36	0,00	0,00	0,00	4.004,36	
2013-Sec do Planejamento e Finanças	3.957,44	0,00	0,00	0,00	3.957,44	
2013-Sec de Desenv. Urbano e Meio Ambien	111.246,51	0,00	0,00	0,00	111.246,51	
2013-Secretaria de Educação/fme	26.860,59	0,00	0,00	0,00	26.860,59	
2013-Sec de Agricult Familiar e Desenv R	2.720,80	0,00	0,00	0,00	2.720,80	
2013-Secretaria de Saúde/Fundo Munc. de	901.115,32	0,00	0,00	0,00	901.115,32	
2013-Sec. do Desenvol. Economico e Turis	76.841,53	0,00	0,00	0,00	76.841,53	
2013-Fundacao Gerac. Emp. Renda Habit. Popu	3.332,30	0,00	0,00	0,00	3.332,30	
2013-Departamento Municipal de Trasnito	1.555,29	0,00	0,00	0,00	1.555,29	
2013-Fundacao Cultural de Quixadá	4.695,00	0,00	0,00	0,00	4.695,00	
2013-Secretaria de Desenvolvimento Socia	13.142,59	0,00	0,00	0,00	13.142,59	
2013-Fundo Municipal de Assistencia Soci	3.178,63	0,00	0,00	0,00	3.178,63	
2013-Instituto Previdencia Munc. Quixad	500,00	0,00	0,00	0,00	500,00	
2013-Sec. de Partic. Popular, Esp. e Juve	11.814,69	0,00	0,00	0,00	11.814,69	
2013-Controladoria Geral do Município	690,00	0,00	0,00	0,00	690,00	
2013-Depto. Munc. Adm. Bens e Serv. Pub-	1.100,80	0,00	0,00	0,00	1.100,80	
2014-Gabinete do Prefeito	4.636,93	0,00	0,00	0,00	4.636,93	
2014-Procuradoria Geral do Município	546,80	0,00	0,00	0,00	546,80	
2014-Secretaria de Administracao	4.615,00	0,00	0,00	0,00	4.615,00	

RELATORIO RESUMIDO DA EXECUÇÃO ORÇAMENTÁRIA
 DEMONSTRATIVO DOS RESTOS A PAGAR
 POR PODER E ÓRGÃO
 ORÇAMENTOS FISCAL E DA SEGURIDADE SOCIAL
 1º bimestre de 2019 (Janeiro a Fevereiro)

R\$ 1,00

PODER / ORGÃO	RESTOS A PAGAR PROCESSADOS E NÃO PROCESSADOS LIQUIDADOS EM EXERCÍCIOS ANTERIORES					SALDO (e) = (a+b)-(c+d)
	INSCRITOS		PAGOS (c)	CANCELADOS (d)		
	EM EXERCÍCIOS ANTERIORES (a)	EM 31 DE DEZ. EXERC. ANTERIOR (b)				
2014-Sec do Planejamento e finanças	7.240,64	0,00	0,00	0,00	0,00	7.240,64
2014-Sec de Desenv. Urbano e Meio Ambien	108.754,78	0,00	0,00	0,00	0,00	108.754,78
2014-Secretaria de Educacao/fme	298.337,06	0,00	0,00	0,00	0,00	298.337,06
2014-Sec de Agricult Familiar e Desenv R	96.139,82	0,00	0,00	0,00	0,00	96.139,82
2014-Secretaria de Saude/Fundo Munic.de	785.081,22	0,00	0,00	0,00	0,00	785.081,22
2014-Sec. do Desenvolv. Economico e Turi	38.036,13	0,00	0,00	0,00	0,00	38.036,13
2014-Fundacao gerac.Emp.Renda Habit.Popu	950,00	0,00	0,00	0,00	0,00	950,00
2014-Departamento Municipal de Transito	1.059,53	0,00	0,00	0,00	0,00	1.059,53
2014-Fundacao Cultural de Quixada	6.169,17	0,00	0,00	0,00	0,00	6.169,17
2014-Secretaria de Desenvolvimento Socia	11.667,25	0,00	0,00	0,00	0,00	11.667,25
2014-Fundo Municipal de Assistencia Soci	192,30	0,00	0,00	0,00	0,00	192,30
2014-Instituto Previdencia Munic. Quixad	15.016,74	0,00	0,00	0,00	0,00	15.016,74
2014-Sec. de Partic. Popular, Esp.e Juve	17.915,93	0,00	0,00	0,00	0,00	17.915,93
2014-Contrôladoria Geral do Município	150,00	0,00	0,00	0,00	0,00	150,00
2014-Depro. Munic. Adm. Bens e Serv.Pub-	11.532,93	0,00	0,00	0,00	0,00	11.532,93
2015-Procuredoria Geral do Município	16.491,82	0,00	0,00	0,00	0,00	16.491,82
2015-Secretaria de Administracao	66.116,20	0,00	0,00	0,00	0,00	66.116,20
2015-Sec do Planejamento e Finanças	30.728,55	0,00	0,00	0,00	0,00	30.728,55
2015-Sec de Desenv. Urbano e Meio Ambien	554.764,50	0,00	0,00	0,00	0,00	554.764,50
2015-Secretaria de Educacao/fme	676.935,96	0,00	0,00	0,00	0,00	676.935,96
2015-Sec de Agricult Familiar e Desenv R	141.848,44	0,00	0,00	0,00	0,00	141.848,44
2015-Secretaria de Saude/Fundo Munic.de	820.808,52	0,00	0,00	0,00	0,00	820.808,52
2015-Sec. do Desenvolv. Economico e Turi	71.705,24	0,00	0,00	0,00	0,00	71.705,24
2015-Fundacao Gerac.Emp.Renda Habit.Popu	14.292,46	0,00	0,00	0,00	0,00	14.292,46
2015-Departamento Municipal de Transito	8.566,33	0,00	0,00	0,00	0,00	8.566,33

RELATÓRIO RESUMIDO DA EXECUÇÃO ORÇAMENTÁRIA
 DEMONSTRATIVO DOS RESTOS A PAGAR
 POR PODER E ÓRGÃO
 ORÇAMENTOS FISCAL E DA SEGURIDADE SOCIAL
 1º bimestre de 2019 (Janeiro a Fevereiro)

R\$ 1,00

PODER / ÓRGÃO	RESTOS A PAGAR PROCESSADOS E NÃO PROCESSADOS LIQUIDADOS EM EXERCÍCIOS ANTERIORES					SALDO (e) = (a+b)-(c+d)
	INSCRITOS		PAGOS (c)	CANCELADOS (d)		
	EM EXERCÍCIOS ANTERIORES (a)	EM 31 DE DEZ. EXERC. ANTERIOR (b)				
2015-Fundação Cultural de Quixadá	21.372,32	0,00	0,00	0,00	21.372,32	
2015-Secretaria de Desenvolvimento Social	91.590,75	0,00	0,00	0,00	91.590,75	
2015-Fundo Municipal de Assistência Social	11.855,61	0,00	0,00	0,00	11.855,61	
2015-Instituto Previdência Munic. Quixadá	1.106,65	0,00	0,00	0,00	1.106,65	
2015-Sec. de Partic. Popular, Esp. e Juventude	60.934,75	0,00	0,00	0,00	60.934,75	
2015-Controladoria Geral do Município	11.433,64	0,00	0,00	0,00	11.433,64	
2015-Depto. Munic. Adm. Bens e Serv. Públicos	15.131,86	0,00	0,00	0,00	15.131,86	
2016-Gabinete do Prefeito	136.880,29	0,00	14.662,25	0,00	122.218,04	
2016-Procuradoria Geral do Município	3.367,49	0,00	0,00	0,00	3.367,49	
2016-Secretaria de Administração	281.163,15	0,00	0,00	0,00	281.163,15	
2016-Sec do Planejamento e Finanças	182.011,68	0,00	0,00	0,00	182.011,68	
2016-Sec de Desenv. Urbano e Meio Ambiente	586.826,92	0,00	0,00	0,00	586.826,92	
2016-Secretaria de Educação/Fine	1.530.095,03	0,00	0,00	0,00	1.530.095,03	
2016-Sec de Agricult Familiar e Desenv Rural	99.282,27	0,00	0,00	0,00	99.282,27	
2016-Secretaria de Saúde/Fundo Munic. de Saúde	2.551.840,36	0,00	0,00	0,00	2.551.840,36	
2016-Sec. do Desenvol. Econômico e Turístico	32.023,67	0,00	0,00	0,00	32.023,67	
2016-Fundação Gerac. Emp. Renda Habit. Popul	9.509,00	0,00	0,00	0,00	9.509,00	
2016-Departamento Municipal de Trânsito	21.792,78	0,00	0,00	0,00	21.792,78	
2016-Fundação Cultural de Quixadá	29.876,82	0,00	0,00	0,00	29.876,82	
2016-Secretaria de Desenvolvimento Social	138.242,49	0,00	0,00	0,00	138.242,49	
2016-Fundo Municipal de Assistência Social	25.529,81	0,00	0,00	0,00	25.529,81	
2016-Instituto Previdência Munic. Quixadá	4.000,18	0,00	0,00	0,00	4.000,18	
2016-Sec. de Partic. Popular, Esp. e Juventude	66.012,89	0,00	0,00	0,00	66.012,89	
2016-Controladoria Geral do Município	6.931,20	0,00	0,00	0,00	6.931,20	
2016-Depto. Munic. Adm. Bens e Serv. Públicos	1.367.338,87	0,00	0,00	0,00	1.367.338,87	

RELATÓRIO RESUMIDO DA EXECUÇÃO ORÇAMENTÁRIA
 DEMONSTRATIVO DOS RESTOS A PAGAR
 POR PODER E ÓRGÃO
 ORÇAMENTOS FISCAL E DA SEGURIDADE SOCIAL
 1º bimestre de 2019 (Janeiro a Fevereiro)

R\$ 1,00

PODER / ÓRGÃO	RESTOS A PAGAR PROCESSADOS E NÃO PROCESSADOS LIQUIDADOS EM EXERCÍCIOS ANTERIORES					SALDO (e) = (a+b)-(c+d)
	INSCRITOS		PAGOS (c)	CANCELADOS (d)		
	EM EXERCÍCIOS ANTERIORES (a)	EM 31 DE DEZ. EXERC. ANTERIOR (b)				
2017-gabinete do Prefeito	381,86	0,00	0,00	0,00	0,00	381,86
2017-Secretaria de Administração	13.631,97	0,00	0,00	0,00	0,00	13.631,97
2017-Sec do Planejamento e Finanças	26.167,06	0,00	0,00	0,00	0,00	26.167,06
2017-Sec de Desenv. Urbano e Meio Ambien	11.862,70	0,00	0,00	0,00	0,00	11.862,70
2017-Secretaria de Educação/Fme	9.901,24	0,00	0,00	0,00	0,00	9.901,24
2017-Sec de Agricultura Familiar e Desenv R	668,96	0,00	0,00	0,00	0,00	668,96
2017-Secretaria de Saúde/Fundo Munic.de	232.465,47	0,00	0,00	0,00	0,00	232.465,47
2017-Sec. do Desenvolvy. Economico e Turis	2.897,73	0,00	0,00	0,00	0,00	2.897,73
2017-Departamento Municipal de Trânsito	2.718,62	0,00	0,00	0,00	0,00	2.718,62
2017-Fundacao Cultural de Quixada	2.934,07	0,00	0,00	0,00	0,00	2.934,07
2017-Secretaria de Desenvolvimento Socia	7.814,38	0,00	0,00	0,00	0,00	7.814,38
2017-Fundo Municipal de Assistencia Soci	60,00	0,00	0,00	0,00	0,00	60,00
2017-Sec. de Partic. Popular, Esp. e Juve	5.848,02	0,00	0,00	0,00	0,00	5.848,02
2017-Depto. Munic. Adm. dens e Serv.Pub-	403,50	0,00	0,00	0,00	0,00	403,50
2018-gabinete do Prefeito	0,00	85.969,06	45.334,05	0,00	0,00	40.635,01
2018-Procuradoria Geral do Municipio	0,00	800,00	300,00	0,00	0,00	500,00
2018-Secretaria de Administracao	0,00	175.099,47	97.990,15	0,00	0,00	77.109,32
2018-Sec do Planejamento e Finanças	0,00	170.682,49	126.610,07	0,00	0,00	44.072,42
2018-Sec de Desenv. Urbano e Meio Ambien	0,00	474.026,58	341.891,86	0,00	0,00	132.134,72
2018-Secretaria de Educacao/Fme	0,00	883.003,63	627.926,57	0,00	0,00	255.077,06
2018-Sec de Agricultura Familiar e Desenv R	0,00	213.793,89	156.277,89	0,00	0,00	57.516,00
2018-Secretaria de Saude/Fundo Munic.de	0,00	4.024.282,65	2.898.436,94	0,00	0,00	1.125.845,71
2018-Sec. do Desenvolvy. Economico e Turis	0,00	27.856,48	3.509,58	0,00	0,00	24.346,90
2018-Fundacao gerac.Emp. Renda Habit.Popu	0,00	629,64	0,00	0,00	0,00	629,64
2018-Fundacao Cultural de Quixada	0,00	18.121,65	9.316,15	0,00	0,00	8.805,50

RELATÓRIO RESUMIDO DA EXECUÇÃO ORÇAMENTÁRIA
 DEMONSTRATIVO DOS RESTOS A PAGAR
 POR PODER E ÓRGÃO
 ORÇAMENTOS FISCAL E DA SEGURIDADE SOCIAL
 1º Bimestre de 2019 (Janeiro a Fevereiro)

R\$ 1,00

PODER / ÓRGÃO	RESTOS A PAGAR PROCESSADOS E NÃO PROCESSADOS LIQUIDADOS EM EXERCÍCIOS ANTERIORES					SALDO (e) = (a+b)-(c+d)
	INSCRITOS		PAROS (c)	CANCELADOS (d)		
	EN EXERCÍCIOS ANTERIORES (a)	EM 31 DE DEZ. EXERC. ANTERIOR (b)				
2018-Secretaria de Desenvolvimento Social	0,00	130.321,63	58.324,34	0,00	131.997,29	
2018-Fundo Municipal de Assistência Social	0,00	157.474,62	131.910,59	0,00	25.564,03	
2018-Instituto Previdencia Muntic. Quixadá	0,00	83.991,24	38.355,24	0,00	45.636,00	
2018-Sec. de Partic. Populár, Esp.e Juve	0,00	61.068,03	28.096,14	0,00	32.971,89	
2018-controladoria geral do Município	0,00	4.723,63	3.476,90	0,00	1.246,73	
2018-Sec. Muntic. de Trans. Cidadã. seg.-	0,00	565.189,06	238.090,29	0,00	327.098,77	
Legislativo	0,00	56.181,19	0,00	0,00	56.181,19	
2018-Câmara Municipal de Quixadá	0,00	56.181,19	0,00	0,00	56.181,19	
Judiciário	0,00	0,00	0,00	0,00	0,00	
Ministério Público	0,00	0,00	0,00	0,00	0,00	
RESTOS A PAGAR (INTRA-ORÇAMENTÁRIO (II))	770.786,42	77.595,51	30.769,15	0,00	817.612,78	
TOTAL (III)=(I)+(II)	13.362.376,57	7.270.810,45	4.851.278,16	0,00	15.781.908,86	

RELATÓRIO RESUMIDO DA EXECUÇÃO ORÇAMENTÁRIA
 DEMONSTRATIVO DOS RESTOS A PAGAR
 POR PODER E ÓRGÃO
 ORÇAMENTOS FISCAL E DA SEGURIDADE SOCIAL
 1º bimestre de 2019 (Janeiro a Fevereiro)

R\$ 1,00

PODER / ÓRGÃO	RESTOS A PAGAR NÃO PROCESSADOS									
	INSCRITOS		EN 31 DE DEZ. EXERC. ANTERIOR (g)	LIQUIDADOS (h)	PAGOS (i)	CANCELADOS (j)	SALDO (k) = (f+g)-(i+j)	SALDO TOTAL (l) = (e)+(k)		
	EM EXERCÍCIOS ANTERIORES (f)									
RESTOS A PAGAR (EXCETO INTRA-ORÇAMENTÁRIO (T))	5.894,38	701.353,68	291.853,67	272.771,05	0,00	434.477,01	15.398.773,09			
Executivo	5.894,38	701.353,68	291.853,67	272.771,05	0,00	434.477,01	15.342.591,90			
2013-Gabinete do Prefeito	0,00	0,00	0,00	0,00	0,00	0,00	1.225,00			
2013-Procuradoria Geral do Município	0,00	0,00	0,00	0,00	0,00	0,00	9.402,99			
2013-Secretaria de Administração	0,00	0,00	0,00	0,00	0,00	0,00	4.004,36			
2013-Sec do Planejamento e Finanças	0,00	0,00	0,00	0,00	0,00	0,00	3.957,44			
2013-Sec de Desenv. Urbano e Meio Ambien	0,00	0,00	0,00	0,00	0,00	0,00	111.246,51			
2013-Secretaria de Educação/Rne	0,00	0,00	0,00	0,00	0,00	0,00	26.860,59			
2013-Sec de Agricult Familiar e Desenv R	0,00	0,00	0,00	0,00	0,00	0,00	2.720,80			
2013-Secretaria de Saude/Fundo Munc. de	0,00	0,00	0,00	0,00	0,00	0,00	901.115,32			
2013-Sec. do Desenv. Economico e Turis	0,00	0,00	0,00	0,00	0,00	0,00	76.841,53			
2013-Fundacao gerac. Emp. Renda Habit. Popu	0,00	0,00	0,00	0,00	0,00	0,00	3.332,30			
2013-Departamento Municipal de Transito	0,00	0,00	0,00	0,00	0,00	0,00	1.555,29			
2013-Fundacao Cultural de Quixada	0,00	0,00	0,00	0,00	0,00	0,00	4.695,00			
2013-Secretaria de Desenvolvimento Socia	0,00	0,00	0,00	0,00	0,00	0,00	13.142,59			
2013-Fundo Municipal de Assistencia Soci	0,00	0,00	0,00	0,00	0,00	0,00	3.178,63			
2013-Instituto Previdencia Munc. quixad	0,00	0,00	0,00	0,00	0,00	0,00	500,00			
2013-Sec. de Partic. Popular, Esp. e Juve	0,00	0,00	0,00	0,00	0,00	0,00	11.814,69			
2013-Contraladoria Geral do Municipio	0,00	0,00	0,00	0,00	0,00	0,00	690,00			
2013-Depto. Munc. Adm. Bens e Serv. Pub-	0,00	0,00	0,00	0,00	0,00	0,00	1.100,80			
2014-Gabinete do Prefeito	0,00	0,00	0,00	0,00	0,00	0,00	4.636,93			
2014-Procuradoria Geral do Municipio	0,00	0,00	0,00	0,00	0,00	0,00	546,80			
2014-Secretaria de Administracao	0,00	0,00	0,00	0,00	0,00	0,00	4.615,00			
2014-Sec do Planejamento e Financas	0,00	0,00	0,00	0,00	0,00	0,00	7.240,64			

RELATÓRIO RESUMIDO DA EXECUÇÃO ORÇAMENTÁRIA
 DEMONSTRATIVO DOS RESTOS A PAGAR
 POR PODER E ÓRGÃO
 ORÇAMENTOS FISCAL E DA SEGURIDADE SOCIAL
 1º bimestre de 2019 (Janeiro a Fevereiro)

R\$ 1,00

PODER / ÓRGÃO	RESTOS A PAGAR NÃO PROCESSADOS						SALDO TOTAL (I) = (e)+(k)
	EM EXERCÍCIOS ANTERIORES (f)	EM 31 DE DEZ. EXERC. ANTERIOR (g)	LÍQUIDOS (h)	PAGOS (i)	CANCELADOS (j)	SALDO (k) = (f+g)-(i+j)	
2014-Sec de Desenv. Urbano e Meio Ambien	0,00	0,00	0,00	0,00	0,00	0,00	108.754,78
2014-Secretaria de Educacao/Fme	0,00	0,00	0,00	0,00	0,00	0,00	298.337,06
2014-Sec de Agricult Familiar e Desenv R	0,00	0,00	0,00	0,00	0,00	0,00	96.139,82
2014-Secretaria de Saude/Fundo Munic.de	0,00	0,00	0,00	0,00	0,00	0,00	785.081,22
2014-Sec. do Desenviv. Economico e Turis	0,00	0,00	0,00	0,00	0,00	0,00	38.036,13
2014-Fundacao Gerac.Emp.Renda Habit.Popu	0,00	0,00	0,00	0,00	0,00	0,00	950,00
2014-Departamento Municipal de Transito	0,00	0,00	0,00	0,00	0,00	0,00	1.059,53
2014-Fundacao Cultural de Quixada	0,00	0,00	0,00	0,00	0,00	0,00	6.169,17
2014-Secretaria de Desenvolvimento Socia	0,00	0,00	0,00	0,00	0,00	0,00	11.667,25
2014-Fundo Municipal de Assistencia Soci	0,00	0,00	0,00	0,00	0,00	0,00	192,30
2014-Instituto Previdencia Munic. Quixad	0,00	0,00	0,00	0,00	0,00	0,00	15.016,74
2014-Sec. de Partic. Popular, Esp. e Juve	0,00	0,00	0,00	0,00	0,00	0,00	17.915,93
2014-Controladoria geral do Municipio	0,00	0,00	0,00	0,00	0,00	0,00	150,00
2014-Depto. Munic. Adm. Bens e Serv. Pub-	0,00	0,00	0,00	0,00	0,00	0,00	11.532,93
2015-Procuradoria geral do Municipio	0,00	0,00	0,00	0,00	0,00	0,00	16.491,82
2015-Secretaria de Administracao	0,00	0,00	0,00	0,00	0,00	0,00	66.116,20
2015-Sec do Planejamento e Financas	0,00	0,00	0,00	0,00	0,00	0,00	30.728,55
2015-Sec de Desenv. urbano e Meio Ambien	0,00	0,00	0,00	0,00	0,00	0,00	554.764,50
2015-Secretaria de Educacao/Fme	0,00	0,00	0,00	0,00	0,00	0,00	676.935,96
2015-Sec de Agricult Familiar e Desenv R	0,00	0,00	0,00	0,00	0,00	0,00	141.848,44
2015-Secretaria de Saude/Fundo Munic.de	0,00	0,00	0,00	0,00	0,00	0,00	820.808,52
2015-Sec. do Desenviv. Economico e Turis	0,00	0,00	0,00	0,00	0,00	0,00	71.705,24
2015-Fundacao Gerac.Emp.Renda Habit.Popu	0,00	0,00	0,00	0,00	0,00	0,00	14.292,46
2015-Departamento Municipal de Transito	0,00	0,00	0,00	0,00	0,00	0,00	8.566,33
2015-Fundacao Cultural de Quixada	0,00	0,00	0,00	0,00	0,00	0,00	21.372,32
2015-Secretaria de Desenvolvimento Socia	0,00	0,00	0,00	0,00	0,00	0,00	91.590,75

RELATÓRIO RESUMIDO DA EXECUÇÃO ORÇAMENTÁRIA
DEMONSTRATIVO DOS RESTOS A PAGAR
POR PODER E ÓRGÃO
ORÇAMENTOS FISCAL E DA SEGURIDADE SOCIAL
1º bimestre de 2019 (Janeiro a Fevereiro)

R\$ 1,00

PODER / ÓRGÃO	RESTOS A PAGAR NÃO PROCESSADOS									
	INSCRITOS		EM 31 DE DEZ. EXERC. ANTERIOR (9)	LÍQUIDOS (10)	PAGOS (11)	CANCELADOS (12)	SALDO (13) = (9)-(11)-(12)	SALDO TOTAL (14) = (8)+(13)		
	EM EXERCÍCIOS ANTERIORES (F)									
2015-Fundo Municipal de Assistência Soci	0,00		0,00	0,00	0,00	0,00	0,00	11.855,61		
2015-Instituto Previdência Munic. Quixad	0,00		0,00	0,00	0,00	0,00	0,00	1.106,65		
2015-Sec. de Partic. Populár. Esp. e Juve	0,00		0,00	0,00	0,00	0,00	0,00	60.934,75		
2015-Controladoria geral do Município	0,00		0,00	0,00	0,00	0,00	0,00	11.433,64		
2015-Depto. Munic. Adm. Bens e Serv. Pub-	0,00		0,00	0,00	0,00	0,00	0,00	15.131,86		
2016-Cabinete do Prefeito	0,00		0,00	0,00	0,00	0,00	0,00	122.218,04		
2016-Procuradoria geral do Município	0,00		0,00	0,00	0,00	0,00	0,00	3.367,49		
2016-Secretaria de Administração	0,00		0,00	0,00	0,00	0,00	0,00	281.163,15		
2016-Sec do Planejamento e Finanças	0,00		0,00	0,00	0,00	0,00	0,00	182.011,68		
2016-Sec de Desenv. Urbano e Meio Ambien	0,00		0,00	0,00	0,00	0,00	0,00	586.826,92		
2016-Secretaria de Educação/Pne	0,00		0,00	0,00	0,00	0,00	0,00	1.530.095,03		
2016-Sec de Agricult Familiar e Desenv R	0,00		0,00	0,00	0,00	0,00	0,00	99.282,27		
2016-Secretaria de Saúde/Fundo Munic.de	0,00		0,00	0,00	0,00	0,00	0,00	2.551.840,36		
2016-Sec. do Desenvol. Econômico e Turis	0,00		0,00	0,00	0,00	0,00	0,00	32.023,67		
2016-Fundacao Gerac. Emp. Renda Habit. Popu	0,00		0,00	0,00	0,00	0,00	0,00	9.509,00		
2016-departamento Municipal de Transito	0,00		0,00	0,00	0,00	0,00	0,00	21.797,78		
2016-Fundacao Cultural de Quixadá	0,00		0,00	0,00	0,00	0,00	0,00	29.876,82		
2016-Secretaria de Desenvolvimento Socia	0,00		0,00	0,00	0,00	0,00	0,00	138.242,49		
2016-Fundo Municipal de Assistência Soci	0,00		0,00	0,00	0,00	0,00	0,00	25.529,81		
2016-Instituto Previdência Munic. Quixad	0,00		0,00	0,00	0,00	0,00	0,00	4.000,18		
2016-Sec. de Partic. Populár. Esp. e Juve	0,00		0,00	0,00	0,00	0,00	0,00	66.012,89		
2016-Controladoria Geral do Município	0,00		0,00	0,00	0,00	0,00	0,00	6.931,20		
2016-Depto. Munic. Adm. Bens e Serv. Pub-	0,00		0,00	0,00	0,00	0,00	0,00	1.367.338,87		
2017-Cabinete do Prefeito	0,00		0,00	0,00	0,00	0,00	0,00	381,86		
2017-Secretaria de Administração	0,00		0,00	0,00	0,00	0,00	0,00	13.631,97		
2017-Sec do Planejamento e Finanças	0,00		0,00	0,00	0,00	0,00	0,00	26.167,06		

RELATÓRIO RESUMIDO DA EXECUÇÃO ORÇAMENTÁRIA
 DEMONSTRATIVO DOS RESTOS A PAGAR
 POR PODER E ÓRGÃO
 ORÇAMENTOS FISCAL E DA SEGURIDADE SOCIAL
 1º Bimestre de 2019 (Janeiro a Fevereiro)

R\$ 1,00

PODER / ÓRGÃO	RESTOS A PAGAR NÃO PROCESSADOS									
	INSCRITOS		EM 31 DE DEZ. EXERC. ANTERIOR (g)	LÍQUIDOS (h)	PAGOS (i)	CANCELADOS (j)	SALDO (k) = (f+g)-(i+j)	SALDO TOTAL (l) = (e)+(k)		
	EM EXERCÍCIOS ANTERIORES (f)	EM 31 DE DEZ. EXERC. ANTERIOR (g)								
2017-Sec de Desenv. Urbano e Meio Ambien	0,00	0,00	0,00	0,00	0,00	0,00	0,00	11.862,70		
2017-Secretaria de Educacao/Fme	0,40	0,00	0,00	0,00	0,00	0,00	0,40	9.901,64		
2017-Sec de Agricult Familiar e Desenv R	180,00	0,00	0,00	0,00	0,00	0,00	180,00	848,96		
2017-Secretaria de Saude/Fundo Munc.de	379,55	0,00	0,00	0,00	0,00	0,00	379,55	232.845,02		
2017-Sec. do Desenvol. Economico e Turí	0,00	0,00	0,00	0,00	0,00	0,00	0,00	2.897,73		
2017-Departamento Municipal de Trasnsto	1,80	0,00	0,00	0,00	0,00	0,00	1,80	2.720,42		
2017-Fundacao Cultural de Quixada	0,00	0,00	0,00	0,00	0,00	0,00	0,00	2.934,07		
2017-Secretaria de Desenvolvimento Socia	0,00	0,00	0,00	0,00	0,00	0,00	0,00	7.814,38		
2017-Fundo Municipal de Assistencia Soci	0,01	0,00	0,00	0,00	0,00	0,00	0,01	60,01		
2017-Sec. de Partic. Popular, Esp. e Juve	0,00	0,00	0,00	0,00	0,00	0,00	0,00	5.848,02		
2017-Depto. Munc. Adm. Bens e Serv. Pub-	5.332,62	0,00	0,00	0,00	0,00	0,00	5.332,62	5.736,12		
2018-Gabietete do Prefeito	0,00	12.560,00	1.280,00	1.280,00	0,00	0,00	11.280,00	51.915,01		
2018-Procuradoria Geral do Municipio	0,00	0,00	0,00	0,00	0,00	0,00	0,00	500,00		
2018-Secretaria de Administracao	0,00	4.600,00	4.600,00	4.600,00	0,00	0,00	0,00	77.109,32		
2018-Sec do Planejamento e Financas	0,00	32.659,70	6.100,00	6.100,00	0,00	0,00	26.559,70	70.632,12		
2018-Sec de Desenv. Urbano e Meio Ambien	0,00	0,00	0,00	0,00	0,00	0,00	0,00	132.135,52		
2018-Secretaria de Educacao/Fme	0,00	238.621,03	173.989,40	173.989,40	0,00	0,00	64.631,63	319.708,69		
2018-Sec de Agricult Familiar e Desenv R	0,00	921,27	0,00	0,00	0,00	0,00	921,27	58.437,27		
2018-Secretaria de Saude/Fundo Munc.de	0,00	315.154,37	76.190,64	76.190,64	0,00	0,00	241.182,88	1.367.028,59		
2018-Sec. do Desenvol. Economico e Turí	0,00	0,00	0,00	0,00	0,00	0,00	0,00	24.346,90		
2018-Fundacao Gerac. Emp. Renda Habit. Popu	0,00	0,00	0,00	0,00	0,00	0,00	0,00	629,64		
2018-Fundacao Cultural de Quixada	0,00	17.097,60	0,00	0,00	0,00	0,00	17.097,60	25.903,10		
2018-Secretaria de Desenvolvimento Socia	0,00	47.584,48	28.981,63	12.830,16	0,00	0,00	34.754,32	166.751,61		
2018-Fundo Municipal de Assistencia Soci	0,00	0,00	0,00	0,00	0,00	0,00	0,00	25.564,03		
2018-Instituto Previdencia Munc. Quixad	0,00	0,00	0,00	0,00	0,00	0,00	0,00	45.636,00		
2018-Sec. de Partic. Popular, Esp. e Juve	0,00	3.285,00	0,00	0,00	0,00	0,00	3.285,00	36.256,89		

RELATÓRIO RESUMIDO DA EXECUÇÃO ORÇAMENTÁRIA
 DEMONSTRATIVO DOS RESTOS A PAGAR
 POR PODER E ÓRGÃO
 ORÇAMENTOS FISCAL E DA SEGURIDADE SOCIAL
 1º Bimestre de 2019 (Janeiro a Fevereiro)

R\$ 1,00

PODER / ÓRGÃO	RESTOS A PAGAR NÃO PROCESSADOS									
	INSCRITOS		EM 31 DE DEZ. EXERC. ANTERIOR (g)	LIQUIDADOS (h)	PAGOS (i)	CANCELADOS (j)	SALDO (k) = (f+g)-(i+j)	SALDO TOTAL (l) = (e)+(k)		
	EM EXERCÍCIOS ANTERIORES (f)									
2018-Contraladoria Geral do Município	0,00		0,00	0,00	0,00	0,00	0,00	0,00		1.246,73
2018-Sec. Munic. de Trans. Cidadã. Seg.-	0,00		28.869,43	712,00	0,00	0,00	28.869,43	355.968,20		355.968,20
Legislativo	0,00		0,00	0,00	0,00	0,00	0,00	56.181,19		56.181,19
2018-Câmara Municipal de Quixadá	0,00		0,00	0,00	0,00	0,00	0,00	56.181,19		56.181,19
Judiciário	0,00		0,00	0,00	0,00	0,00	0,00	0,00		0,00
Ministério Público	0,00		0,00	0,00	0,00	0,00	0,00	0,00		0,00
RESTOS A PAGAR (INTRA-ORÇAMENTÁRIO (II))	0,00		0,00	0,00	0,00	0,00	0,00	0,00		817.612,78
TOTAL (III)=(I)+(II)	5.894,38		701.353,68	291.853,67	272.771,05	0,00	434.477,01	16.216.385,87		



RELATÓRIO RESUMIDO DA EXECUÇÃO ORÇAMENTÁRIA
 DEMONSTRATIVO DOS RESTOS A PAGAR
 POR PODER E ÓRGÃO
 ORÇAMENTOS FISCAL E DA SEGURIDADE SOCIAL
 1º bimestre de 2019 (Janeiro a Fevereiro)

R\$ 1,00

PODER / ÓRGÃO	RESTOS A PAGAR PROCESSADOS E NÃO PROCESSADOS LIQUIDADOS EM EXERCÍCIOS ANTERIORES					SALDO (e) = (a+b)-(c+d)
	INSCRITOS		PAGOS (c)	CANCELADOS (d)		
	EM EXERCÍCIOS ANTERIORES (a)	EM 31 DE DEZ. EXERC. ANTERIOR (b)				
RESTOS A PAGAR (INTRA-ORÇAMENTÁRIO (II))	770.786,42	77.595,51	30.769,15	0,00	817.612,78	
2013-gabinete do Prefeito	1.544,64	0,00	0,00	0,00	1.544,64	
2013-Sec do Planejamento e Finanças	2.118,27	0,00	0,00	0,00	2.118,27	
2013-Sec de Agricult Familiar e Desenv R	29,23	0,00	0,00	0,00	29,23	
2013-Secretaria de Saude/Fundo Munic.de	164.570,85	0,00	0,00	0,00	164.570,85	
2013-Sec. do Desenvol, Economico e Turf	13,01	0,00	0,00	0,00	13,01	
2013-Departamento Municipal de Transito	562,24	0,00	0,00	0,00	562,24	
2013-Fundacao Cultural de Quixada	869,00	0,00	0,00	0,00	869,00	
2013-Secretaria de Desenvolvimento Socia	3.374,92	0,00	0,00	0,00	3.374,92	
2013-Instituto Previdencia Munic. Quixad	68.057,21	0,00	0,00	0,00	68.057,21	
2013-Depto. Munic. Adm. Bens e Serv.Pub-	983,32	0,00	0,00	0,00	983,32	
2014-Sec do Planejamento e Finanças	731,48	0,00	0,00	0,00	731,48	
2014-Secretaria de Educacao/Fme	843,25	0,00	0,00	0,00	843,25	
2014-Secretaria de Saude/Fundo Munic.de	41,49	0,00	0,00	0,00	41,49	
2015-Secretaria de Administracao	29,64	0,00	0,00	0,00	29,64	
2015-Sec do Planejamento e Finanças	712,46	0,00	0,00	0,00	712,46	
2015-Secretaria de Saude/Fundo Munic.de	112.187,33	0,00	0,00	0,00	112.187,33	
2015-Secretaria de Saude/Fundo Munic.de	84.649,46	0,00	0,00	0,00	84.649,46	
2015-Fundacao Gerac.EMP.Renda Habit.Popu	49,93	0,00	0,00	0,00	49,93	
2015-Fundacao Cultural de Quixada	1,00	0,00	0,00	0,00	1,00	
2015-Instituto Previdencia Munic. Quixad	9.659,10	0,00	0,00	0,00	9.659,10	
2016-Secretaria de Educacao/Fme	133.407,98	0,00	0,00	0,00	133.407,98	
2016-Secretaria de Saude/Fundo Munic.de	66.643,61	0,00	0,00	0,00	66.643,61	
2016-Secretaria de Desenvolvimento Socia	6.633,95	0,00	0,00	0,00	6.633,95	

RELATÓRIO RESUMIDO DA EXECUÇÃO ORÇAMENTÁRIA
 DEMONSTRATIVO DOS RESTOS A PAGAR
 POR PODER E ÓRGÃO
 ORÇAMENTOS FISCAL E DA SEGURIDADE SOCIAL
 1º bimestre de 2019 (Janeiro a Fevereiro)

R\$ 1,00

PODER / ÓRGÃO	RESTOS A PAGAR PROCESSADOS E NÃO PROCESSADOS LIQUIDADOS EM EXERCÍCIOS ANTERIORES					SALDO (e) = (a+b)-(c+d)
	INSCRITOS		PAGOS (c)	CANCELADOS (d)		
	EM EXERCÍCIOS ANTERIORES (a)	EM 31 DE DEZ. EXERC. ANTERIOR (b)				
2016-Fundo Municipal de Assistência Soci	2.856,41	0,00	0,00	0,00	2.856,41	
2016-Instituto Previdência Munic. Quixad	54.185,26	0,00	0,00	0,00	54.185,26	
2017-Procuradoria Geral do Município	69,15	0,00	0,00	0,00	69,15	
2017-Sec de Desenv. Urbano e Meio Ambien	20,00	0,00	0,00	0,00	20,00	
2017-Secretaria de Educação/Fine	4.081,64	0,00	0,00	0,00	4.081,64	
2017-Secretaria de Saúde/Fundo Munic. de	51.860,09	0,00	0,00	0,00	51.860,09	
2017-Departamento Municipal de Transito	0,30	0,00	0,00	0,00	0,30	
2017-Sec. de Partic. Populár, Esp. e Juve	0,20	0,00	0,00	0,00	0,20	
2018-Câmara Municipal de Quixadá	0,00	36.944,26	0,00	0,00	36.944,26	
2018-Secretaria de Administração	0,00	8.997,12	0,00	0,00	8.997,12	
2018-Secretaria de Saúde/Fundo Munic. de	0,00	27.285,54	21.202,38	0,00	6.083,16	
2018-Sec. de Desenvol. Econômico e Turis	0,00	570,13	570,13	0,00	0,00	
2018-Sec. Munic. de Trans. Cidadã. Seg-	0,00	3.798,46	0,00	0,00	3.798,46	

RELATÓRIO RESUMIDO DA EXECUÇÃO ORÇAMENTÁRIA
 DEMONSTRATIVO DOS RESTOS A PAGAR
 POR PODER E ÓRGÃO
 ORÇAMENTOS FISCAL E DA SEGURIDADE SOCIAL
 1º bimestre de 2019 (Janeiro a Fevereiro)

R\$ 1,00

PODER / ÓRGÃO	RESTOS A PAGAR NÃO PROCESSADOS									
	INSCRITOS		EM 31 DE DEZ. EXERC. ANTERIOR (g)	LÍQUIDOS (h)	PAGOS (i)	CANCELADOS (j)	SALDO (k) = (f+g)-(i+j)	SALDO TOTAL (l) = (e)+(k)		
	EM EXERCÍCIOS ANTERIORES (f)									
RESTOS A PAGAR										
(INTRA-ORÇAMENTÁRIO (II))										
2013-gabinete do Prefeito	0,00	0,00	0,00	0,00	0,00	0,00	0,00	0,00		817.612,78
2013-Sec do Planejamento e Finanças	0,00	0,00	0,00	0,00	0,00	0,00	0,00	0,00		1.544,64
2013-Sec de Agricult Familiar e Desenv R	0,00	0,00	0,00	0,00	0,00	0,00	0,00	0,00		2.118,27
2013-Secretaria de Saude/Fundo Munic.de	0,00	0,00	0,00	0,00	0,00	0,00	0,00	0,00		29,23
2013-Sec. do DesenvolV, Economico e Turf	0,00	0,00	0,00	0,00	0,00	0,00	0,00	0,00		164.570,85
2013-Departamento Municipal de Transito	0,00	0,00	0,00	0,00	0,00	0,00	0,00	0,00		13,01
2013-Fundacao Cultural de Quixada	0,00	0,00	0,00	0,00	0,00	0,00	0,00	0,00		562,24
2013-Secretaria de Desenvolvimento Socia	0,00	0,00	0,00	0,00	0,00	0,00	0,00	0,00		860,00
2013-Instituto Previdencia Munic. Quixad	0,00	0,00	0,00	0,00	0,00	0,00	0,00	0,00		3.374,92
2013-Depto. Munic. Adm. Bens e Serv.Pub-	0,00	0,00	0,00	0,00	0,00	0,00	0,00	0,00		68.057,21
2014-Sec do Planejamento e Finanças	0,00	0,00	0,00	0,00	0,00	0,00	0,00	0,00		983,32
2014-Secretaria de Educacao/Fme	0,00	0,00	0,00	0,00	0,00	0,00	0,00	0,00		731,48
2014-Secretaria de Saude/Fundo Munic.de	0,00	0,00	0,00	0,00	0,00	0,00	0,00	0,00		843,25
2015-Secretaria de Administracao	0,00	0,00	0,00	0,00	0,00	0,00	0,00	0,00		41,49
2015-Sec do Planejamento e Finanças	0,00	0,00	0,00	0,00	0,00	0,00	0,00	0,00		29,64
2015-Secretaria de Saude/Fundo Munic.de	0,00	0,00	0,00	0,00	0,00	0,00	0,00	0,00		712,46
2015-Secretaria de Educacao/Fme	0,00	0,00	0,00	0,00	0,00	0,00	0,00	0,00		112.187,33
2015-Secretaria de Saude/Fundo Munic.de	0,00	0,00	0,00	0,00	0,00	0,00	0,00	0,00		84.649,46
2015-Fundacao Gerac.Emp.Renda Habit.Popa	0,00	0,00	0,00	0,00	0,00	0,00	0,00	0,00		49,93
2015-Fundacao Cultural de Quixada	0,00	0,00	0,00	0,00	0,00	0,00	0,00	0,00		1,00
2015-Instituto Previdencia Munic. Quixad	0,00	0,00	0,00	0,00	0,00	0,00	0,00	0,00		9.659,10
2016-Secretaria de Educacao/Fme	0,00	0,00	0,00	0,00	0,00	0,00	0,00	0,00		133.407,98
2016-Secretaria de Saude/Fundo Munic.de	0,00	0,00	0,00	0,00	0,00	0,00	0,00	0,00		66.643,61
2016-Secretaria de Desenvolvimento Socia	0,00	0,00	0,00	0,00	0,00	0,00	0,00	0,00		6.633,95
2016-Fundo Municipal de Assistencia Soci	0,00	0,00	0,00	0,00	0,00	0,00	0,00	0,00		2.856,41

RELATÓRIO RESUMIDO DA EXECUÇÃO ORÇAMENTÁRIA
 DEMONSTRATIVO DOS RESTOS A PAGAR
 POR PODER E ÓRGÃO
 ORÇAMENTOS FISCAL E DA SEGURIDADE SOCIAL
 1º bimestre de 2019 (Janeiro a fevereiro)

R\$ 1,00

PODER / ÓRGÃO	RESTOS A PAGAR NÃO PROCESSADOS						SALDO TOTAL (L) = (E)+(K)
	EN EXERCÍCIOS ANTERIORES (F)	EM 31 DE DEZ. EXERC. ANTERIOR (G)	LÍQUIDOS (H)	PAGOS (I)	CANCELADOS (J)	SALDO (K) = (F+G)-(I+J)	
2016-Instituto Previdencia Munic. Quixadá	0,00	0,00	0,00	0,00	0,00	0,00	54.185,26
2017-Procuradoria Geral do Município	0,00	0,00	0,00	0,00	0,00	0,00	69,15
2017-Sec de Desenv. Urbano e Meio Ambien	0,00	0,00	0,00	0,00	0,00	0,00	20,00
2017-Secretaria de Educacao/Fme	0,00	0,00	0,00	0,00	0,00	0,00	4.081,64
2017-Secretaria de Saude/Fundo Munic.de	0,00	0,00	0,00	0,00	0,00	0,00	51.860,09
2017-Departamento Municipal de Transito	0,00	0,00	0,00	0,00	0,00	0,00	0,30
2017-Sec. de Partic. Popular, Esp.e Juve	0,00	0,00	0,00	0,00	0,00	0,00	0,29
2018-Camara Municipal de Quixadá	0,00	0,00	0,00	0,00	0,00	0,00	36.944,26
2018-Secretaria de Administracao	0,00	0,00	0,00	0,00	0,00	0,00	0,48
2018-Secretaria de Saude/Fundo Munic.de	0,00	0,00	0,00	0,00	0,00	0,00	6.083,16
2018-Sec. do Desenvolvi. Economico e Turri	0,00	0,00	0,00	0,00	0,00	0,00	0,00
2018-Sec. Munic. de Trans. Cidadã. Seg.-	0,00	0,00	0,00	0,00	0,00	0,00	3.798,46


FONTE: SISTEMA: ASPEC Informática - UNIDADE RESPONSÁVEL: Prefeitura Municipal de Quixadá - DATA DA EMISSÃO: 18/03/2019 - HORA DA EMISSÃO: 11:52:00


NOTAS: - Os movimentos de 'liquidação de restos a pagar', 'anulação de restos a pagar', 'anulação de pagamento' e 'reinscrição' não possuem colunas específicas neste modelo do STM, tendo sido alocados na coluna mais semelhante.
 - Mesmo que o balanço de 2019 esteja encerrado, neste relatório não constam os restos a pagar inscritos em 2019


RELATÓRIO RESUMIDO DA EXECUÇÃO ORÇAMENTÁRIA
 DEMONSTRATIVO DOS RESTOS A PAGAR
 POR PODER E ÓRGÃO
 ORÇAMENTOS FISCAL E DA SEGURIDADE SOCIAL
 1º bimestre de 2019 (Janeiro a Fevereiro)

R\$ 1,00

PODER / ÓRGÃO	RESTOS A PAGAR NÃO PROCESSADOS							SALDO TOTAL (1) = (e)+(k)
	INSCRITOS		LIQUIDADOS (h)	PAGOS (i)	CANCELADOS (j)	SALDO (k) = (f+g)-(i+j)		
	EM EXERCÍCIOS ANTERIORES (f)	EM 31 DE DEZ. EXERC. ANTERIOR (g)						


 JOSILIA COMCALVES MARIQUES
 Prefeita Municipal


 PLACINT SOUZA BRAGA
 Ass. Contábil


 JOSEMA DE FRANCA COSTA
 Secretária


 HARDER CABRAL BATISTA
 Controlador

RREO - ANEXO 8 (LDB, Art.72)

R\$ 1,00

RECEITAS DO ENSINO

RECEITA RESULTANTE DE IMPOSTOS (caput do art. 212 da Constituição)	PREVISÃO INICIAL	PREVISÃO ATUALIZADA (a)	RECEITAS REALIZADAS	
			ATÉ O BIMESTRE (b)	% (c) = (b/a)x100
1 - RECEITAS DE IMPOSTOS	16.567.500,00	16.567.500,00	1.864.233,41	11,25
1.1 - Receita resultante do imposto sobre a propriedade predial e territorial urbana	2.130.000,00	2.130.000,00	99.274,48	4,66
1.1.1 - IPTU	1.100.000,00	1.100.000,00	53.427,14	4,86
1.1.2 - Multas, Juros de Mora, Dívidas Ativa e Outros Encargos do IPTU	1.030.000,00	1.030.000,00	45.847,34	4,45
1.2 - Receita resultante do imposto sobre transmissão 'inter vivos' - ITBI	457.500,00	457.500,00	74.497,30	16,28
1.2.1 - ITBI	440.000,00	440.000,00	74.497,30	16,93
1.2.2 - Multas, Juros de Mora, Dívidas Ativa e Outros Encargos do ITBI	17.500,00	17.500,00	0,00	0,00
1.3 - Receita resultante do imposto sobre serviços de qualquer natureza - ISS	6.180.000,00	6.180.000,00	910.598,00	14,73
1.3.1 - ISS	6.000.000,00	6.000.000,00	900.437,13	15,01
1.3.2 - Multa, juros de mora, atualização monetária e outros encargos da dívida ativa do ISS	180.000,00	180.000,00	10.160,87	5,64
1.4 - Receita resultante do imposto de renda retido na fonte - IRRF	7.800.000,00	7.800.000,00	779.863,63	20,00
1.5 - Receita resultante do imposto territorial rural - ITR	0,00	0,00	0,00	0,00
1.5.1 - ITR	0,00	0,00	0,00	0,00
1.5.2 - Multa, Juros de mora, atualização monetária e outros encargos da dívida ativa do ITR	0,00	0,00	0,00	0,00
2 - RECEITA DE TRANSFERÊNCIAS CONSTITUCIONAIS E LEGAIS	60.567.000,00	60.567.000,00	11.635.086,98	0,00
2.1 - Cota parte do FPM	46.650.000,00	46.650.000,00	8.561.494,92	19,21
2.1.1 - Parcela referente à CF, art. 159, I, alínea b	43.000.000,00	43.000.000,00	8.561.494,92	18,35
2.1.2 - Parcela referente à CF, art. 159, I, alínea d	1.850.000,00	1.850.000,00	0,00	0,00
2.1.3 - Parcela referente à CF, art. 159, I, alínea e	1.800.000,00	1.800.000,00	0,00	0,00
2.2 - Cota parte do ICMS	10.211.000,00	10.211.000,00	1.898.397,38	0,00
2.3 - ICMS - desoneração - L.C. 87/1996	31.000,00	31.000,00	0,00	0,00
2.4 - Cota parte IPT - Exportação	60.000,00	60.000,00	7.936,53	13,23
2.5 - Cota parte ITR	15.000,00	15.000,00	1.289,65	8,60
2.6 - Cota parte IPVA	3.600.000,00	3.600.000,00	1.165.968,50	32,39

	2.7 - Cota parte IOF-ouro		3 - TOTAL DA RECEITA DE IMPOSTOS (1 + 2)		RECEITAS ADICIONAIS PARA FINANCIAMENTO DO ENSINO			
	PREVISÃO INICIAL	PREVISÃO ATUALIZADA (a)	RECEITAS REALIZADAS ATÉ O BIMESTRE (b)	% (c) = (b/a)x100	PREVISÃO INICIAL	PREVISÃO ATUALIZADA (a)	RECEITAS REALIZADAS ATÉ O BIMESTRE (b)	% (c) = (b/a)x100
	0,00	0,00	0,00	0,00	77.134.500,00	77.134.500,00	13.499.320,39	17,50
4 - RECEITAS DE APLICAÇÃO FINANCEIRA DE OUTROS RECURSOS DE IMPOSTOS VINCULADOS AO ENSINO								
5 - RECEITAS DE TRANSFERÊNCIAS DO FNDE	20.000,00	20.000,00	2.802,96	14,01				
5.1 - Transferências do salário-educação	4.438.600,00	4.438.600,00	625.022,38	14,08				
5.2 - Transferências diretas - PPOE	1.950.000,00	1.950.000,00	433.435,34	22,23				
5.3 - Transferências diretas - PVAE	30.000,00	30.000,00	0,00	0,00				
5.4 - Transferências diretas - PVAE	1.537.600,00	1.537.600,00	138.901,60	9,03				
5.5 - Outras transferências do FNDE	554.000,00	554.000,00	50.258,80	7,68				
5.6 - Aplicação financeira dos recursos do FNDE	200.000,00	200.000,00	0,00	0,00				
6 - RECEITAS DE TRANSFERÊNCIAS DE CONVÊNIOS	67.000,00	67.000,00	2.426,64	3,62				
6.1 - Transferências de convênios	975.000,00	975.000,00	1.532,78	0,16				
6.2 - Aplicação financeira dos recursos de convênios	950.000,00	950.000,00	0,00	0,00				
7 - RECEITA DE OPERAÇÕES DE CRÉDITO	25.000,00	25.000,00	1.532,78	6,13				
8 - OUTRAS RECEITAS PARA FINANCIAMENTO DO ENSINO	0,00	0,00	0,00	0,00				
9 - TOTAL DAS RECEITAS ADICIONAIS PARA FINANCIAMENTO DO ENSINO (4+5+6+7+8)	5.433.600,00	5.433.600,00	629.358,12	11,58				
FUNDEB								
	PREVISÃO INICIAL	PREVISÃO ATUALIZADA (a)	RECEITAS REALIZADAS ATÉ O BIMESTRE (b)		RECEITAS REALIZADAS ATÉ O BIMESTRE (b)		% (c) = (b/a)x100	
10 - RECEITAS DESTINADAS AO FUNDEB	11.383.400,00	11.383.400,00	2.327.017,42	20,44				
10.1 - Cota-parte FPM destinado ao Fundeb (20% de 2.1.1)	8.600.000,00	8.600.000,00	1.712.298,94	19,91				

RELATÓRIO RESUMIDO DA EXECUÇÃO ORÇAMENTÁRIA
 DEMONSTR. DAS RECEITAS E DESPESAS
 COM MANUTENÇÃO E DESENV. DO ENSINO - MDE
 ORÇAMENTOS FISCAL E DA SEGURIDADE SOCIAL
 1º bimestre de 2019 (Janeiro a Fevereiro)

10.2 - Cota-parte ICMs destinado ao Fundeb (20% de 2.2)	2.042.200,00	2.042.200,00	379.679,49	18,59
10.3 - Cota-parte ICMs-desoneração destinado ao Fundeb (20% de 2.3)	6.200,00	6.200,00	0,00	0,00
10.4 - Cota-parte IPI destinado ao Fundeb (20% de 2.4)	12.000,00	12.000,00	1.587,31	13,23
10.5 - Cota-parte ITR destinado ao Fundeb (20% de ((1.5 - 1.5.5) + 2.5))	3.000,00	3.000,00	257,90	8,60
10.6 - Cota-parte IPVA destinado ao Fundeb (20% de 2.6)	720.000,00	720.000,00	233.193,77	32,39
11 - RECEITAS RECEBIDAS DO FUNDEB	48.810.000,00	48.810.000,00	10.681.497,47	21,88
11.1 - Transferência de recursos do Fundeb	36.512.000,00	36.512.000,00	7.018.145,71	19,22
11.2 - Complementação da União ao Fundeb	12.298.000,00	12.298.000,00	3.650.696,25	29,69
11.3 - Receita de aplicação financeira dos recursos do Fundeb	0,00	0,00	12.655,51	0,00
12 - RESULTADO LÍQUIDO DAS TRANSFERÊNCIAS DO FUNDEB (11.1 - 10)	25.128.600,00	25.128.600,00	4.691.128,30	18,67

[SE RESULTADO LÍQUIDO DA TRANSFERÊNCIA (12)>0] = ACRÉSCIMO RESULTANTE DAS TRANSFERÊNCIAS DO FUNDEB
 [SE RESULTADO LÍQUIDO DA TRANSFERÊNCIA (12)<0] = DECRÉSCIMO RESULTANTE DAS TRANSFERÊNCIAS DO FUNDEB

DESPESAS DO FUNDEB	DOTAÇÃO INICIAL	DOTAÇÃO ATUALIZADA (d)	DESPESAS EMPENHADAS		DESPESAS LIQUIDADAS	
			ATÉ O BIMESTRE	%	ATÉ O BIMESTRE	%
			(e)	(f)=(e/d)x100	(g)	(h)=(g/d)x100
13-PAGAMENTO DOS PROFISSIONAIS DO MAGISTÉRIO	11.575.620,00	6.722.637,87	1.538.000,00	22,88	709.444,30	10,51
13.1 - Com educação infantil	4.092.420,00	6.557.498,38	1.508.000,00	23,00	689.989,41	10,52
13.2 - Com ensino fundamental	7.483.200,00	165.139,49	30.000,00	18,17	19.454,89	11,78
14-OUTRAS DESPESAS	7.717.080,00	13.022.562,13	2.597.036,19	19,94	1.530.356,27	11,75
14.1 - Com educação infantil	2.728.280,00	303.201,62	98.658,14	32,54	31.903,31	10,52
14.2 - Com ensino fundamental	4.988.800,00	12.719.360,51	2.498.378,05	19,64	1.498.452,96	11,78
15 - Total das despesas do Fundeb	19.292.700,00	19.745.200,00	4.135.036,19	20,94	2.239.800,57	11,34

DEDUÇÕES PARA FINS DO LIMITE DO FUNDEB VALOR



16- Restos a pagar inscritos no exercício sem disponibilidade financeira de recursos do Fundeb									
16.1 - FUNDEB 60%								0,00	
16.2 - FUNDEB 40%								0,00	
17- Despesas custeadas com o 'superavit' financeiro do exercício ante								0,00	
17.1 - FUNDEB 60%								0,00	
17.2 - FUNDEB 40%								0,00	

18- Total das deduções consideradas para fins de limite do Fundeb (16+17) | VALOR | 0,00 |

INDICADORES DO FUNDEB

19- Total das despesas do FUNDEB para fins de limites (15-18)									
19.1 - Mínimo de 60% do FUNDEB na remuneração do Magistério	(13-(16.1+17.1))/(11)x100%							2.239,800,57	
19.2 - Máximo de 40% de despesa com MDE, que não remuneração do magistério	(14-(16.2+17.2))/(11)x100%							6,64	
19.3 - Máximo de 5% não aplicado no exercício (100-(19.1+19.2))%								14,33	
								79,03	

CONTROLE DA UTILIZAÇÃO DE RECURSOS NO EXERCÍCIO SUBSEQUENTE

20- Recursos recebidos do Fundeb em 2018 que não foram utilizados									
21- Despesas custeadas com o saldo do item 20 até o 1º trimestre de 2019								0,00	
								0,00	

MANUTENÇÃO E DESENVOLVIMENTO DO ENSINO - DESPESAS CUSTEADAS COM A RECEITA RESULTANTE DE IMPOSTOS E RECURSOS DO FUNDEB

DESPESAS COM AÇÕES TÍPICAS DE MDE	DOTAÇÃO INICIAL	DOTAÇÃO ATUALIZADA (d)	DESPESAS EMPENHADAS		DESPESAS LIQUIDADAS	
			ATÉ O BIMESTRE (e)	% (f)=(e/d)x100	ATÉ O BIMESTRE (g)	% (h)=(g/d)x100
22-Educação infantil	9.012.700,00	9.332.700,00	1.956.784,85	20,97	944.439,43	10,12
22.1 - Creche	0,00	0,00	0,00	0,00	0,00	0,00

22.1.1 - Despesas custeadas com recursos do FUNDEB	0,00	0,00	0,00	0,00	0,00	0,00	0,00	0,00
22.1.2 - Despesas custeadas com outros recursos de impostos	0,00	0,00	0,00	0,00	0,00	0,00	0,00	0,00
22.2 - Pré-escola	9.012.700,00	9.332.700,00	1.956.784,85	20,97	944.439,43	10,12	10,12	0,00
22.2.1 - Despesas custeadas com recursos do FUNDEB	6.820.700,00	6.860.700,00	1.606.658,14	23,42	721.892,72	10,52	10,52	0,00
22.2.2 - Despesas custeadas com outros recursos de impostos	2.192.000,00	2.472.000,00	350.126,71	14,16	222.546,71	9,00	9,00	0,00
23-Ensino fundamental	46.114.900,00	45.727.400,00	10.920.186,95	23,88	5.884.279,37	12,87	12,87	0,00
23.1 - Despesas custeadas com recursos do Fundeb	12.472.000,00	12.884.500,00	2.528.378,05	19,62	1.517.907,85	11,78	11,78	0,00
23.2 - Despesas custeadas com outros recursos de impostos	33.642.900,00	32.842.900,00	8.391.808,90	25,55	4.366.371,52	13,29	13,29	0,00
24-Ensino médio	444.000,00	444.000,00	0,00	0,00	0,00	0,00	0,00	0,00
25-Ensino superior	22.000,00	22.000,00	0,00	0,00	0,00	0,00	0,00	0,00
26-Ensino profissional não integrado ao ensino regular	0,00	0,00	0,00	0,00	0,00	0,00	0,00	0,00
27-Outras	0,00	0,00	0,00	0,00	0,00	0,00	0,00	0,00
28 - Total de despesas com ações típicas de MDE (22+23+24+25+26+27)	55.593.600,00	55.526.100,00	12.876.971,80	23,19	6.828.718,80	12,30	12,30	0,00

DEDUÇÕES CONSIDERADAS PARA FINS DO LIMITE CONSTITUCIONAL

29-Resultado líquido das transferências do Fundeb = (12)								
30-Despesas custeadas com a complementação do Fundeb no exercício					4.691.128,30			
32-Despesas custeadas com superavit financeiro do exercício anterior do Fundeb					3.650.696,25			
33-Despesas custeadas com o 'superavit' financeiro do exercício anterior, de outros recursos de impostos					0,00			
34-Restos a pagar inscritos no exercício sem disponibilidade financeira, de recursos de impostos vinculados ao ensino					0,00			
35-Cancelamento no exercício de restos a pagar inscritos com dispon. de recursos de impostos vinculados ao ensino = (45j)					0,00			
36-Total das deduções para fins do limite constitucional(29+30+31+32+33+34+35)					8.354.480,06			
37-Total das despesas para fins de limite ((22 + 23) - 36)					-1.525.761,26			
38-Percentual de aplicação em MDE sobre a receita líquida de impostos ((37)/(3) x 100)% - Limite constitucional 25%								0,00

OUTRAS INFORMAÇÕES PARA CONTROLE

	DOTAÇÃO INICIAL	DOTAÇÃO ATUALIZADA (d)	DESPESAS EMPENHADAS		DESPESAS LIQUIDADAS		
			ATÉ O BIMESTRE (e)	% (f)=(e/d)x100	ATÉ O BIMESTRE (g)	% (h)=(g/d)x100	
39 - Despesas custeadas com a aplicação financeira de outros recursos de impostos vinculados ao ensino	0,00	0,00	0,00	0,00	0,00	0,00	
40 - Despesas custeadas com a contribuição social do salário-educação	1.950.000,00	433.435,34	433.435,34	100,00	433.435,34	100,00	
41 - Despesas custeadas com operações de crédito	0,00	0,00	0,00	0,00	0,00	0,00	
42 - Despesas custeadas com outras receitas para financiamento do em	5.070.225,00	6.512.789,66	1.748.557,89	26,85	675.576,13	10,37	
43 - Total das outras despesas custeadas com receitas adicionais para financiamento do ensino (39+40+41+42)	7.020.225,00	6.946.225,00	2.181.993,23	31,41	1.109.011,47	15,97	
44 - Total geral das despesas com educação (44)=(28+43)	62.613.825,00	62.472.325,00	15.058.965,03	24,11	7.997.730,27	12,71	
RESTOS A PAGAR INSCRITOS COM DISPONIBILIDADE FINANCEIRA DE RECURSOS DE IMPOSTOS VINCULADOS AO ENSINO							
45 - Restos a pagar de despesas com MDE				SALDO ATÉ O BIMESTRE	CANCELADO EM 2019 (j)		
45.1 - Executadas com recursos de impostos vinculados ao ensino				219.142,59		0,00	0,00
45.2 - Executadas com recursos do FUNDEB				219.142,59		0,00	0,00
CONTROLE DA DISPONIBILIDADE FINANCEIRA							
46-DISPONIBILIDADE FINANCEIRA EM 31 DE DEZEMBRO DE 2018					FUNDEB	SALÁRIO EDUCAÇÃO	
				0,00		0,00	0,00

RELATORIO RESUMIDO DA EXECUÇÃO ORÇAMENTÁRIA
 DEMONSTR. DAS RECEITAS E DESPESAS
 COM MANUTENÇÃO E DESENV. DO ENSINO - MDE
 ORÇAMENTOS FISCAL E DA SEGURIDADE SOCIAL
 1º bimestre de 2019 (Janeiro a Fevereiro)

47-(+) INGRESSO DE RECURSOS ATÉ O BIMESTRE	10.668.841,96	433.435,34	
48-(-) PAGAMENTOS EFETUADOS ATÉ O BIMESTRE	0,00	0,00	
48.1-(-) Orçamento do exercício	10.681.497,47	433.435,34	
48.2-(-) Restos a pagar	0,00	0,00	
49-(+) RECEITA DE APLICAÇÃO FINANCEIRA DOS RECURSOS ATÉ O BIMESTRE	12.655,51	0,00	
50-(=) DISPONIBILIDADE FINANCEIRA ATÉ O BIMESTRE	0,00	0,00	
51-(+) Ajustes	0,00	0,00	
51.1 - Retenções	0,00	0,00	
51.2 - Conciliação bancária	0,00	0,00	
52-(=) SALDO FINANCEIRO CONCILIADO	0,00	0,00	

FONTE: SISTEMA: Aspect Informática - UNIDADE RESPONSÁVEL: Prefeitura Municipal de Quixadá - DATA DA EMISSÃO: 18/03/2019 - HORA DA EMISSÃO: 11:55:23

Notas: Limites mínimos anuais a serem cumpridos no encerramento do exercício

Art. 21, Inciso 2º, Lei 11.494/2007: Até 5% dos recursos recebidos à conta dos fundos, inclusive relativos à complementação da União recebidos nos termos do Inciso 1º do art. 6º desta lei, poderão ser utilizados no 1º trimestre do exercício imediatamente subsequente, mediante abertura de crédito adicional.


Capit do Artigo 212 da CF/1988.


Os valores referentes à parcela dos restos a pagar inscritos em disponibilidade financeira vinculada à educação deverão ser informadas somente no RREO do último bimestre do exercício.


Limites mínimos anuais a serem cumpridos no encerramento do exercício, no âmbito de atuação prioritária, conforme LDB, art. 11, V.


Nos cinco primeiros bimestres do exercício o acompanhamento poderá ser feito com base na despesa empenhada ou na despesa liquidada. No último bimestre do exercício, o valor deverá corresponder ao total da despesa empenhada.

Essa coluna poderá ser apresentada somente no último bimestre.


 JOSÉ RENATO CALVES MARQUES
 Prefeito Municipal


 PLACÔMIO CABRAL BATISTA
 Ass. Contábil


 JOSEMA DE FRANCA COSTA
 Secretária


 MARDEN CABRAL BATISTA
 Controlador

RREO - ANEXO 12 (LC 141/2012, art.35)

R\$ 1,00

RECEITAS PARA APLICAÇÃO DA APLICAÇÃO EM AÇÕES E SERVIÇOS PÚBLICOS DE SAÚDE	PREVISÃO	PREVISÃO	RECEITAS REALIZADAS	
	INICIAL	ATUALIZADA (a)	ATÉ O BIMESTRE (b)	% (b/a)*100
RECEITAS DE IMPOSTOS LÍQUIDA (I)	16.567.500,00	16.567.500,00	1.864.233,41	11,25
Imposto Predial e Territorial urbano - IPTU	1.100.000,00	1.100.000,00	53.427,14	4,86
Imposto Sobre Transmissão de Bens Inter vivos - ITBI	440.000,00	440.000,00	74.497,30	16,93
Imposto Sobre Serviços de Qualquer Natureza - ISS	6.000.000,00	6.000.000,00	900.437,13	15,01
Imposto de Renda Retido na Fonte - IRRF	7.800.000,00	7.800.000,00	779.863,63	10,00
Imposto Territorial Rural - ITR	0,00	0,00	0,00	0,00
Multas, Juros de Mora e Outros Encargos de Impostos	75.000,00	75.000,00	0,00	0,00
Dívida Ativa de Impostos	1.125.000,00	1.125.000,00	56.008,21	4,98
Multas, Juros de Mora e Outros Encargos da Dívida Ativa	27.500,00	27.500,00	0,00	0,00
RECEITAS DE TRANSFERÊNCIAS CONSTITUCIONAIS E LEGAIS (II)	56.917.000,00	56.917.000,00	11.635.086,98	20,44
Cota Parte FPM	43.000.000,00	43.000.000,00	8.561.494,92	19,91
Cota Parte ITR	15.000,00	15.000,00	1.289,65	8,60
Cota Parte IPVA	3.600.000,00	3.600.000,00	1.165.968,50	32,39
Cota Parte IONS	10.211.000,00	10.211.000,00	1.898.397,38	18,59
Cota Parte IPT - Exportação	60.000,00	60.000,00	7.936,53	13,23
Compensações financeiras Provenientes de Impostos e Transferências Constitucionais	31.000,00	31.000,00	0,00	0,00
Desoneração IONS LC 87/97	31.000,00	31.000,00	0,00	0,00
OUTRAS	0,00	0,00	0,00	0,00
TOTAL DE RECEITAS PARA APLICAÇÃO DA APLICAÇÃO EM AÇÕES E SERVIÇOS PÚBLICOS DE SAÚDE(III) = I+II	73.484.500,00	73.484.500,00	13.499.320,39	18,37

RECEITAS ADICIONAIS PARA FINANCIAMENTO DA SAÚDE	PREVISÃO	PREVISÃO	RECEITAS REALIZADAS	
	INICIAL	ATUALIZADA (c)	ATÉ O BIMESTRE (d)	% (d/c)*100
TRANSFERÊNCIAS DE RECURSOS DO SISTEMA ÚNICO DE SAÚDE - SUS	31.633.000,00	31.633.000,00	5.296.334,01	16,74
Provenientes da União	31.293.000,00	31.293.000,00	1.345.905,99	4,30

RELATÓRIO RESUMIDO DA EXECUÇÃO ORÇAMENTÁRIA
 DEMONSTRATIVO DAS RECEITAS DE IMPOSTOS E
 DAS DESPESAS PRÓPRIAS COM SAÚDE
 ORÇAMENTOS FISCAL E DA SEGURIDADE SOCIAL
 1º bimestre de 2019 (Janeiro a Fevereiro)

Provenientes do Estado	300.000,00	300.000,00	3.950.428,02	1.316,81
Outras Receitas do SUS	0,00	0,00	0,00	0,00
TRANSFERÊNCIAS VOLUNTARIAS	40.000,00	40.000,00	0,00	0,00
RECEITAS DE OPERAÇÕES DE CRÉDITO VINCULADAS A SAÚDE	622.000,00	622.000,00	170.009,95	27,33
OUTRAS RECEITAS PARA FINANCIAMENTO DA SAÚDE	0,00	0,00	0,00	0,00
TOTAL DE RECEITAS ADICIONAIS PARA FINANCIAMENTO DA SAÚDE	364.000,00	364.000,00	1.481,96	0,41
TOTAL DE RECEITAS ADICIONAIS PARA FINANCIAMENTO DA SAÚDE	32.255.000,00	32.255.000,00	5.466.343,96	16,95

DESPESAS COM SAÚDE (por grupo de natureza de despesa)	DOTAÇÃO INICIAL	DOTAÇÃO ATUALIZADA (e)	DESPESAS EMPENHADAS		DESPESAS LIQUIDADAS	
			ATÉ O BIMESTRE (f)	% (f/e) x 100	ATÉ O BIMESTRE (g)	% (g/e) x 100
DESPESAS CORRENTES						
Pessoal e Encargos Sociais	45.511.210,00	50.574.410,00	13.537.592,94	26,77	9.295.140,12	18,38
Juros e Encargos da Dívida	18.892.000,00	19.010.500,00	5.136.832,33	26,96	3.199.546,42	16,80
Outras Despesas Correntes	0,00	0,00	0,00	0,00	0,00	0,00
DESPESAS DE CAPITAL						
Investimentos	26.619.210,00	31.523.910,00	8.400.760,61	26,65	6.095.593,70	19,34
Inversões Financeiras	3.489.000,00	1.577.500,00	48.022,73	3,04	40.661,27	2,58
Amortização de dívidas	0,00	0,00	0,00	0,00	0,00	0,00
TOTAL DAS DESPESAS COM SAÚDE (TV)	49.000.210,00	52.151.910,00	13.585.615,67	26,05	9.335.803,39	17,90

DESPESAS COM SAÚDE NÃO COMPUTADAS PARA FINS DE APLICAÇÃO DO PERCENTUAL MÍNIMO	DOTAÇÃO INICIAL	DOTAÇÃO ATUALIZADA	DESPESAS EMPENHADAS		DESPESAS LIQUIDADAS	
			ATÉ O BIMESTRE (h)	% (h/TVF) x 100	ATÉ O BIMESTRE (i)	% (i/TVG) x 100
DESPESAS COM INATIVOS E PENSIONISTAS	0,00	0,00	0,00	0,00	0,00	0,00
DESPESAS COM ASSISTÊNCIA À SAÚDE QUE NÃO ATENDE AO PRINCÍPIO DE ACESSO UNIVERSAL	0,00	0,00	0,00	0,00	0,00	0,00
DESPESAS CUSTEADAS COM OUTROS RECURSOS	31.633.000,00	31.593.000,00	5.296.334,01	38,98	5.296.334,01	56,73

f

RELATÓRIO RESUMIDO DA EXECUÇÃO ORÇAMENTÁRIA
 DEMONSTRATIVO DAS RECEITAS DE IMPOSTOS E
 DAS DESPESAS PRÓPRIAS COM SAÚDE
 ORÇAMENTOS FISCAL E DA SEGURIDADE SOCIAL
 1º bimestre de 2019 (Janeiro a Fevereiro)

Recursos de Transferências do Sistema Único de Saúde - SUS	31.593.000,00	31.593.000,00	5.296.334,01	38,98	5.296.334,01	56,73
Recursos de operações de Crédito	0,00	0,00	0,00	0,00	0,00	0,00
Outros Recursos	40.000,00	0,00	0,00	0,00	0,00	0,00
OUTRAS AÇÕES E SERVIÇOS NÃO COMPUTADOS	364.000,00	1.481,96	1.481,96	0,00	1.481,96	0,00
RESTOS A PAGAR NÃO PROCESSADOS INSCRITOS INDEVIDAMENTE NO EXERCÍCIO SEM DISPONIBILIDADE FINANCEIRA	-	-	0,00	0,00	0,00	-
DESPESAS CUSTEADAS COM DISPONIBILIDADE DE CAIXA VINCULADA AOS RESTOS A PAGAR CANCELADOS	0,00	0,00	0,00	0,00	0,00	0,00
DESPESAS CUSTEADAS COM RECURSOS VINCULADOS A PARCELA DO PERCENTUAL MÍNIMO QUE NÃO FOI APLICADA EM AÇÕES E SERVIÇOS DE EM EXERCÍCIOS ANTERIORES	0,00	0,00	0,00	0,00	0,00	0,00
TOTAL DAS DESPESAS COM NÃO COMPUTADAS (V)	31.997.000,00	31.594.481,96	5.297.815,97	16,77	5.297.815,97	16,77

TOTAL DAS DESPESAS COM AÇÕES E SERVIÇOS PÚBLICOS DE SAÚDE (VI)=(IV-V)	17.003.210,00	20.557.428,04	8.287.799,70	40,32	4.037.985,42	19,64
--	----------------------	----------------------	---------------------	--------------	---------------------	--------------

PERCENTUAL DE APLICAÇÃO EM AÇÕES E SERVIÇOS PÚBLICOS DE SAÚDE SOBRE A RECEITAS DE IMPOSTOS LÍQ. E TRANSF. CONSTITUC. E LEGAIS - (VII)/(VI)*100 - LIMITE CONSTITUCIONAL 15%
 VALOR REFERENTE A DIFERENÇA ENTRE O VALOR EXECUTADO E O LIMITE MÍNIMO CONSTITUCIONAL (VII) ou (I) - ((VII)/(VI))*100
 29,91
 2.013.087,36

EXECUÇÃO DE RESTOS A PAGAR NÃO PROCESSADOS COM DISPONIBILIDADE DE CAIXA	INSCRITOS		CANCELADOS/PRESCRITOS		PAGOS		A PAGAR		PARCELA CONSIDERADA NO LIMITE
	INSCRITOS	CANCELADOS/PRESCRITOS	PAGOS	A PAGAR	INSCRITOS	CANCELADOS/PRESCRITOS	PAGOS	A PAGAR	
Inscritos em 2018	0,00	0,00	0,00	0,00	0,00	0,00	0,00	0,00	0,00
Inscritos em 2017	0,00	0,00	0,00	0,00	0,00	0,00	0,00	0,00	0,00
Inscritos em 2016	0,00	0,00	0,00	0,00	0,00	0,00	0,00	0,00	0,00
Inscritos em 2015	0,00	0,00	0,00	0,00	0,00	0,00	0,00	0,00	0,00
Inscritos em exercícios anteriores a 2015	0,00	0,00	0,00	0,00	0,00	0,00	0,00	0,00	0,00
TOTAL (VIII)	0,00	0,00	0,00	0,00	0,00	0,00	0,00	0,00	0,00

RESTOS A PAGAR CANCELADOS OU PRESCRITOS

CONTROLE DE RESTOS A PAGAR CANCELADOS OU PRESCRITOS PARA FINS DE APLICAÇÃO
 DA DISPONIBILIDADE DE CAIXA CONFORME ART 24, PAR 1º, 2º

	SALDO INICIAL		DESPESAS CUSTEADAS NO EXERC. DE REFERENCIA		SALDO FINAL (NÃO APLICADO)	
Restos a pagar cancelados ou prescritos em 2019	0,00		0,00		0,00	
Restos a pagar cancelados ou prescritos em 2018	0,00		0,00		0,00	
Restos a pagar cancelados ou prescritos em 2017	0,00		0,00		0,00	
Restos a pagar cancelados ou prescritos em 2016	0,00		0,00		0,00	
Restos a pagar cancelados ou prescritos em exercícios anteriores a 2015	0,00		0,00		0,00	
Total	0,00		0,00		0,00	

CONTROLE DO VALOR REFERENTE AO PERCENTUAL MÍNIMO NÃO CUMPRIDO EM EXERCÍCIOS ANTERIORES PARA FINS DE APLICAÇÃO DOS RECURSOS VINCULADOS CONFORME ARTS 25 E 26


	SALDO INICIAL		DESPESAS CUSTEADAS NO EXERC. DE REFERENCIA		SALDO FINAL (NÃO APLICADO)	
Restos a pagar cancelados ou prescritos em 2019	0,00		0,00		0,00	
Restos a pagar cancelados ou prescritos em 2018	0,00		0,00		0,00	
Restos a pagar cancelados ou prescritos em 2017	0,00		0,00		0,00	
Restos a pagar cancelados ou prescritos em 2016	0,00		0,00		0,00	
Restos a pagar cancelados ou prescritos em exercícios anteriores a 2015	0,00		0,00		0,00	
Total	0,00		0,00		0,00	


DESPESAS COM SAÚDE (por subfunção)	DOTAÇÃO INICIAL	DOTAÇÃO ATUALIZADA	DESPESAS EMPENHADAS		DESPESAS LIQUIDADAS	
			ATÉ O BIMESTRE (1)	% (1/total 1)x100	ATÉ O BIMESTRE (m)	% (m/total m)x100
Atenção básica	9.374.000,00	8.478.000,00	2.463.105,78	18,13	1.656.000,33	17,74
Assistência hospitalar e ambulatorial	31.936.230,00	35.525.410,00	8.108.843,68	59,69	6.032.755,89	64,62
Suporte profilático e terapêutico	0,00	0,00	0,00	0,00	0,00	0,00
Vigilância sanitária	0,00	0,00	0,00	0,00	0,00	0,00
Vigilância epidemiológica	1.610.000,00	1.740.000,00	751.096,34	5,53	477.851,83	5,12
Alimentação e nutrição	0,00	0,00	0,00	0,00	0,00	0,00

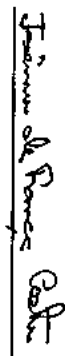
RELATÓRIO RESUMIDO DA EXECUÇÃO ORÇAMENTÁRIA
 DEMONSTRATIVO DAS RECEITAS DE IMPOSTOS E
 DAS DESPESAS PRÓPRIAS COM SAÚDE
 ORÇAMENTOS FISCAL E DA SEGURIDADE SOCIAL
 1º Bimestre de 2019 (Janeiro a Fevereiro)


Outras subfunções	6.080.000,00	6.408.500,00	2.262.569,87	16,65	1.169.193,34	12,52
TOTAL DE DESPESAS	49.000.210,00	52.151.910,00	13.585.615,67	100,00	9.335.801,39	100,00

FONTE: SISTEMA: Aspect Informática - UNIDADE RESPONSÁVEL: Prefeitura Municipal de Quixadá - DATA DA EMISSÃO: 18/03/2019 - HORA DA EMISSÃO: 12:01:15


 JOSE ELARTO SIMKALVES NARDÉS
 Prefeito Municipal


 PLACINTO CONTABILIDADE E SERVIÇOS
 Ass. Contábil


 JOZENIA DE FRANCA COSTA
 Secretária


 MARDEN CABRAL BATISTA
 Controlador