

RELATÓRIO RESUMIDO DA EXECUÇÃO ORÇAMENTÁRIA  
 BALANÇO ORÇAMENTÁRIO  
 ORÇAMENTOS FISCAL E DA SEGURIDADE SOCIAL  
 6º bimestre de 2018 (Novembro a Dezembro)

RREO - ANEXO 1 (LRF, Art 52, inciso I, alínea 'a' e 'b' do inciso II e § 1o.)

R\$ 1,00

RECEITAS ORÇAMENTÁRIAS	PREVISÃO INICIAL	PREVISÃO ATUALIZADA (a)	RECEITAS REALIZADAS				SALDO A REALIZAR (a-c)
			NO BIMESTRE (b)	% b/a	ATÉ O BIMESTRE (c)	% c/a	
RECEITAS (exceto intra-orçamentárias) (I)	181.277.905,00	181.277.905,00	32.680.543,35	18,03	171.232.349,33	94,46	10.045.555,67
RECEITAS CORRENTES	175.724.315,00	175.724.315,00	32.493.143,35	18,49	170.482.469,33	97,02	5.241.845,67
IMPOSTOS, TAXAS E CONTRIBUIÇÕES DE MELHORIA	12.206.000,00	12.206.000,00	3.117.891,30	25,54	14.854.768,69	121,70	-2.648.768,69
Impostos	11.200.000,00	11.200.000,00	3.068.887,87	27,40	14.317.753,55	127,84	-3.117.753,55
Taxas	976.000,00	976.000,00	49.003,43	5,02	537.015,14	55,02	438.984,86
Contribuição de melhoria	30.000,00	30.000,00	0,00	0,00	0,00	0,00	30.000,00
CONTRIBUIÇÕES	13.458.830,00	13.458.830,00	3.795.336,11	28,20	16.570.276,35	123,12	-3.111.446,35
Contribuições sociais	11.658.830,00	11.658.830,00	3.338.103,24	28,63	14.126.821,10	121,17	-2.467.991,10
Contribuições econômicas	0,00	0,00	0,00	0,00	0,00	0,00	0,00
Contribuição para entidades privadas de serviço social e de formação profissional.	0,00	0,00	0,00	0,00	0,00	0,00	0,00
Contribuição para o custeio do serviço de iluminação pública	1.800.000,00	1.800.000,00	457.232,87	25,40	2.443.455,25	135,75	-643.455,25
RECEITA PATRIMONIAL	3.220.808,00	3.220.808,00	51.708,06	1,61	475.102,36	14,75	2.745.705,64
Exploração do Patrimônio Imobiliário do Estado	0,00	0,00	0,00	0,00	105.261,98	0,00	-105.261,98
Valores mobiliários	3.220.808,00	3.220.808,00	51.708,06	1,61	369.840,38	11,48	2.850.967,62
Delegação de Serviços Públicos Mediante Concessão, Permissão, Autorização ou Licença.	0,00	0,00	0,00	0,00	0,00	0,00	0,00
Exploração de Recursos Naturais.	0,00	0,00	0,00	0,00	0,00	0,00	0,00
Exploração do Patrimônio Intangível.	0,00	0,00	0,00	0,00	0,00	0,00	0,00
Cessão de Direitos.	0,00	0,00	0,00	0,00	0,00	0,00	0,00
Demais Receitas Patrimoniais.	0,00	0,00	0,00	0,00	0,00	0,00	0,00
RECEITA AGROPECUÁRIA	0,00	0,00	0,00	0,00	0,00	0,00	0,00
RECEITA INDUSTRIAL	0,00	0,00	0,00	0,00	0,00	0,00	0,00
RECEITA DE SERVIÇOS	120.000,00	120.000,00	10.096,03	8,41	102.239,55	85,20	17.760,45
Serviços Administrativos e Comerciais Gerais	60.000,00	60.000,00	7.634,34	12,72	24.748,65	41,25	35.251,35
Serviços e Atividades Referentes à Navegação e ao Transporte	0,00	0,00	0,00	0,00	63.954,19	0,00	-63.954,19



RELATÓRIO RESUMIDO DA EXECUÇÃO ORÇAMENTÁRIA  
 BALANÇO ORÇAMENTÁRIO  
 ORÇAMENTOS FISCAL E DA SEGURIDADE SOCIAL  
 6º bimestre de 2018 (Novembro a Dezembro)

Transferências de Outras Instituições Públicas	0,00	0,00	0,00	0,00	0,00	0,00	0,00	0,00
Transferências do Exterior	0,00	0,00	0,00	0,00	0,00	0,00	0,00	0,00
Transferências de Pessoas Físicas	0,00	0,00	0,00	0,00	0,00	0,00	0,00	0,00
Transferências Provenientes de Depósitos Não identificados	0,00	0,00	0,00	0,00	0,00	0,00	0,00	0,00
OUTRAS RECEITAS DE CAPITAL	303.590,00	303.590,00	0,00	0,00	0,00	0,00	0,00	303.590,00
Integralização do Capital Social	0,00	0,00	0,00	0,00	0,00	0,00	0,00	0,00
Remuneração das Disponibilidades do Tesouro	0,00	0,00	0,00	0,00	0,00	0,00	0,00	0,00
Resgate de Títulos do Tesouro	0,00	0,00	0,00	0,00	0,00	0,00	0,00	0,00
Demais Receitas de Capital	303.590,00	303.590,00	0,00	0,00	0,00	0,00	0,00	303.590,00
RECEITAS (intra-orçamentárias) (II)	0,00	0,00	2.089.860,96	18,03	7.020.400,00	94,46	-7.020.400,00	
SUBTOTAL DAS RECEITAS (III) = (I + II)	181.277.905,00	181.277.905,00	34.770.404,31	19,18	178.252.749,33	98,33	3.025.155,67	
OPERAÇÕES DE CREDITO / REFINANCIAMENTO (IV)								
OPERAÇÕES DE CRÉDITO - MERCADO INTERNO								
Mobiliária								
Contratual								
OPERAÇÕES DE CRÉDITO - MERCADO EXTERNO								
Mobiliária								
Contratual								
SUBTOTAL COM REFINANCIAMENTO (V) = (III + IV)	181.277.905,00	181.277.905,00	34.770.404,31	19,18	178.252.749,33	98,33	3.025.155,67	
DÉFICIT (VI)	-	-	-	-	2.692.732,32	-	-	
TOTAL (VII) = (V+VI)	181.277.905,00	181.277.905,00	34.770.404,31	19,18	180.945.481,65	98,33	332.423,35	
SALDOS DE EXERCÍCIOS ANTERIORES (utilizados para créditos adicionais)	-	0,00	-	-	0,00	-	-	
Recursos arrecadados em exercícios anteriores - RPPS	0,00	0,00	-	-	-	-	-	
Superávit financeiro	-	0,00	-	-	0,00	-	-	
Reabertura de créditos adicionais	-	0,00	-	-	0,00	-	-	

RELATÓRIO RESUMIDO DA EXECUÇÃO ORÇAMENTÁRIA  
 BALANÇO ORÇAMENTÁRIO  
 ORÇAMENTOS FISCAL E DA SEGURIDADE SOCIAL  
 6º bimestre de 2018 (Novembro a Dezembro)

DESPESAS ORÇAMENTÁRIAS	DOTAÇÃO INICIAL (d)	DOTAÇÃO ATUALIZADA (e)	DESPESAS EMPENHADAS		SALDO (g)=(e-f)	DESPESAS LIQUIDADAS		SALDO (i)=(e-h)	DESPESAS PAGAS ATÉ O BIMESTRE (j)	INSCRITAS EM RESTOS A PAGAR NÃO PROCESSADOS (k)
			NO BIMESTRE	ATÉ O BIMESTRE (f)		NO BIMESTRE	ATÉ O BIMESTRE (h)			
DESPESAS (exceto intr orçamentárias) (VIII)	170.695.186,00	166.091.161,00	8.104.570,36	165.767.178,10	323.982,90	24.295.957,83	165.284.526,91	806.634,09	157.872.469,31	482.651,19
DESPESAS CORRENTES	148.337.686,00	159.463.759,00	12.813.504,36	159.204.689,73	259.069,27	26.876.424,05	158.951.744,44	512.014,56	152.166.954,67	252.945,29
Pessoal e encargos so	89.564.799,00	93.226.377,60	11.046.026,06	93.208.423,96	17.953,64	16.481.268,77	93.208.423,96	17.953,64	92.004.450,46	0,00
Juros e encargos da d	180.000,00	0,00	0,00	0,00	0,00	0,00	0,00	0,00	0,00	0,00
Outras despesas corre	58.592.887,00	66.237.381,40	1.767.478,30	65.996.265,77	241.115,63	10.395.155,28	65.743.320,48	494.060,92	60.162.504,21	252.945,29
DESPESAS DE CAPITAL	20.377.500,00	6.627.402,00	-4.708.934,00	6.562.488,37	64.913,63	-2.580.466,22	6.332.782,47	294.619,53	5.705.514,64	229.705,90
Investimentos	17.037.500,00	3.694.272,00	-932.181,29	3.629.367,77	64.904,23	967.600,84	3.399.661,87	294.610,13	2.772.394,04	229.705,90
Inversões financeiras	40.000,00	0,00	0,00	0,00	0,00	0,00	0,00	0,00	0,00	0,00
Amortização de dívid	3.300.000,00	2.933.130,00	-3.776.752,71	2.933.120,60	9,40	-3.548.067,06	2.933.120,60	9,40	2.933.120,60	0,00
Reserva de contingênci	1.980.000,00	0,00	0,00	0,00	0,00	0,00	0,00	0,00	0,00	0,00
DESPESAS (intra- orçamentárias) (IX)	10.582.719,00	15.186.744,00	5.950.354,02	15.178.303,55	8.440,45	7.074.000,19	15.178.303,55	8.440,45	15.100.708,52	0,00
SUBTOTAL DAS DESPESAS(X)=(VIII+IX)	181.277.905,00	181.277.905,00	14.054.924,38	180.945.481,65	332.423,35	31.369.958,02	180.462.830,46	815.074,54	172.973.177,83	482.651,19
AMORTIZAÇÃO DA DÍVIDA REFINANCIAMENTO (XI)										
AMORT. DA DÍVIDA INT										
Dívida mobiliária										
Outras dívidas										
AMORT. DA DÍVIDA EXT										
Dívida mobiliária										
Outras dívidas										
SUBTOTAL COM REFINANCI MENTO (XII)=(X+XI)	181.277.905,00	181.277.905,00	14.054.924,38	180.945.481,65	332.423,35	31.369.958,02	180.462.830,46	815.074,54	172.973.177,83	482.651,19





RELATÓRIO RESUMIDO DA EXECUÇÃO ORÇAMENTÁRIA  
 BALANÇO ORÇAMENTÁRIO  
 ORÇAMENTOS FISCAL E DA SEGURIDADE SOCIAL  
 6º bimestre de 2018 (Novembro a Dezembro)

Transferências da União e de suas Entidades	0,00	0,00	0,00	0,00	0,00	0,00	0,00	0,00
Transferências dos Estados e do Distrito Federal e de suas Entidades	0,00	0,00	0,00	0,00	0,00	0,00	0,00	0,00
Transferências dos Municípios e de suas Entidades	0,00	0,00	0,00	0,00	0,00	0,00	0,00	0,00
Transferências de Instituições Privadas	0,00	0,00	0,00	0,00	0,00	0,00	0,00	0,00
Transferências de Outras Instituições Públicas	0,00	0,00	0,00	0,00	0,00	0,00	0,00	0,00
Transferências do Exterior	0,00	0,00	0,00	0,00	0,00	0,00	0,00	0,00
Transferências de Pessoas Físicas	0,00	0,00	0,00	0,00	0,00	0,00	0,00	0,00
Transferências Provenientes de Depósitos Não identificados	0,00	0,00	0,00	0,00	0,00	0,00	0,00	0,00
OUTRAS RECEITAS DE CAPITAL	0,00	0,00	0,00	0,00	0,00	0,00	0,00	0,00
Integralização do Capital Social	0,00	0,00	0,00	0,00	0,00	0,00	0,00	0,00
Remuneração das Disponibilidades do Tesouro	0,00	0,00	0,00	0,00	0,00	0,00	0,00	0,00
Resgate de Títulos do Tesouro	0,00	0,00	0,00	0,00	0,00	0,00	0,00	0,00
Demais Receitas de Capital	0,00	0,00	0,00	0,00	0,00	0,00	0,00	0,00

DESPESAS INTRA-ORÇAMENTÁRIAS	DOTAÇÃO INICIAL (d)	DOTAÇÃO ATUALIZADA (e)	DESPESAS EMPENHADAS		SALDO (g)=(e-f)	DESPESAS LIQUIDADAS		SALDO (i)=(e-h)	DESPESAS PAGAS ATÉ O BIMESTRE (j)	INSCRITAS EM RESTOS A PAGAR NÃO PROCESSADOS (k)
			NO BIMESTRE	ATÉ O BIMESTRE (f)		NO BIMESTRE	ATÉ O BIMESTRE (h)			
DESPESAS (intra-orçamentárias) (IX)	10.582.719,00	15.186.744,00	5.950.354,02	15.178.303,55	8.440,45	7.074.000,19	15.178.303,55	8.440,45	15.100.708,52	0,00
DESPESAS CORRENTES	10.582.719,00	15.186.744,00	5.950.354,02	15.178.303,55	8.440,45	7.074.000,19	15.178.303,55	8.440,45	15.100.708,52	0,00
Pessoal e encargos sociais	10.527.719,00	9.258.384,00	678.995,76	9.249.945,29	8.438,71	1.802.641,93	9.249.945,29	8.438,71	9.172.350,26	0,00
Outras despesas correntes	55.000,00	5.928.360,00	5.271.358,26	5.928.358,26	1,74	5.271.358,26	5.928.358,26	1,74	5.928.358,26	0,00
DESPESAS DE CAPITAL	0,00	0,00	0,00	0,00	0,00	0,00	0,00	0,00	0,00	0,00

FONTE: SISTEMA: Aspec Informática - UNIDADE RESPONSÁVEL: Prefeitura Municipal de Quixadá - DATA DA EMISSÃO: 30/01/2019 - HORA DA EMISSÃO: 14:57:07

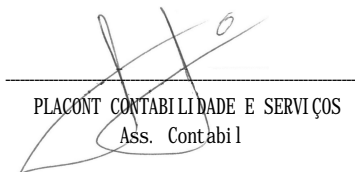
Notas: (\*) - No modelo da STN inexistiu coluna para reduções de dotação. Por este motivo, as reduções foram deduzidas na própria coluna de 'Créditos adicionais', motivo pelo

---

qual esta coluna poderá conter valores negativos, não sendo portanto nenhum erro ser exibido valores negativos na coluna 'Créditos adicionais'.



JOSE ILARIO GONCALVES MARQUES  
Prefeito Municipal



PLACONT CONTABILIDADE E SERVIÇOS  
Ass. Contabil



APARECIDO HILDENIO ALVES DUTRA  
SECRETARIO



MARDEN CABRAL BATISTA  
Controlador



FUNÇÃO / SUBFUNÇÃO	DOTAÇÃO INICIAL	DOTAÇÃO ATUALIZADA (a)	DESPESAS EMPENHADAS			SALDO (c) = (a-b)	DESPESAS LIQUIDADAS			SALDO (e) = (a-d)	INSCRITAS EM RESTOS A PAGAR NÃO PROCESSADOS (f)
			NO BIMESTRE	ATÉ 0 BIMESTRE (b)	% (b/total b)		NO BIMESTRE	ATÉ 0 BIMESTRE (d)	% (d/total d)		
DESPESAS (EXCETO INTRA-ORÇAMENTARIAS) (1)	170.695.186,00	166.091.161,00	8.104.570,36	165.767.178,10	91,61	323.982,90	24.295.957,83	165.284.526,91	91,59	806.634,09	482.651,19
LEGISLATIVA	4.960.879,00	4.938.879,00	216.462,26	4.627.307,83	2,56	311.571,17	790.911,22	4.627.307,83	2,56	311.571,17	0,00
Ação Legislativa	4.929.879,00	4.916.879,00	216.462,26	4.627.307,83	2,56	289.571,17	790.911,22	4.627.307,83	2,56	289.571,17	0,00
Demais Subfunções	31.000,00	22.000,00	0,00	0,00	0,00	22.000,00	0,00	0,00	0,00	22.000,00	0,00
ADMINISTRAÇÃO	13.943.737,00	11.375.023,60	889.294,82	11.374.473,63	6,29	549,97	2.285.822,28	11.323.680,76	6,27	51.342,84	50.792,87
Administração Geral	8.475.290,00	7.558.967,86	791.844,06	7.558.733,71	4,18	234,15	1.732.909,64	7.540.600,54	4,18	18.367,32	18.133,17
Administração Financeira	4.250.520,00	3.295.688,74	78.922,27	3.295.641,94	1,82	46,80	456.532,74	3.262.982,24	1,81	32.706,50	32.659,70
Controle Interno	189.000,00	127.120,00	2.639,57	126.958,77	0,07	161,23	28.351,42	126.958,77	0,07	161,23	0,00
Formação de Recursos Human	99.000,00	0,00	0,00	0,00	0,00	0,00	0,00	0,00	0,00	0,00	0,00
Administração de Receitas	10.000,00	0,00	0,00	0,00	0,00	0,00	0,00	0,00	0,00	0,00	0,00
Comunicação Social	29.720,00	5.840,00	5.800,00	5.800,00	0,00	40,00	5.800,00	5.800,00	0,00	40,00	0,00
Demais Subfunções	890.207,00	387.407,00	10.088,92	387.339,21	0,21	67,79	62.228,48	387.339,21	0,21	67,79	0,00
ASSISTÊNCIA SOCIAL	6.612.580,00	4.943.910,00	-48.290,77	4.943.279,54	2,73	630,46	986.283,07	4.895.695,06	2,71	48.214,94	47.584,48
Assistência à Criança e ao	604.270,00	143.000,00	0,00	143.000,00	0,08	0,00	26.000,00	143.000,00	0,08	0,00	0,00
Assistência Comunitária	4.131.810,00	2.735.040,00	-128.653,37	2.734.804,07	1,51	235,93	524.639,05	2.687.219,59	1,49	47.820,41	47.584,48
Administração Geral	1.856.500,00	2.065.870,00	80.362,60	2.065.475,47	1,14	394,53	435.644,02	2.065.475,47	1,14	394,53	0,00
Demais Subfunções	20.000,00	0,00	0,00	0,00	0,00	0,00	0,00	0,00	0,00	0,00	0,00
PREVIDÊNCIA SOCIAL	11.737.300,00	20.875.760,00	3.135.694,00	20.875.715,53	11,54	44,47	3.495.689,61	20.875.715,53	11,57	44,47	0,00
Administração Geral	11.730.300,00	20.875.500,00	3.135.694,00	20.875.455,53	11,54	44,47	3.495.689,61	20.875.455,53	11,57	44,47	0,00
Demais Subfunções	7.000,00	260,00	0,00	260,00	0,00	0,00	0,00	260,00	0,00	0,00	0,00
SAÚDE	47.182.300,00	52.805.637,00	2.425.045,68	52.796.473,14	29,18	9.163,86	8.879.046,73	52.470.647,18	29,08	334.989,82	325.825,96
Atenção Básica	10.941.500,00	10.616.750,00	939.632,12	10.614.255,68	5,87	2.494,32	2.171.831,55	10.565.447,55	5,85	51.302,45	48.808,13
Assistência Hospitalar e A	28.629.490,00	31.708.707,00	1.008.947,48	31.703.160,01	17,52	5.546,99	5.273.444,60	31.429.002,18	17,42	279.704,82	274.157,83
Suporte Profilático e Tera	209.000,00	860,00	-27.475,00	825,00	0,00	35,00	275,00	825,00	0,00	35,00	0,00

FUNÇÃO / SUBFUNÇÃO	DOTAÇÃO INICIAL	DOTAÇÃO ATUALIZADA (a)	DESPESAS EMPENHADAS			SALDO (c) = (a-b)	DESPESAS LIQUIDADAS			SALDO (e) = (a-d)	INSCRITAS EM RESTOS A PAGAR NÃO PROCESSADOS (f)
			NO BIMESTRE	ATÉ 0 BIMESTRE (b)	%(b/total b)		NO BIMESTRE	ATÉ 0 BIMESTRE (d)	%(d/total d)		
Vigilância Sanitária	101.010,00	107.510,00	1.385,01	107.395,53	0,06	114,47	18.718,88	107.395,53	0,06	114,47	0,00
Vigilância Epidemiológica	2.882.800,00	2.556.310,00	278.381,03	2.555.937,28	1,41	372,72	472.984,55	2.553.937,28	1,42	2.372,72	2.000,00
Administração Geral	3.738.000,00	7.399.930,00	214.396,50	7.399.434,12	4,09	495,88	861.171,34	7.398.574,12	4,10	1.355,88	860,00
Demais Subfunções	680.500,00	415.570,00	9.778,54	415.465,52	0,23	104,48	80.620,81	415.465,52	0,23	104,48	0,00
TRABALHO	81.000,00	40,00	0,00	0,00	0,00	40,00	0,00	0,00	0,00	40,00	0,00
Fomento ao Trabalho	31.000,00	0,00	0,00	0,00	0,00	0,00	0,00	0,00	0,00	0,00	0,00
Demais Subfunções	50.000,00	40,00	0,00	0,00	0,00	40,00	0,00	0,00	0,00	40,00	0,00
EDUCAÇÃO	57.653.890,00	52.169.493,00	4.766.762,37	52.168.774,15	28,83	718,85	9.422.255,19	52.159.527,20	28,90	9.965,80	9.246,95
Ensino Fundamental	35.232.920,00	37.136.595,00	3.996.500,45	37.136.201,28	20,52	393,72	6.778.617,01	37.134.063,03	20,58	2.531,97	2.138,25
Ensino Médio	540.000,00	0,00	0,00	0,00	0,00	0,00	0,00	0,00	0,00	0,00	0,00
Ensino Superior	212.000,00	0,00	0,00	0,00	0,00	0,00	0,00	0,00	0,00	0,00	0,00
Educação Infantil	7.430.000,00	5.596.903,00	336.498,78	5.596.713,30	3,09	189,70	988.801,58	5.590.033,60	3,10	6.869,40	6.679,70
Educação de Jovens e Adult	400.000,00	17.710,00	-617,68	17.704,82	0,01	5,18	0,00	17.704,82	0,01	5,18	0,00
Educação Especial	97.200,00	54.770,00	242,10	54.768,77	0,03	1,23	1.116,00	54.768,77	0,03	1,23	0,00
Educação Básica	2.687.000,00	2.546.900,00	-151.145,61	2.546.832,50	1,41	67,50	234.254,54	2.546.832,50	1,41	67,50	0,00
Administração Geral	10.985.770,00	6.816.615,00	585.284,33	6.816.553,48	3,77	61,52	1.419.466,06	6.816.124,48	3,78	490,52	429,00
Demais Subfunções	69.000,00	0,00	0,00	0,00	0,00	0,00	0,00	0,00	0,00	0,00	0,00
CULTURA	1.518.960,00	610.030,00	30.322,68	609.864,40	0,34	165,60	94.242,77	592.766,80	0,33	17.263,20	17.097,60
Patrimônio Histórico, Artí	220.000,00	0,00	0,00	0,00	0,00	0,00	0,00	0,00	0,00	0,00	0,00
Di fusão Cultural	563.580,00	73.010,00	-5.686,21	72.990,59	0,04	19,41	5.962,62	72.990,59	0,04	19,41	0,00
Administração Geral	683.380,00	533.020,00	36.008,89	532.873,81	0,29	146,19	88.280,15	515.776,21	0,29	17.243,79	17.097,60
Demais Subfunções	52.000,00	4.000,00	0,00	4.000,00	0,00	0,00	0,00	4.000,00	0,00	0,00	0,00
DIREITOS DA CIDADANIA	346.500,00	27.690,00	-3.660,00	27.520,00	0,02	170,00	0,00	27.520,00	0,02	170,00	0,00
Di reitos Indi vi duais, Cole	346.500,00	27.690,00	-3.660,00	27.520,00	0,02	170,00	0,00	27.520,00	0,02	170,00	0,00
URBANSMD	10.208.800,00	9.080.010,40	524.336,45	9.079.612,90	5,02	397,50	1.194.434,83	9.051.715,84	5,02	28.294,56	27.897,06
Infra-Estrutura Urbana	1.115.000,00	348.770,40	22.391,87	348.671,70	0,19	98,70	44.683,37	348.671,70	0,19	98,70	0,00
Servi ços Urbanos	3.565.340,00	3.221.280,00	262.960,42	3.221.248,34	1,78	31,66	307.420,82	3.221.248,34	1,78	31,66	0,00

FUNÇÃO / SUBFUNÇÃO	DOTAÇÃO INICIAL	DOTAÇÃO ATUALIZADA (a)	DESPESAS EMPENHADAS			SALDO (c) = (a-b)	DESPESAS LIQUIDADAS			SALDO (e) = (a-d)	INSCRITAS EM RESTOS A PAGAR NÃO PROCESSADOS (f)
			NO BIMESTRE	ATÉ 0 BIMESTRE (b)	%(b/total b)		NO BIMESTRE	ATÉ 0 BIMESTRE (d)	%(d/total d)		
Administração Geral	5.434.460,00	5.509.960,00	238.984,16	5.509.692,86	3,04	267,14	842.330,64	5.481.795,80	3,04	28.164,20	27.897,06
Demais Subfunções	94.000,00	0,00	0,00	0,00	0,00	0,00	0,00	0,00	0,00	0,00	0,00
HABITAÇÃO	1.546.000,00	339.680,00	-128.958,75	339.538,87	0,19	141,13	5.859,96	339.538,87	0,19	141,13	0,00
Habituação Urbana	1.011.000,00	0,00	0,00	0,00	0,00	0,00	0,00	0,00	0,00	0,00	0,00
Administração Geral	525.000,00	339.680,00	-128.958,75	339.538,87	0,19	141,13	5.859,96	339.538,87	0,19	141,13	0,00
Demais Subfunções	10.000,00	0,00	0,00	0,00	0,00	0,00	0,00	0,00	0,00	0,00	0,00
SANEAMENTO	365.000,00	8,00	-1.122,00	0,00	0,00	8,00	0,00	0,00	0,00	8,00	0,00
Saneamento Básico Urbano	365.000,00	8,00	-1.122,00	0,00	0,00	8,00	0,00	0,00	0,00	8,00	0,00
GESTÃO AMBIENTAL	606.500,00	0,00	-500,00	0,00	0,00	0,00	0,00	0,00	0,00	0,00	0,00
Preservação e Conservação	523.500,00	0,00	0,00	0,00	0,00	0,00	0,00	0,00	0,00	0,00	0,00
Recursos Hídricos	83.000,00	0,00	-500,00	0,00	0,00	0,00	0,00	0,00	0,00	0,00	0,00
AGRICULTURA	2.271.620,00	1.490.510,00	124.542,60	1.490.406,47	0,82	103,53	229.008,71	1.489.485,20	0,83	1.024,80	921,27
Extensão Rural	810.800,00	162.300,00	24.539,50	162.237,00	0,09	63,00	24.539,50	162.237,00	0,09	63,00	0,00
Administração Geral	1.428.820,00	1.328.210,00	100.003,10	1.328.169,47	0,73	40,53	204.469,21	1.327.248,20	0,74	961,80	921,27
Demais Subfunções	32.000,00	0,00	0,00	0,00	0,00	0,00	0,00	0,00	0,00	0,00	0,00
COMÉRCIO E SERVIÇOS	1.211.390,00	1.019.100,00	-66.203,27	1.018.973,51	0,56	126,49	151.877,68	1.018.973,51	0,56	126,49	0,00
Promoção Comercial	61.600,00	0,00	0,00	0,00	0,00	0,00	0,00	0,00	0,00	0,00	0,00
Turismo	663.790,00	686.530,00	-19.580,00	686.524,00	0,38	6,00	102.580,00	686.524,00	0,38	6,00	0,00
Administração Geral	470.000,00	332.570,00	-46.623,27	332.449,51	0,18	120,49	49.297,68	332.449,51	0,18	120,49	0,00
Demais Subfunções	16.000,00	0,00	0,00	0,00	0,00	0,00	0,00	0,00	0,00	0,00	0,00
ENERGIA	2.396.800,00	1.882.950,00	-3.940,61	1.882.900,56	1,04	49,44	160.372,54	1.882.900,56	1,04	49,44	0,00
Energia Elétrica	2.396.800,00	1.882.950,00	-3.940,61	1.882.900,56	1,04	49,44	160.372,54	1.882.900,56	1,04	49,44	0,00
TRANSPORTE	492.000,00	276.760,00	-232,64	276.748,72	0,15	11,28	67,08	276.748,72	0,15	11,28	0,00
Transporte Rodoviário	492.000,00	276.760,00	-232,64	276.748,72	0,15	11,28	67,08	276.748,72	0,15	11,28	0,00
DESPORTO E LAZER	1.802.000,00	982.590,00	13.996,02	982.535,46	0,54	54,54	126.413,22	979.250,46	0,54	3.339,54	3.285,00
Desporto de Redimentos	215.000,00	151.060,00	26.558,20	151.048,39	0,08	11,61	34.558,20	151.048,39	0,08	11,61	0,00
Desporto Comunitário	770.000,00	255.030,00	-18.767,47	255.011,76	0,14	18,24	13.047,80	251.726,76	0,14	3.303,24	3.285,00

FUNÇÃO / SUBFUNÇÃO	DOTAÇÃO INICIAL	DOTAÇÃO ATUALIZADA (a)	DESPESAS EMPENHADAS			SALDO (c) = (a-b)	DESPESAS LIQUIDADAS			SALDO (e) = (a-d)	INSCRITAS EM RESTOS A PAGAR NÃO PROCESSADOS (f)
			NO BIMESTRE	ATÉ 0 BIMESTRE (b)	%(b/total b)		NO BIMESTRE	ATÉ 0 BIMESTRE (d)	%(d/total d)		
Lazer	220.000,00	0,00	0,00	0,00	0,00	0,00	0,00	0,00	0,00	0,00	0,00
Administração Geral	597.000,00	576.500,00	6.205,29	576.475,31	0,32	24,69	78.807,22	576.475,31	0,32	24,69	0,00
ENCARGOS ESPECIAIS	3.777.930,00	3.273.090,00	-3.768.978,48	3.273.053,39	1,81	36,61	-3.526.327,06	3.273.053,39	1,81	36,61	0,00
Outros Encargos Especiais	3.777.930,00	3.273.090,00	-3.768.978,48	3.273.053,39	1,81	36,61	-3.526.327,06	3.273.053,39	1,81	36,61	0,00
RESERVA DE CONTINGÊNCIA	1.980.000,00	0,00	0,00	0,00	0,00	0,00	0,00	0,00	0,00	0,00	0,00
DESPESAS (INTRA- ORÇAMENTARIAS) (II)	10.582.719,00	15.186.744,00	5.950.354,02	15.178.303,55	8,39	8.440,45	7.074.000,19	15.178.303,55	8,41	8.440,45	0,00
TOTAL (III) = (I + II)	181.277.905,00	181.277.905,00	14.054.924,38	180.945.481,65	100,00	332.423,35	31.369.958,02	180.462.830,46	100,00	815.074,54	482.651,19

FUNÇÃO / SUBFUNÇÃO - INTRA	DOTAÇÃO INICIAL	DOTAÇÃO ATUALIZADA (a)	DESPESAS EMPENHADAS			SALDO (c) = (a-b)	DESPESAS LIQUIDADAS			SALDO (e) = (a-d)	INSCRITAS EM RESTOS A PAGAR NÃO PROCESSADOS (f)
			NO BIMESTRE	ATÉ 0 BIMESTRE (b)	%(b/total b)		NO BIMESTRE	ATÉ 0 BIMESTRE (d)	%(d/total d)		
DESPESAS (INTRA-ORÇAMENTARIAS) (II)	10.582.719,00	15.186.744,00	5.950.354,02	15.178.303,55	8,39	8.440,45	7.074.000,19	15.178.303,55	8,41	8.440,45	0,00
LEGISLATIVA	141.769,00	163.769,00	26.020,27	156.020,27	0,09	7.748,73	36.944,26	156.020,27	0,09	7.748,73	0,00
Ação Legislativa	141.769,00	163.769,00	26.020,27	156.020,27	0,09	7.748,73	36.944,26	156.020,27	0,09	7.748,73	0,00
ADMINISTRAÇÃO	852.260,00	744.260,00	49.008,75	744.236,97	0,41	23,03	156.863,64	744.236,97	0,41	23,03	0,00
Administração Geral	594.730,00	397.950,00	-346,00	397.932,81	0,22	17,19	83.971,77	397.932,81	0,22	17,19	0,00
Administração Financeira	247.850,00	334.570,00	53.915,05	334.569,92	0,18	0,08	71.484,89	334.569,92	0,19	0,08	0,00
Controle Interno	3.000,00	0,00	0,00	0,00	0,00	0,00	0,00	0,00	0,00	0,00	0,00
Demais Subfunções	6.680,00	11.740,00	-4.560,30	11.734,24	0,01	5,76	1.406,98	11.734,24	0,01	5,76	0,00
ASSISTÊNCIA SOCIAL	123.190,00	87.520,00	-4.740,05	87.481,93	0,05	38,07	12.618,40	87.481,93	0,05	38,07	0,00
Assistência Comunitária	56.190,00	7.770,00	-1.736,52	7.763,48	0,00	6,52	0,00	7.763,48	0,00	6,52	0,00
Administração Geral	67.000,00	79.750,00	-3.003,53	79.718,45	0,04	31,55	12.618,40	79.718,45	0,04	31,55	0,00
PREVIDÊNCIA SOCIAL	44.000,00	0,00	-10.000,00	0,00	0,00	0,00	0,00	0,00	0,00	0,00	0,00
Administração Geral	44.000,00	0,00	-10.000,00	0,00	0,00	0,00	0,00	0,00	0,00	0,00	0,00
SAÚDE	2.263.400,00	1.864.515,00	-25.937,08	1.864.306,28	1,03	208,72	349.406,78	1.864.306,28	1,03	208,72	0,00
Atenção Básica	961.000,00	692.290,00	18.452,33	692.286,28	0,38	3,72	125.145,87	692.286,28	0,38	3,72	0,00
Assistência Hospitalar e A	730.000,00	647.055,00	-13.950,89	647.039,74	0,36	15,26	140.286,36	647.039,74	0,36	15,26	0,00
Suporte Profilático e Tera	12.000,00	10,00	0,00	0,00	0,00	10,00	0,00	0,00	0,00	10,00	0,00
Vigilância Epidemiológica	340.400,00	176.100,00	-1.528,32	176.001,35	0,10	98,65	16.936,54	176.001,35	0,10	98,65	0,00
Administração Geral	220.000,00	349.060,00	-28.910,20	348.978,91	0,19	81,09	67.038,01	348.978,91	0,19	81,09	0,00
EDUCAÇÃO	6.640.660,00	5.882.290,00	801.042,89	5.882.226,19	3,25	63,81	1.183.253,71	5.882.226,19	3,26	63,81	0,00
Ensino Fundamental	4.941.770,00	4.508.600,00	786.491,42	4.508.586,56	2,49	13,44	964.133,68	4.508.586,56	2,50	13,44	0,00
Ensino Superior	3.000,00	0,00	0,00	0,00	0,00	0,00	0,00	0,00	0,00	0,00	0,00
Educação Infantil	840.000,00	656.460,00	-17.801,88	656.446,90	0,36	13,10	72.552,60	656.446,90	0,36	13,10	0,00
Administração Geral	855.890,00	717.230,00	32.353,35	717.192,73	0,40	37,27	146.567,43	717.192,73	0,40	37,27	0,00


FUNÇÃO / SUBFUNÇÃO - INTRA	DOTAÇÃO INICIAL	DOTAÇÃO ATUALIZADA (a)	DESPESAS EMPENHADAS			SALDO (c) = (a-b)	DESPESAS LIQUIDADAS			SALDO (e) = (a-d)	INSCRITAS EM RESTOS A PAGAR NÃO PROCESSADOS (f)
			NO BIMESTRE	ATÉ 0 BIMESTRE (b)	%(b/total b)		NO BIMESTRE	ATÉ 0 BIMESTRE (d)	%(d/total d)		
CULTURA	59.550,00	67.370,00	-12.822,53	67.325,42	0,04	44,58	11.884,81	67.325,42	0,04	44,58	0,00
Adm ni stração Geral	59.550,00	67.370,00	-12.822,53	67.325,42	0,04	44,58	11.884,81	67.325,42	0,04	44,58	0,00
DI REITOS DA CIDADANIA	30.000,00	0,00	0,00	0,00	0,00	0,00	0,00	0,00	0,00	0,00	0,00
Di reitos Indi vi duais, Cole	30.000,00	0,00	0,00	0,00	0,00	0,00	0,00	0,00	0,00	0,00	0,00
URBANI SMO	232.470,00	274.260,00	-141.354,51	274.187,56	0,15	72,44	22.469,54	274.187,56	0,15	72,44	0,00
Adm ni stração Geral	232.470,00	274.260,00	-141.354,51	274.187,56	0,15	72,44	22.469,54	274.187,56	0,15	72,44	0,00
HABI TAÇÃO	10.000,00	6.720,00	-5.605,27	6.494,73	0,00	225,27	1.692,35	6.494,73	0,00	225,27	0,00
Adm ni stração Geral	10.000,00	6.720,00	-5.605,27	6.494,73	0,00	225,27	1.692,35	6.494,73	0,00	225,27	0,00
AGRI CULTURA	68.000,00	68.080,00	5.862,38	68.077,19	0,04	2,81	12.532,86	68.077,19	0,04	2,81	0,00
Adm ni stração Geral	68.000,00	68.080,00	5.862,38	68.077,19	0,04	2,81	12.532,86	68.077,19	0,04	2,81	0,00
COMÉRCIO E SERVIÇOS	28.420,00	29.840,00	1.333,38	29.833,38	0,02	6,62	6.253,42	29.833,38	0,02	6,62	0,00
Adm ni stração Geral	28.420,00	29.840,00	1.333,38	29.833,38	0,02	6,62	6.253,42	29.833,38	0,02	6,62	0,00
ENERGIA	5.000,00	2.640,00	0,00	2.637,08	0,00	2,92	0,00	2.637,08	0,00	2,92	0,00
Energia El étrica	5.000,00	2.640,00	0,00	2.637,08	0,00	2,92	0,00	2.637,08	0,00	2,92	0,00
DESPORTO E LAZER	54.000,00	67.120,00	-3.812,47	67.118,29	0,04	1,71	8.722,16	67.118,29	0,04	1,71	0,00
Adm ni stração Geral	54.000,00	67.120,00	-3.812,47	67.118,29	0,04	1,71	8.722,16	67.118,29	0,04	1,71	0,00
ENCARGOS ESPECIAIS	30.000,00	5.928.360,00	5.271.358,26	5.928.358,26	3,28	1,74	5.271.358,26	5.928.358,26	3,29	1,74	0,00
Outros Encargos Especiais	30.000,00	5.928.360,00	5.271.358,26	5.928.358,26	3,28	1,74	5.271.358,26	5.928.358,26	3,29	1,74	0,00


RELATÓRIO RESUMIDO DA EXECUÇÃO ORÇAMENTÁRIA  
 DEMONSTRATIVO DA EXECUÇÃO DAS DESPESAS POR FUNÇÃO/SUBFUNÇÃO  
 ORÇAMENTO FISCAL E DA SEGURIDADE SOCIAL  
 6º bimestre de 2018 (Novembro a Dezembro)


RREO - Anexo 2 (LRF, Art.52, inciso II, alínea 'c')


RS 1,00

FUNÇÃO / SUBFUNÇÃO - INTRA	DOTAÇÃO INICIAL	DOTAÇÃO ATUALIZADA (a)	DESPESAS EMPENHADAS			SALDO (c) = (a-b)	DESPESAS LIQUIDADAS			SALDO (e) = (a-d)	INSCRITAS EM RESTOS A PAGAR NÃO PROCESSADOS (f)
			NO BIMESTRE	ATÉ 0 BIMESTRE (b)	%(b/total b)		NO BIMESTRE	ATÉ 0 BIMESTRE (d)	%(d/total d)		

  
 JOSE ILARIO GONÇALVES MARQUES  
 Prefeito Municipal

  
 PLACONT CONTABILIDADE E SERVIÇOS  
 Ass. Contabil

  
 APARECIDO HILDENIO ALVES DUTRA  
 SECRETARIO

  
 MARDEN CABRAL BATISTA  
 Controlador

ESPECIFICAÇÃO	EVOLUÇÃO DA RECEITA REALIZADA NOS ÚLTIMOS 12 MESES						
	Jan/2018	Fev/2018	Mar/2018	Abr/2018	Mai/2018	Jun/2018	Jul/2018
RECEITAS CORRENTES (I)	11.613.130,44	17.572.883,33	14.377.354,22	13.952.849,48	16.950.678,19	14.336.748,17	16.147.375,35
Impostos, Taxas e Contribuições de Melho	726.251,05	840.595,33	1.065.341,13	1.390.347,06	1.214.359,11	1.233.946,58	1.475.977,82
IPTU	124.321,51	89.879,02	103.978,35	73.321,31	75.723,32	80.976,74	105.118,28
ISS	514.854,55	435.907,66	426.361,17	566.353,73	472.615,99	642.953,15	575.844,35
ITBI	43.762,67	47.341,63	29.445,12	24.583,35	40.984,38	36.121,00	33.954,03
IRRF	6.827,10	252.123,79	492.585,33	625.846,90	534.290,20	365.624,63	717.851,44
Outros Impostos, Taxas e Contribuições	36.485,22	15.343,23	12.971,16	100.241,77	90.745,22	108.271,06	43.209,72
Contribuições	340.126,02	1.229.576,91	1.276.996,01	1.368.190,76	1.277.542,70	1.309.215,50	1.280.592,26
Receita Patrimonial	48.036,07	46.614,99	52.107,79	42.218,36	51.399,39	36.461,79	42.859,76
Rendimentos de Aplicação Financeira	34.616,82	35.678,56	35.097,75	30.950,05	39.270,90	26.851,96	31.653,46
Outras Receitas Patrimoniais	13.419,25	10.936,43	17.010,04	11.268,31	12.128,49	9.609,83	11.206,30
Receita agropecuária	0,00	0,00	0,00	0,00	0,00	0,00	0,00
Receita industrial	0,00	0,00	0,00	0,00	0,00	0,00	0,00
Receita de serviços	12.873,16	4.718,04	8.932,98	6.636,32	17.259,55	11.740,49	7.787,43
Transferências correntes	10.475.995,93	15.215.993,13	11.803.045,10	11.029.431,30	14.276.746,90	11.662.168,32	13.210.730,64
Cota-parte do FPM	3.372.620,53	4.409.069,84	2.969.027,71	3.112.928,83	3.820.319,95	3.577.547,97	4.121.181,58
Cota-parte do ICMS	1.013.078,11	894.178,54	775.912,82	833.961,30	899.402,27	540.045,40	1.141.229,52
Cota-parte do IPVA	370.234,48	757.237,05	433.708,35	418.069,13	403.528,51	516.867,44	-31.485,30
Cota-parte do ITR	405,90	1.186,32	19,66	186,89	104,68	46,65	1.487,31
Transferências da LC 87/96	2.492,68	2.492,68	2.492,68	2.492,68	2.492,68	2.492,68	2.492,68
Transferências da LC 61/89	4.199,31	4.493,90	3.748,11	4.001,61	4.078,27	4.478,49	3.768,81
Transferências do Fundeb	3.183.967,64	5.744.138,92	3.272.629,67	2.707.853,62	5.404.618,26	3.381.293,61	3.210.147,06
Outras transferências correntes	2.528.997,28	3.403.195,88	4.345.506,10	3.949.937,24	3.742.202,28	3.639.396,08	4.761.908,98
Outras receitas correntes	9.848,21	235.384,93	170.931,21	116.025,68	113.370,54	83.215,49	129.427,44
DEDUÇÕES (II)	968.018,80	1.539.442,68	1.270.970,95	1.336.375,09	1.420.569,66	1.367.006,45	1.113.675,24
Contrib. do servidor para o plano de pr	15.893,72	325.711,04	433.989,10	462.046,01	394.584,41	438.710,74	404.220,74
Comp. financ. entre regimes de previdên	0,00	0,00	0,00	0,00	0,00	0,00	0,00
Ded. de receita para formação do Fundeb	952.125,08	1.213.731,64	836.981,85	874.329,08	1.025.985,25	928.295,71	709.454,50
<b>RECEITA CORRENTE LÍQUIDA (III)=(I-II)</b>	<b>10.645.111,64</b>	<b>16.033.440,65</b>	<b>13.106.383,27</b>	<b>12.616.474,39</b>	<b>15.530.108,53</b>	<b>12.969.741,72</b>	<b>15.033.700,11</b>



ESPECIFICAÇÃO	EVOLUÇÃO DA RECEITA REALIZADA NOS ÚLTIMOS 12 MESES					TOTAL (ÚLTIMOS 12 MESES)	PREVISÃO ATUALIZADA EXERCÍCIO
	Ago/2018	Set/2018	Out/2018	Nov/2018	Dez/2018		
RECEITAS CORRENTES (I)	14.673.941,49	12.922.551,91	14.219.532,82	14.621.289,92	19.770.523,66	181.158.858,98	187.365.315,00
Impostos, Taxas e Contribuições de Melhores	1.633.244,92	1.037.538,76	1.119.275,63	830.464,17	2.287.427,13	14.854.768,69	12.206.000,00
IPTU	725.556,42	192.191,96	165.698,41	163.521,68	115.073,99	2.015.360,99	1.100.000,00
ISS	389.373,75	436.481,83	394.412,91	381.367,62	630.118,04	5.866.644,75	4.200.000,00
ITBI	81.232,14	26.211,50	39.563,36	14.579,71	35.616,66	453.395,55	400.000,00
IRRF	402.143,37	363.879,56	492.569,77	246.339,32	1.482.270,85	5.982.352,26	5.500.000,00
Outros Impostos, Taxas e Contribuições	34.939,24	18.773,91	27.031,18	24.655,84	24.347,59	537.015,14	1.006.000,00
Contribuições	1.373.665,86	1.337.750,02	1.981.284,20	1.887.911,28	1.907.424,83	16.570.276,35	13.458.830,00
Receita Patrimonial	40.189,26	29.945,79	33.561,10	25.476,31	26.231,75	475.102,36	3.220.808,00
Rendimentos de Aplicação Financeira	26.686,50	29.945,79	27.380,53	25.476,31	26.231,75	369.840,38	3.220.808,00
Outras Receitas Patrimoniais	13.502,76	0,00	6.180,57	0,00	0,00	105.261,98	0,00
Receita agropecuária	0,00	0,00	0,00	0,00	0,00	0,00	0,00
Receita industrial	0,00	0,00	0,00	0,00	0,00	0,00	0,00
Receita de serviços	9.717,59	0,00	12.477,96	0,00	10.096,03	102.239,55	120.000,00
Transferências correntes	11.469.577,90	10.386.607,15	10.762.328,87	11.685.713,48	15.385.125,93	147.363.464,65	155.599.677,00
Cota-parte do FPM	3.065.309,98	2.311.859,12	2.626.256,97	3.298.891,13	5.773.081,85	42.458.095,46	45.000.000,00
Cota-parte do ICMS	882.921,58	936.128,50	1.016.091,31	955.191,08	1.074.001,94	10.962.142,37	10.000.000,00
Cota-parte do IPVA	122.927,16	111.797,93	85.961,17	65.538,36	53.115,28	3.307.499,56	3.000.000,00
Cota-parte do ITR	316,88	997,23	8.524,60	757,67	1.399,72	15.433,51	15.000,00
Transferências da LC 87/96	0,00	2.492,68	2.492,68	2.492,68	2.492,68	27.419,48	30.000,00
Transferências da LC 61/89	4.076,05	4.075,46	3.309,24	3.177,07	3.828,25	47.234,57	40.000,00
Transferências do Fundeb	3.333.936,00	3.095.496,90	3.349.018,84	3.632.629,44	3.993.002,32	44.308.732,28	51.141.170,00
Outras transferências correntes	4.060.090,25	3.923.759,33	3.670.674,06	3.727.036,05	4.484.203,89	46.236.907,42	46.373.507,00
Outras receitas correntes	147.545,96	130.710,19	310.605,06	191.724,68	154.217,99	1.793.007,38	2.760.000,00
DEDUÇÕES (II)	1.253.113,61	1.698.382,22	2.302.805,60	1.833.922,02	1.263.285,46	17.367.567,78	12.441.000,00
Contrib. do servidor para o plano de pr	438.003,29	1.024.541,59	1.554.940,24	969.347,86	229.189,39	6.691.178,13	800.000,00
Comp. financ. entre regimes de previdên	0,00	0,00	0,00	0,00	0,00	0,00	0,00
Ded. de receita para formação do Fundeb	815.110,32	673.840,63	747.865,36	864.574,16	1.034.096,07	10.676.389,65	11.641.000,00
RECEITA CORRENTE LÍQUIDA (III)=(I-II)	13.420.827,88	11.224.169,69	11.916.727,22	12.787.367,90	18.507.238,20	163.791.291,20	174.924.315,00

Ceará  
Governo Municipal de Quixadá  
Consolidado

RELATÓRIO RESUMIDO DA EXECUÇÃO ORÇAMENTÁRIA  
DEMONSTRATIVO DA RECEITA CORRENTE LÍQUIDA  
ORÇAMENTO FISCAL E DA SEGURIDADE SOCIAL  
6º bimestre de 2018 (até Dezembro)

Pag.: 0003

RREO - ANEXO 3 (LRF, Art. 53, inciso I)

R\$ 1,00

FONTE: SISTEMA: Aspec Informática - UNIDADE RESPONSÁVEL: Prefeitura Municipal de Quixadá - DATA DA EMISSÃO: 30/01/2019 - HORA DA EMISSÃO: 14:58:44



JOSE ILARIO GONCALVES MARQUES  
Prefeito Municipal



PLACONTE CONTABILIDADE E SERVIÇOS  
Ass. Contabil



APARECIDO HILDENIO ALVES DUTRA  
SECRETARIO



MARDEN CABRAL BATISTA  
Controlador

6º bimestre de 2018 (Novembro a Dezembro)

RREO - ANEXO 4 (LRF, Art 53, inciso II)

R\$ 1,00

PLANO PREVIDENCIÁRIO				
RECEITAS PREVIDENCIÁRIAS - RPPS	PREVISÃO INICIAL	PREVISÃO ATUALIZADA	RECEITAS REALIZADAS	
			ATÉ O BIMESTRE 2018	ATÉ O BIMESTRE 2017
RECEITAS CORRENTES (I)	71.050,34	71.050,34	669.869,76	1.558.399,02
Receita de contribuições dos segurados	71.050,34	71.050,34	668.688,23	0,00
Civil	71.050,34	71.050,34	668.688,23	0,00
Ativo	51.138,59	51.138,59	639.727,27	0,00
Inativo	19.911,75	19.911,75	28.960,96	0,00
Pensionista	0,00	0,00	0,00	0,00
Militar	0,00	0,00	0,00	0,00
Ativo	0,00	0,00	0,00	0,00
Inativo	0,00	0,00	0,00	0,00
Pensionista	0,00	0,00	0,00	0,00
Receita de contribuições patronais	0,00	0,00	0,00	1.553.962,42
Civil	0,00	0,00	0,00	1.553.962,42
Ativo	0,00	0,00	0,00	1.553.962,42
Inativo	0,00	0,00	0,00	0,00
Pensionista	0,00	0,00	0,00	0,00
Militar	0,00	0,00	0,00	0,00
Ativo	0,00	0,00	0,00	0,00
Inativo	0,00	0,00	0,00	0,00
Pensionista	0,00	0,00	0,00	0,00
Em regime de parcelamento de débitos	0,00	0,00	0,00	0,00
Receita patrimonial	0,00	0,00	1.181,53	4.436,60
Receita imobiliária	0,00	0,00	0,00	0,00
Receita de valores mobiliários	0,00	0,00	1.181,53	3.563,42
Outras receitas patrimoniais	0,00	0,00	0,00	873,18
Receitas de serviços	0,00	0,00	0,00	0,00
Outras receitas correntes	0,00	0,00	0,00	0,00

RELATÓRIO RESUMIDO DA EXECUÇÃO ORÇAMENTÁRIA  
 DEMONSTR. DAS RECEITAS E DESPESAS PREVIDENCIÁRIAS  
 DO REGIME PRÓPRIO DOS SERVIDORES PÚBLICOS

6º bimestre de 2018 (Novembro a Dezembro)

Compensação previdenciária do RGPS para o RPPS	0,00	0,00	0,00	0,00
Aportes periódico para amortização de déficit atua	0,00	0,00	0,00	0,00
Demais receitas correntes	0,00	0,00	0,00	0,00
RECEITAS DE CAPITAL (III)	0,00	0,00	0,00	0,00
Alienação de bens, direitos e ativos	0,00	0,00	0,00	0,00
Amortização de empréstimos	0,00	0,00	0,00	0,00
Outras receitas de capital	0,00	0,00	0,00	0,00
TOTAL REC. PREVID. RPPS (IV) = (I + III - II)	71.050,34	71.050,34	669.869,76	1.558.399,02

PLANO PREVIDENCIÁRIO

DESPESAS PREVIDENCIÁRIAS - RPPS	DOTAÇÃO INICIAL	DOTAÇÃO ATUALIZADA	DESPESAS EMPENHADAS		DESPESAS LIQUIDADAS		INSCRITAS EM RESTOS A PAGAR NÃO PROCESSADAS	
			ATÉ O BIMESTRE 2018	ATÉ O BIMESTRE 2017	ATÉ O BIMESTRE 2018	ATÉ O BIMESTRE 2017	EM EXERCÍCIO 2018	EM EXERCÍCIO 2017
			ADMINISTRAÇÃO (V)	343.370,56	311.110,81	311.097,64	0,00	311.097,64
Despesas correntes	278.370,56	311.110,81	311.097,64	0,00	311.097,64	0,00	0,00	0,00
Despesas de capital	65.000,00	0,00	0,00	0,00	0,00	0,00	0,00	0,00
PREVIDÊNCIA (VI)	3.825.041,55	5.610.230,52	5.610.226,97	4.896.134,67	5.610.226,97	0,00	0,00	4.896.134,67
Benefícios - Civil	3.825.041,55	5.610.230,52	5.610.226,97	4.896.134,67	5.610.226,97	0,00	0,00	4.896.134,67
Aposentadorias	2.211.179,98	5.110.229,20	5.110.226,97	4.896.134,67	5.110.226,97	0,00	0,00	4.896.134,67
Pensões	513.861,57	500.001,32	500.000,00	0,00	500.000,00	0,00	0,00	0,00
Outros benefícios previdenciários	1.100.000,00	0,00	0,00	0,00	0,00	0,00	0,00	0,00
Benefícios - Militar	0,00	0,00	0,00	0,00	0,00	0,00	0,00	0,00
Reformas	0,00	0,00	0,00	0,00	0,00	0,00	0,00	0,00
Pensões	0,00	0,00	0,00	0,00	0,00	0,00	0,00	0,00
Outros benefícios previdenciários	0,00	0,00	0,00	0,00	0,00	0,00	0,00	0,00
Outras despesas previdenciárias	0,00	0,00	0,00	0,00	0,00	0,00	0,00	0,00
Compens. prev. do RPPS para o RGPS	0,00	0,00	0,00	0,00	0,00	0,00	0,00	0,00
Demais despesas previdenciárias	0,00	0,00	0,00	0,00	0,00	0,00	0,00	0,00
TOTAL DESP. PREVID. RPPS (VII) = (V + VI)	4.168.412,11	5.921.341,33	5.921.324,61	4.896.134,67	5.921.324,61	0,00	0,00	4.896.134,67

RELATÓRIO RESUMIDO DA EXECUÇÃO ORÇAMENTÁRIA  
DEMONSTR. DAS RECEITAS E DESPESAS PREVIDENCIÁRIAS  
DO REGIME PRÓPRIO DOS SERVIDORES PÚBLICOS

6º bimestre de 2018 (Novembro a Dezembro)

---

RESULTADO PREVIDENCIÁRIO (VIII)=(IV-VII)		-4.097.361,77		-5.850.290,99		-5.251.454,85		-3.337.735,65		-5.251.454,85		1.558.399,02		-		-
--	--	---------------	--	---------------	--	---------------	--	---------------	--	---------------	--	--------------	--	---	--	---

---

6º bimestre de 2018 (Novembro a Dezembro)

RECURSOS RPPS ARRECADADOS EM EXERCÍCIOS ANTERIORES		PREVISÃO ORÇAMENTÁRIA	
Valor		0,00	
RESERVA ORÇAMENTÁRIA DO RPPS		PREVISÃO ORÇAMENTÁRIA	
Valor		1.580.000,00	
APORTES DE RECURSOS PARA O PLANO PREVIDENCIÁRIO DO RPPS		APORTES REALIZADOS	
Plano de amortização - Contribuição patronal Suplement		0,00	
Plano de amortização - Aporte periódico de valores pre		0,00	
Outros aportes para o RPPS		0,00	
Recursos para cobertura de déficit financeiro		0,00	
BENS E DIREITOS DO RPPS		PERÍODO DE REFERÊNCIA	
		2018	2017
Caixa e equivalência de caixa		1.124.781,92	521.379,26
Investimentos e aplicações		0,00	0,00
Outros bens e direitos		0,00	0,00

6º bimestre de 2018 (Novembro a Dezembro)

RREO - ANEXO 4 (LRF, Art 53, inciso II)

RS 1,00

PLANO FINANCEIRO

RECEITAS PREVIDENCIÁRIAS - RPPS	PREVISÃO INICIAL	PREVISÃO ATUALIZADA	RECEITAS REALIZADAS	
			ATÉ O BIMESTRE 2018	ATÉ O BIMESTRE 2017
RECEITAS CORRENTES (IX)	718.228,62	718.228,62	13.035.423,21	4.235.372,55
Receita de contribuições dos segurados	718.228,62	718.228,62	6.006.596,18	4.235.372,55
Civil	718.228,62	718.228,62	6.006.596,18	4.235.372,55
Ativo	448.834,24	448.834,24	5.614.771,27	4.235.372,55
Inativo	269.394,38	269.394,38	391.824,91	0,00
Pensionista	0,00	0,00	0,00	0,00
Militar	0,00	0,00	0,00	0,00
Ativo	0,00	0,00	0,00	0,00
Inativo	0,00	0,00	0,00	0,00
Pensionista	0,00	0,00	0,00	0,00
Receita de contribuições patronais	0,00	0,00	7.020.400,00	0,00
Civil	0,00	0,00	7.020.400,00	0,00
Ativo	0,00	0,00	7.020.400,00	0,00
Inativo	0,00	0,00	0,00	0,00
Pensionista	0,00	0,00	0,00	0,00
Militar	0,00	0,00	0,00	0,00
Ativo	0,00	0,00	0,00	0,00
Inativo	0,00	0,00	0,00	0,00
Pensionista	0,00	0,00	0,00	0,00
Em regime de parcelamento de débitos	0,00	0,00	0,00	0,00
Receita patrimonial	0,00	0,00	8.427,03	0,00
Receita imobiliária	0,00	0,00	0,00	0,00
Receita de valores mobiliários	0,00	0,00	8.427,03	0,00
Outras receitas patrimoniais	0,00	0,00	0,00	0,00
Receitas de serviços	0,00	0,00	0,00	0,00
Outras receitas correntes	0,00	0,00	0,00	0,00

RELATÓRIO RESUMIDO DA EXECUÇÃO ORÇAMENTÁRIO  
 DEMONSTR. DAS RECEITAS E DESPESAS PREVIDENCIÁRIAS  
 DO REGIME PRÓPRIO DOS SERVIDORES PÚBLICOS

6º bimestre de 2018 (Novembro a Dezembro)

Compensação previdenciária do RGPS para o RPPS	0,00	0,00	0,00	0,00
Demais receitas correntes	0,00	0,00	0,00	0,00
RECEITAS DE CAPITAL (X)	0,00	0,00	0,00	0,00
Alienação de bens, direitos e ativos	0,00	0,00	0,00	0,00
Amortização de empréstimos	0,00	0,00	0,00	0,00
Outras receitas de capital	0,00	0,00	0,00	0,00
TOTAL REC. PREVID. RPPS (XI) = (IX + X)	718.228,62	718.228,62	13.035.423,21	4.235.372,55

PLANO FINANCEIRO

DESPESAS PREVIDENCIÁRIAS - RPPS	DOTAÇÃO INI CIAL	DOTAÇÃO ATUALIZADA	DESPESAS EMPENHADAS		DESPESAS LIQUIDADAS		INSCRITAS EM RESTOS A PAGAR NÃO PROCESSADAS	
			ATÉ O BIMESTRE 2018	ATÉ O BIMESTRE 2017	ATÉ O BIMESTRE 2018	ATÉ O BIMESTRE 2017	EM EXERCÍCIO 2018	EM EXERCÍCIO 2017
			ADMINISTRAÇÃO (XII)	320.629,44	357.529,19	357.511,42	0,00	357.511,42
Despesas correntes	320.629,44	357.529,19	357.511,42	0,00	357.511,42	0,00	0,00	0,00
Despesas de capital	0,00	0,00	0,00	0,00	0,00	0,00	0,00	0,00
PREVIDÊNCIA (XIII)	7.292.258,45	14.596.889,48	14.596.879,50	0,00	14.596.879,50	0,00	0,00	0,00
Benefícios - Civil	7.292.258,45	14.596.889,48	14.596.879,50	0,00	14.596.879,50	0,00	0,00	0,00
Aposentadorias	5.606.120,02	12.956.230,80	12.956.225,14	0,00	12.956.225,14	0,00	0,00	0,00
Pensões	1.686.138,43	1.640.658,68	1.640.654,36	0,00	1.640.654,36	0,00	0,00	0,00
Outros benefícios previdenciários	0,00	0,00	0,00	0,00	0,00	0,00	0,00	0,00
Benefícios - Militar	0,00	0,00	0,00	0,00	0,00	0,00	0,00	0,00
Reformas	0,00	0,00	0,00	0,00	0,00	0,00	0,00	0,00
Pensões	0,00	0,00	0,00	0,00	0,00	0,00	0,00	0,00
Outros benefícios previdenciários	0,00	0,00	0,00	0,00	0,00	0,00	0,00	0,00
Outras despesas previdenciárias	0,00	0,00	0,00	0,00	0,00	0,00	0,00	0,00
Compens. prev. do RPPS para o RGPS	0,00	0,00	0,00	0,00	0,00	0,00	0,00	0,00
Demais despesas previdenciárias	0,00	0,00	0,00	0,00	0,00	0,00	0,00	0,00
TOTAL DESP. PREVID. RPPS (XIV) = (XII + XIII)	7.612.887,89	14.954.418,67	14.954.390,92	0,00	14.954.390,92	0,00	0,00	0,00



RELATÓRIO RESUMIDO DA EXECUÇÃO ORÇAMENTÁRIA  
DEMONSTR. DAS RECEITAS E DESPESAS PREVIDENCIÁRIAS  
DO REGIME PRÓPRIO DOS SERVIDORES PÚBLICOS

6º bimestre de 2018 (Novembro a Dezembro)

---

RESULTADO PREVIDENCIÁRIO (XV)=(XI-XIV)		-6.894.659,27		-14.236.190,05		-1.918.967,71		4.235.372,55		-1.918.967,71		4.235.372,55		-		-
--	--	---------------	--	----------------	--	---------------	--	--------------	--	---------------	--	--------------	--	---	--	---

---

6º bimestre de 2018 (Novembro a Dezembro)

---

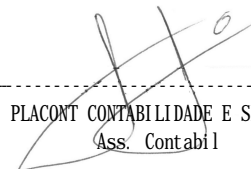
APORTES DE RECURSOS PARA O PLANO PREVIDENCIÁRIO DO RPPS	APORTES REALIZADOS
Recursos para cobertura de déficit financeiro	0,00
Recursos para formação de reserva	0,00

---

FONTE: SISTEMA: Aspec Informática - UNID RESPONSÁVEL: Prefeitura Municipal de Quixadá - DATA DA EMISSÃO: 30/01/2019 - HORA : 15:05:34



JOSE ILARIO GONÇALVES MARQUES  
Prefeito Municipal



PLACONT CONTABILIDADE E SERVIÇOS  
Ass. Contabil



APARECIDO HILDENIO ALVES DUTRA  
SECRETARIO



MARDEN CABRAL BATISTA  
Controlador

RREO - ANEXO 6 (LRF, Art 53, inciso III)

R\$ 1,00

ACIMA DA LINHA		
RECEITAS PRIMÁRIAS	PREVISÃO ATUALIZADA	RECEITAS REALIZADAS ATÉ O BIMESTRE (a)
RECEITAS CORRENTES (I)	175.724.315,00	170.482.469,33
Receita tributária	12.206.000,00	14.854.768,69
IPTU	1.100.000,00	2.015.360,99
ISS	4.200.000,00	5.866.644,75
ITBI	400.000,00	453.395,55
IRRF	5.500.000,00	5.982.352,26
Outros impostos, taxas e contribuições de melhoria	1.006.000,00	537.015,14
Contribuições	13.458.830,00	16.570.276,35
Receita patrimonial	3.220.808,00	475.102,36
Aplicações financeiras (II)	3.220.808,00	369.840,38
Outras receitas patrimoniais	0,00	105.261,98
Transferências correntes	143.958.677,00	136.687.075,00
Cota-parte do FPM	36.000.000,00	34.651.479,29
Cota-parte do ICMS	8.000.000,00	8.813.034,95
Cota-parte do IPVA	2.400.000,00	2.603.158,40
Cota Parte do ITR	12.000,00	11.976,47
Transferências da LC 87/96	0,00	21.935,65
Transferências da LC 61/89	32.000,00	39.850,54
Transferências do Fundeb	43.141.170,00	44.308.732,28
Outras transferências correntes	54.373.507,00	46.236.907,42
Demais receitas correntes	2.880.000,00	1.895.246,93
Outras receitas financeiras (III)	0,00	0,00
Receitas correntes restantes	2.880.000,00	1.895.246,93
RECEITAS PRIMÁRIAS CORRENTES (IV)=(I-II-III)	172.503.507,00	170.112.628,95
RECEITAS DE CAPITAL (V)	5.250.000,00	749.880,00
Operações de crédito (VI)	0,00	0,00

RELATÓRIO RESUMIDO DA EXECUÇÃO ORÇAMENTÁRIA  
 DEMONSTRATIVO DO RESULTADO PRIMÁRIO E NOMINAL  
 ORÇAMENTOS FISCAL E DA SEGURIDADE SOCIAL  
 6º bimestre de 2018 (Novembro a Dezembro)

Amortização de empréstimos (VII)	0,00	0,00
Alienação de bens	500.000,00	0,00
Receitas de alienação de investimentos temporários (VIII)	0,00	0,00
Receitas de alienação de investimentos permanentes (IX)	0,00	0,00
Outras alienação de bens	500.000,00	0,00
Transferências de capital	4.750.000,00	749.880,00
Convênios	4.000.000,00	403.000,00
Outras transferências de capital	750.000,00	346.880,00
Outras receitas de capital	0,00	0,00
Outras receitas de capital não primárias (X)	0,00	0,00
Outras receitas de capital primárias	0,00	0,00
RECEITAS PRIMARIAS DE CAPITAL (XI) = (V - VI - VII - VIII - IX - X)	5.250.000,00	749.880,00
RECEITA PRIMÁRIA TOTAL (XII) = (IV + XI)	177.753.507,00	170.862.508,95

DESPESAS PRIMÁRIAS	DOTAÇÃO ATUALIZADA	ATÉ O BIMESTRE/2018				RESTOS A PAGAR NÃO PROCESSADOS	
		DESPESAS EMPENHADAS	DESPESAS LIQUIDADAS	DESPESAS PAGAS	RESTOS A PAGAR PROCESSADO PAGO	LIQUIDADOS	PAGOS
				(a)	(b)		(c)
DESPESAS CORRENTES (XIII)	159.463.759,00	159.204.689,73	158.951.744,44	152.166.954,67	3.322.173,02	12.544.069,23	30.986,39
Pessoal e encargos sociais	93.226.377,60	93.208.423,96	93.208.423,96	92.004.450,46	1.639.829,83	363.562,32	0,00
Juros e encargos da dívida (XIV)	0,00	0,00	0,00	0,00	0,00	139,64	0,00
Outras despesas correntes	66.237.381,40	65.996.265,77	65.743.320,48	60.162.504,21	1.682.343,19	12.180.367,27	30.986,39
DESPESAS PRIMÁRIAS CORRENTES (XV) = (XIII - XIV)	159.463.759,00	159.204.689,73	158.951.744,44	152.166.954,67	3.322.173,02	12.543.929,59	30.986,39
DESPESAS DE CAPITAL (XVI)	6.627.402,00	6.562.488,37	6.332.782,47	5.705.514,64	0,00	382.187,81	0,00
Investimentos	3.694.272,00	3.629.367,77	3.399.661,87	2.772.394,04	0,00	380.156,32	0,00
Inversões financeiras	0,00	0,00	0,00	0,00	0,00	0,00	0,00
Concessão de empréstimos e financiamentos (XVII)	0,00	0,00	0,00	0,00	0,00	0,00	0,00
Aquisição de título de capital já integralizado (XVIII)	0,00	0,00	0,00	0,00	0,00	0,00	0,00
Aquisição de título de crédito (XIX)	0,00	0,00	0,00	0,00	0,00	0,00	0,00
Amortização de dívida (XX)	2.933.130,00	2.933.120,60	2.933.120,60	2.933.120,60	0,00	2.031,49	0,00

RELATÓRIO RESUMIDO DA EXECUÇÃO ORÇAMENTÁRIA  
 DEMONSTRATIVO DO RESULTADO PRIMÁRIO E NOMINAL  
 ORÇAMENTOS FISCAL E DA SEGURIDADE SOCIAL  
 6º bimestre de 2018 (Novembro a Dezembro)

DESPESAS PRIMÁRIAS DE CAPITAL (XXI) = (XVI - XVII - XVIII - XIX -	3.694.272,00	3.629.367,77	3.399.661,87	2.772.394,04	0,00	380.156,32	0,00
RESERVA DE CONTINGÊNCIA (XXII)	0,00	0,00	0,00	0,00	0,00	0,00	0,00
<b>DESPESA PRIMÁRIA TOTAL (XXIII)=(XV + XXI + XXII)</b>	<b>163.158.031,00</b>	<b>162.834.057,50</b>	<b>162.351.406,31</b>	<b>154.939.348,71</b>	<b>3.322.173,02</b>	<b>12.924.085,91</b>	<b>30.986,39</b>
<b>RESULTADO PRIMÁRIO - Acima da linha (XXIV) = (XIIa)-(XXIIIa + XXI)</b>	<b>12.570.000,83</b>						

META FISCAL PARA O RESULTADO PRIMÁRIO	VALOR CORRENTE
META DE RESULTADO PRIMÁRIO FIXADA NO ANEXO DE METAS FISCAIS DA LDO PARA O EXERCÍCIO DE REFERÊNCIA	1.614.384,00

JUROS NOMINAIS	ATÉ O BIMESTRE/2018	
	VALOR CORRENTE	
JUROS E ENCARGOS ATIVOS	-	369.840,38
JUROS E ENCARGOS PASSIVOS	-	8.491.531,05
<b>RESULTADO NOMINAL - Acima da linha (XXVII)=XXIV++(XXV - XXVI)</b>	<b>-</b>	<b>4.448.310,16</b>

META FISCAL PARA O RESULTADO NOMINAL	VALOR CORRENTE
META DO RESULTADO NOMINAL FIXADA NO ANEXO DE	2.752.920,00

ABAIXO DA LINHA		
CÁLCULO DO RESULTADO NOMINAL	SALDO	
	EM 31 DE DEZEMBRO	ATÉ O BIMESTRE
	(a)	(b)

RELATÓRIO RESUMIDO DA EXECUÇÃO ORÇAMENTÁRIA  
 DEMONSTRATIVO DO RESULTADO PRIMÁRIO E NOMINAL  
 ORÇAMENTOS FISCAL E DA SEGURIDADE SOCIAL  
 6º bimestre de 2018 (Novembro a Dezembro)

DÍVIDA CONSOLIDADA (XXVIII)	32.027.336,79	42.185.803,36
DEDUÇÕES (XXIX)	0,00	4.622,86
Disponibilidade de caixa	0,00	0,00
Disponibilidade de caixa bruta	0,00	10.525.051,01
(-) Restos a pagar processados (XXX)	4.633.948,37	20.697.201,06
Demais haveres financeiros	0,00	4.622,86
DÍVIDA CONSOLIDADA LÍQUIDA XXXI=XXVIII-XXIX	32.027.336,79	42.181.180,50
RESULTADO NOMINAL - Abaixo da linha (XXXII)=(XXXIa - XXXIb)	-	-10.153.843,71

AJUSTE METODOLÓGICO	ATÉ O BIMESTRE/2018	
VARIÇÃO SALDO RPP = (XXXIII) = (XXXa - XXXb)	-	-16.063.252,69
RECEITA DE ALIENAÇÃO DE INVESTIMENTOS PERMANENTES (IX)	-	0,00
PASSIVOS RECONHECIDOS NA DC (XXXIV)	-	0,00
OUTROS AJUSTES (XXXV)	-	0,00
RESULTADO NOMINAL AJUSTADO - Abaixo da linha XXXVI=XXXII-XXXIII-IX-XXXIV-XXXV	-	5.909.408,98
RESULTADO PRIMÁRIO - Abaixo da linha XXXVII=XXXVI-(XXV-XXVI)	-	14.031.099,65

INFORMAÇÕES ADICIONAIS	PREVISÃO ORÇAMENTÁRIA	
SALDO DE EXERCÍCIOS ANTERIORES	-	0,00
Recursos arrecadados em exercícios anteriores - RPPS	-	0,00
Superávit financeiro utilizado para abertura de créditos adicionais	-	0,00
RESERVA ORÇAMENTÁRIA DO RPPS	-	0,00

FONTE: SISTEMA: Aspec Informática - UNIDADE RESPONSÁVEL: Prefeitura Municipal de Quixadá - DATA DA EMISSÃO: 30/01/2019 - HORA DA EMISSÃO: 15:18:48

RELATÓRIO RESUMIDO DA EXECUÇÃO ORÇAMENTÁRIA  
DEMONSTRATIVO DO RESULTADO PRIMÁRIO E NOMINAL  
ORÇAMENTOS FISCAL E DA SEGURIDADE SOCIAL  
6º bimestre de 2018 (Novembro a Dezembro)



JOSE ILARIO GONCALVES MARQUES  
Prefeito Municipal



PLACONT CONTABILIDADE E SERVIÇOS  
Ass. Contabil



APARECIDO HILDENIO ALVES DUTRA  
SECRETARIO



MARDEN CABRAL BATISTA  
Controlador

RELATÓRIO RESUMIDO DA EXECUÇÃO ORÇAMENTÁRIA  
 DEMONSTRATIVO DOS RESTOS A PAGAR  
 POR PODER E ÓRGÃO  
 ORÇAMENTOS FISCAL E DA SEGURIDADE SOCIAL  
 6º bimestre de 2018 (Novembro a Dezembro)

RREO - ANEXO 7 (LRF, Art 53, inciso V)

RS 1,00

PODER / ÓRGÃO	RESTOS A PAGAR PROCESSADOS E NÃO PROCESSADOS LIQUIDADOS EM EXERCÍCIOS ANTERIORES				
	INSCRITOS		PAGOS (c)	CANCELADOS (d)	SALDO (e) = (a+b) - (c+d)
	EM EXERCÍCIOS ANTERIORES (a)	EM 31 DE DEZ. EXERC. ANTERIOR (b)			
RESTOS A PAGAR (EXCETO INTRA-ORÇAMENTÁRIO (I))	872.534,98	3.705.385,02	3.322.173,02	85.400,71	1.170.346,27
Executivo	872.534,98	3.702.135,91	3.318.923,91	85.400,71	1.170.346,27
2013-Gabinete do Prefeito	0,00	0,00	0,00	0,00	0,00
2013-Procuradoria Geral do Município	0,00	0,00	0,00	0,00	0,00
2013-Secretaria de Administração	0,00	0,00	0,00	0,00	0,00
2013-Sec do Planejamento e Finanças	0,00	0,00	0,00	0,00	0,00
2013-Sec de Desenv. Urbano e Meio Ambien	0,00	0,00	0,00	0,00	0,00
2013-Secretaria de Educação/Fme	0,00	0,00	0,00	0,00	0,00
2013-Sec de Agricult Familiar e Desenv R	0,00	0,00	0,00	0,00	0,00
2013-Secretaria de Saúde/Fundo Munic.de	0,00	0,00	0,00	0,00	0,00
2013-Sec. do Desenvol. Econômico e Turi	0,00	0,00	0,00	0,00	0,00
2013-Fundacao Gerac. Emp. Renda Habit. Popu	0,00	0,00	0,00	0,00	0,00
2013-Departamento Municipal de Transito	0,00	0,00	0,00	0,00	0,00
2013-Fundacao Cultural de Quixada	0,00	0,00	0,00	0,00	0,00
2013-Secretaria de Desenvolvimento Socia	0,00	0,00	0,00	0,00	0,00
2013-Fundo Municipal de Assistência Soci	0,00	0,00	0,00	0,00	0,00
2013-Instituto Previdencia Munic. Quixad	0,00	0,00	0,00	0,00	0,00
2013-Sec. de Partic. Popular, Esp. e Juve	0,00	0,00	0,00	0,00	0,00
2013-Controladoria Geral do Município	0,00	0,00	0,00	0,00	0,00
2013-Depto. Munic. Adm. Bens e Serv. Pub-	0,00	0,00	0,00	0,00	0,00
2014-Gabinete do Prefeito	0,00	0,00	0,00	0,00	0,00
2014-Procuradoria Geral do Município	0,00	0,00	0,00	0,00	0,00
2014-Secretaria de Administração	0,00	0,00	0,00	0,00	0,00



RELATÓRIO RESUMIDO DA EXECUÇÃO ORÇAMENTÁRIA  
 DEMONSTRATIVO DOS RESTOS A PAGAR  
 POR PODER E ÓRGÃO  
 ORÇAMENTOS FISCAL E DA SEGURIDADE SOCIAL  
 6º bimestre de 2018 (Novembro a Dezembro)

RREO - ANEXO 7 (LRF, Art 53, inciso V)

R\$ 1,00

PODER / ÓRGÃO	RESTOS A PAGAR PROCESSADOS E NÃO PROCESSADOS LIQUIDADOS EM EXERCÍCIOS ANTERIORES				
	INSCRITOS		PAGOS	CANCELADOS	SALDO
	EM EXERCÍCIOS ANTERIORES (a)	EM 31 DE DEZ. EXERC. ANTERIOR (b)			
2014-Sec do Planejamento e Financas	0,00	0,00	0,00	0,00	0,00
2014-Sec de Desenv. Urbano e Meio Ambien	0,00	0,00	0,00	0,00	0,00
2014-Secretaria de Educacao/Fme	0,00	0,00	0,00	0,00	0,00
2014-Sec de Agricult Familiar e Desenv R	0,00	0,00	0,00	0,00	0,00
2014-Secretaria de Saude/Fundo Munic.de	0,00	0,00	0,00	0,00	0,00
2014-Sec. do Desenvol. Economico e Turi	0,00	0,00	0,00	0,00	0,00
2014-Fundacao Gerac. Emp. Renda Hab. Popu	0,00	0,00	0,00	0,00	0,00
2014-Departamento Municipal de Transito	0,00	0,00	0,00	0,00	0,00
2014-Fundacao Cultural de Quixada	0,00	0,00	0,00	0,00	0,00
2014-Secretaria de Desenvolvimento Socia	0,00	0,00	0,00	0,00	0,00
2014-Fundo Municipal de Assistencia Soci	0,00	0,00	0,00	0,00	0,00
2014-Instituto Previdencia Munic. Quixad	0,00	0,00	0,00	0,00	0,00
2014-Sec. de Partic. Popular, Esp. e Juve	0,00	0,00	0,00	0,00	0,00
2014-Controladoria Geral do Municipio	0,00	0,00	0,00	0,00	0,00
2014-Depto. Munic. Adm. Bens e Serv. Pub-	0,00	0,00	0,00	0,00	0,00
2015-Procuradoria Geral do Municipio	0,00	0,00	0,00	0,00	0,00
2015-Secretaria de Administracao	0,00	0,00	0,00	0,00	0,00
2015-Sec do Planejamento e Financas	0,00	0,00	0,00	0,00	0,00
2015-Sec de Desenv. Urbano e Meio Ambien	0,00	0,00	0,00	0,00	0,00
2015-Secretaria de Educacao/Fme	0,00	0,00	0,00	0,00	0,00
2015-Sec de Agricult Familiar e Desenv R	0,00	0,00	0,00	0,00	0,00
2015-Secretaria de Saude/Fundo Munic.de	0,00	0,00	0,00	0,00	0,00
2015-Sec. do Desenvol. Economico e Turi	0,00	0,00	0,00	0,00	0,00
2015-Fundacao Gerac. Emp. Renda Hab. Popu	0,00	0,00	0,00	0,00	0,00
2015-Departamento Municipal de Transito	0,00	0,00	0,00	0,00	0,00

RELATÓRIO RESUMIDO DA EXECUÇÃO ORÇAMENTÁRIA  
 DEMONSTRATIVO DOS RESTOS A PAGAR  
 POR PODER E ÓRGÃO  
 ORÇAMENTOS FISCAL E DA SEGURIDADE SOCIAL  
 6º bimestre de 2018 (Novembro a Dezembro)

RREO - ANEXO 7 (LRF, Art 53, inciso V)

R\$ 1,00

PODER / ÓRGÃO	RESTOS A PAGAR PROCESSADOS E NÃO PROCESSADOS LIQUIDADOS EM EXERCÍCIOS ANTERIORES				
	INSCRITOS		PAGOS (c)	CANCELADOS (d)	SALDO (e) = (a+b) - (c+d)
	EM EXERCÍCIOS ANTERIORES (a)	EM 31 DE DEZ. EXERC. ANTERIOR (b)			
2015-Fundacao Cultural de Quixada	0,00	0,00	0,00	0,00	0,00
2015-Secretaria de Desenvolvimento Social	0,00	0,00	0,00	0,00	0,00
2015-Fundo Municipal de Assistencia Social	0,00	0,00	0,00	0,00	0,00
2015-Instituto Previdencia Munic. Quixad	0,00	0,00	0,00	0,00	0,00
2015-Sec. de Partic. Popular, Esp. e Juve	0,00	0,00	0,00	0,00	0,00
2015-Controladoria Geral do Municipio	0,00	0,00	0,00	0,00	0,00
2015-Depto. Munic. Adm. Bens e Serv. Pub-	0,00	0,00	0,00	0,00	0,00
2016-Gabinete do Prefeito	0,00	0,00	0,00	0,00	0,00
2016-Procuradoria Geral do Municipio	0,00	0,00	0,00	0,00	0,00
2016-Secretaria de Administracao	0,00	0,00	0,00	0,00	0,00
2016-Sec do Planejamento e Financas	0,00	0,00	0,00	0,00	0,00
2016-Sec de Desenv. Urbano e Meio Ambien	0,00	0,00	0,00	0,00	0,00
2016-Secretaria de Educacao/Fme	0,00	0,00	0,00	0,00	0,00
2016-Sec de Agricult Familiar e Desenv R	0,00	0,00	0,00	0,00	0,00
2016-Secretaria de Saude/Fundo Munic. de	0,00	0,00	0,00	0,00	0,00
2016-Sec. do Desenvol. Economico e Turi	0,00	0,00	0,00	0,00	0,00
2016-Fundacao Gerac. Emp. Renda Habit. Popu	0,00	0,00	0,00	0,00	0,00
2016-Departamento Municipal de Transito	0,00	0,00	0,00	0,00	0,00
2016-Fundacao Cultural de Quixada	0,00	0,00	0,00	0,00	0,00
2016-Secretaria de Desenvolvimento Social	0,00	0,00	0,00	0,00	0,00
2016-Fundo Municipal de Assistencia Social	0,00	0,00	0,00	0,00	0,00
2016-Instituto Previdencia Munic. Quixad	0,00	0,00	0,00	0,00	0,00
2016-Sec. de Partic. Popular, Esp. e Juve	0,00	0,00	0,00	0,00	0,00
2016-Controladoria Geral do Municipio	0,00	0,00	0,00	0,00	0,00
2016-Depto. Munic. Adm. Bens e Serv. Pub-	872.534,98	0,00	0,00	0,00	872.534,98

RELATÓRIO RESUMIDO DA EXECUÇÃO ORÇAMENTÁRIA  
 DEMONSTRATIVO DOS RESTOS A PAGAR  
 POR PODER E ÓRGÃO  
 ORÇAMENTOS FISCAL E DA SEGURIDADE SOCIAL  
 6º bimestre de 2018 (Novembro a Dezembro)

RREO - ANEXO 7 (LRF, Art 53, inciso V)

R\$ 1,00

PODER / ÓRGÃO	RESTOS A PAGAR PROCESSADOS E NÃO PROCESSADOS LIQUIDADOS EM EXERCÍCIOS ANTERIORES				
	INSCRITOS		PAGOS (c)	CANCELADOS (d)	SALDO (e) = (a+b) - (c+d)
	EM EXERCÍCIOS ANTERIORES (a)	EM 31 DE DEZ. EXERC. ANTERIOR (b)			
2017-Gabinete do Prefeito	0,00	17.544,36	17.162,50	0,00	381,86
2017-Secretaria de Administração	0,00	27.936,97	14.305,00	0,00	13.631,97
2017-Sec do Planejamento e Finanças	0,00	86.320,68	60.201,62	0,00	26.119,06
2017-Sec de Desenv. Urbano e Meio Ambien	0,00	419.283,71	407.944,37	0,00	11.339,34
2017-Secretaria de Educação/Fme	0,00	263.037,60	242.339,06	10.833,30	9.865,24
2017-Sec de Agricult Familiar e Desenv R	0,00	30.995,16	30.511,00	0,00	484,16
2017-Secretaria de Saúde/Fundo Munic. de	0,00	877.954,31	632.622,15	29.181,00	216.151,16
2017-Sec. do Desenvol. Economico e Turi	0,00	2.897,73	0,00	0,00	2.897,73
2017-Departamento Municipal de Transito	0,00	37.080,65	33.112,03	3.968,62	0,00
2017-Fundacao Cultural de Quixada	0,00	8.290,57	5.363,50	112,20	2.814,87
2017-Secretaria de Desenvolvimento Socia	0,00	52.922,05	45.107,67	0,00	7.814,38
2017-Fundo Municipal de Assistencia Soci	0,00	75.337,65	39.731,75	35.545,90	60,00
2017-Instituto Previdencia Munic. Quixad	0,00	1.630.907,93	1.630.907,93	0,00	0,00
2017-Sec. de Partic. Popular, Esp. e Juve	0,00	86.260,32	80.412,30	0,00	5.848,02
2017-Depto. Munic. Adm. Bens e Serv. Pub-	0,00	85.366,22	79.203,03	5.759,69	403,50
Legislativo	0,00	3.249,11	3.249,11	0,00	0,00
2017-Camara Municipal de Quixada	0,00	3.249,11	3.249,11	0,00	0,00
Judiciário	0,00	0,00	0,00	0,00	0,00
Ministério Público	0,00	0,00	0,00	0,00	0,00
RESTOS A PAGAR (INTRA-ORÇAMENTÁRIO (II))	0,00	56.028,38	0,00	0,30	56.028,08

RELATÓRIO RESUMIDO DA EXECUÇÃO ORÇAMENTÁRIA  
 DEMONSTRATIVO DOS RESTOS A PAGAR  
 POR PODER E ÓRGÃO  
 ORÇAMENTOS FISCAL E DA SEGURIDADE SOCIAL  
 6º bimestre de 2018 (Novembro a Dezembro)

RREO - ANEXO 7 (LRF, Art 53, inciso V)

R\$ 1,00

PODER / ÓRGÃO	RESTOS A PAGAR PROCESSADOS E NÃO PROCESSADOS LIQUIDADOS EM EXERCÍCIOS ANTERIORES				
	INSCRITOS		PAGOS	CANCELADOS	SALDO
	EM EXERCÍCIOS ANTERIORES	EM 31 DE DEZ. EXERC. ANTERIOR			
(a)	(b)	(c)	(d)	(e) = (a+b) - (c+d)	
TOTAL (III)=(I)+(II)	872.534,98	3.761.413,40	3.322.173,02	85.401,01	1.226.374,35

RELATÓRIO RESUMIDO DA EXECUÇÃO ORÇAMENTÁRIA  
 DEMONSTRATIVO DOS RESTOS A PAGAR  
 POR PODER E ÓRGÃO  
 ORÇAMENTOS FISCAL E DA SEGURIDADE SOCIAL  
 6º bimestre de 2018 (Novembro a Dezembro)

RREO - ANEXO 7 (LRF, Art 53, inciso V)

R\$ 1,00

PODER / ÓRGÃO	RESTOS A PAGAR NÃO PROCESSADOS						
	INSCRITOS		LIQUIDADOS (h)	PAGOS (i)	CANCELADOS (j)	SALDO (k) = (f+g) - (i+j)	SALDO TOTAL (l) = (e)+(k)
	EM EXERCÍCIOS ANTERIORES (f)	EM 31 DE DEZ. EXERC. ANTERIOR (g)					
RESTOS A PAGAR (EXCETO INTRA-ORÇAMENTÁRIO (I))	15.822.816,08	143.774,80	12.926.257,04	30.986,39	1.560.412,69	14.375.191,80	15.545.538,07
Executivo	15.822.816,08	143.774,80	12.926.257,04	30.986,39	1.560.412,69	14.375.191,80	15.545.538,07
2013-Gabinete do Prefeito	1.225,00	0,00	1.225,00	0,00	0,00	1.225,00	1.225,00
2013-Procuradoria Geral do Município	9.402,99	0,00	9.402,99	0,00	0,00	9.402,99	9.402,99
2013-Secretaria de Administração	4.004,36	0,00	4.004,36	0,00	0,00	4.004,36	4.004,36
2013-Sec do Planejamento e Finanças	3.957,44	0,00	3.957,44	0,00	0,00	3.957,44	3.957,44
2013-Sec de Desenv. Urbano e Meio Ambien	111.246,51	0,00	111.246,51	0,00	0,00	111.246,51	111.246,51
2013-Secretaria de Educação/Fme	26.860,59	0,00	26.860,59	0,00	0,00	26.860,59	26.860,59
2013-Sec de Agricult Familiar e Desenv R	2.720,80	0,00	2.720,80	0,00	0,00	2.720,80	2.720,80
2013-Secretaria de Saúde/Fundo Munic. de	901.151,32	0,00	901.115,32	0,00	36,00	901.115,32	901.115,32
2013-Sec. do Desenvol. Economico e Turi	76.841,53	0,00	76.841,53	0,00	0,00	76.841,53	76.841,53
2013-Fundacao Gerac. Emp. Renda Habit. Popu	3.332,30	0,00	3.332,30	0,00	0,00	3.332,30	3.332,30
2013-Departamento Municipal de Transito	6.221,16	0,00	3.110,58	0,00	1.555,29	4.665,87	4.665,87
2013-Fundacao Cultural de Quixada	4.695,00	0,00	4.695,00	0,00	0,00	4.695,00	4.695,00
2013-Secretaria de Desenvolvimento Socia	13.142,59	0,00	13.142,59	0,00	0,00	13.142,59	13.142,59
2013-Fundo Municipal de Assistencia Soci	3.178,63	0,00	3.178,63	0,00	0,00	3.178,63	3.178,63
2013-Instituto Previdencia Munic. Quixad	500,00	0,00	500,00	0,00	0,00	500,00	500,00
2013-Sec. de Partic. Popular, Esp. e Juve	11.814,69	0,00	11.814,69	0,00	0,00	11.814,69	11.814,69
2013-Controladoria Geral do Município	690,00	0,00	690,00	0,00	0,00	690,00	690,00
2013-Depto. Munic. Adm. Bens e Serv. Pub-	4.403,20	0,00	2.201,60	0,00	1.100,80	3.302,40	3.302,40
2014-Gabinete do Prefeito	4.636,93	0,00	4.636,93	0,00	0,00	4.636,93	4.636,93
2014-Procuradoria Geral do Município	546,80	0,00	546,80	0,00	0,00	546,80	546,80
2014-Secretaria de Administração	4.615,00	0,00	4.615,00	0,00	0,00	4.615,00	4.615,00
2014-Sec do Planejamento e Finanças	7.240,64	0,00	7.240,64	0,00	0,00	7.240,64	7.240,64

RELATÓRIO RESUMIDO DA EXECUÇÃO ORÇAMENTÁRIA  
 DEMONSTRATIVO DOS RESTOS A PAGAR  
 POR PODER E ÓRGÃO  
 ORÇAMENTOS FISCAL E DA SEGURIDADE SOCIAL  
 6º bimestre de 2018 (Novembro a Dezembro)

RREO - ANEXO 7 (LRF, Art 53, inciso V)

R\$ 1,00

PODER / ÓRGÃO	RESTOS A PAGAR NÃO PROCESSADOS							SALDO TOTAL (l) = (e)+(k)
	INSCRITOS		LIQUIDADOS (h)	PAGOS (i)	CANCELADOS (j)	SALDO (k) = (f+g) - (i+j)		
	EM EXERCÍCIOS ANTERIORES (f)	EM 31 DE DEZ. EXERC. ANTERIOR (g)						
2014-Sec de Desenv. Urbano e Meio Ambien	108.754,78	0,00	108.754,78	0,00	0,00	108.754,78	108.754,78	
2014-Secretaria de Educacao/Fme	298.337,06	0,00	298.337,06	0,00	0,00	298.337,06	298.337,06	
2014-Sec de Agricult Familiar e Desenv R	96.139,82	0,00	96.139,82	0,00	0,00	96.139,82	96.139,82	
2014-Secretaria de Saude/Fundo Munic. de	785.513,22	0,00	785.225,22	0,00	144,00	785.369,22	785.369,22	
2014-Sec. do Desenvol. Economico e Turi	38.042,73	0,00	38.038,33	0,00	2,20	38.040,53	38.040,53	
2014-Fundacao Gerac. Emp. Renda Habit. Popu	950,00	0,00	950,00	0,00	0,00	950,00	950,00	
2014-Departamento Municipal de Transito	4.238,12	0,00	2.119,06	0,00	1.059,53	3.178,59	3.178,59	
2014-Fundacao Cultural de Quixada	6.169,17	0,00	6.169,17	0,00	0,00	6.169,17	6.169,17	
2014-Secretaria de Desenvolvimento Socia	11.667,25	0,00	11.667,25	0,00	0,00	11.667,25	11.667,25	
2014-Fundo Municipal de Assistencia Soci	192,30	0,00	192,30	0,00	0,00	192,30	192,30	
2014-Instituto Previdencia Munic. Quixad	15.016,74	0,00	15.016,74	0,00	0,00	15.016,74	15.016,74	
2014-Sec. de Partic. Popular, Esp. e Juve	17.915,93	0,00	17.915,93	0,00	0,00	17.915,93	17.915,93	
2014-Controladoria Geral do Municipio	150,00	0,00	150,00	0,00	0,00	150,00	150,00	
2014-Depto. Munic. Adm. Bens e Serv. Pub-	46.131,72	0,00	23.065,86	0,00	11.532,93	34.598,79	34.598,79	
2015-Procuradoria Geral do Municipio	16.491,82	0,00	16.491,82	0,00	0,00	16.491,82	16.491,82	
2015-Secretaria de Administracao	66.116,20	0,00	66.116,20	0,00	0,00	66.116,20	66.116,20	
2015-Sec do Planejamento e Financas	30.728,55	0,00	30.728,55	0,00	0,00	30.728,55	30.728,55	
2015-Sec de Desenv. Urbano e Meio Ambien	554.764,50	0,00	554.764,50	0,00	0,00	554.764,50	554.764,50	
2015-Secretaria de Educacao/Fme	676.935,96	0,00	676.935,96	0,00	0,00	676.935,96	676.935,96	
2015-Sec de Agricult Familiar e Desenv R	141.848,44	0,00	141.848,44	0,00	0,00	141.848,44	141.848,44	
2015-Secretaria de Saude/Fundo Munic. de	821.151,52	0,00	820.952,52	0,00	55,00	821.096,52	821.096,52	
2015-Sec. do Desenvol. Economico e Turi	71.705,24	0,00	71.705,24	0,00	0,00	71.705,24	71.705,24	
2015-Fundacao Gerac. Emp. Renda Habit. Popu	14.292,46	0,00	14.292,46	0,00	0,00	14.292,46	14.292,46	
2015-Departamento Municipal de Transito	34.265,32	0,00	17.132,66	0,00	8.566,33	25.698,99	25.698,99	
2015-Fundacao Cultural de Quixada	21.372,32	0,00	21.372,32	0,00	0,00	21.372,32	21.372,32	
2015-Secretaria de Desenvolvimento Socia	91.590,75	0,00	91.590,75	0,00	0,00	91.590,75	91.590,75	

RELATÓRIO RESUMIDO DA EXECUÇÃO ORÇAMENTÁRIA  
 DEMONSTRATIVO DOS RESTOS A PAGAR  
 POR PODER E ÓRGÃO  
 ORÇAMENTOS FISCAL E DA SEGURIDADE SOCIAL  
 6º bimestre de 2018 (Novembro a Dezembro)

RREO - ANEXO 7 (LRF, Art 53, inciso V)

R\$ 1,00

PODER / ÓRGÃO	RESTOS A PAGAR NÃO PROCESSADOS						
	INSCRITOS		LIQUIDADOS (h)	PAGOS (i)	CANCELADOS (j)	SALDO (k) = (f+g) - (i+j)	SALDO TOTAL (l) = (e)+(k)
	EM EXERCÍCIOS ANTERIORES (f)	EM 31 DE DEZ. EXERC. ANTERIOR (g)					
2015-Fundo Municipal de Assistência Soci	11.855,61	0,00	11.855,61	0,00	0,00	11.855,61	11.855,61
2015-Instituto Previdência Munic. Quixad	1.106,65	0,00	1.106,65	0,00	0,00	1.106,65	1.106,65
2015-Sec. de Partic. Popular, Esp. e Juve	60.934,75	0,00	60.934,75	0,00	0,00	60.934,75	60.934,75
2015-Controladoria Geral do Município	11.433,64	0,00	11.433,64	0,00	0,00	11.433,64	11.433,64
2015-Depto. Munic. Adm. Bens e Serv. Pub-	193.976,92	0,00	74.746,88	0,00	59.615,02	134.361,90	134.361,90
2016-Gabinete do Prefeito	136.880,29	0,00	136.880,29	0,00	0,00	136.880,29	136.880,29
2016-Procuradoria Geral do Município	3.367,49	0,00	3.367,49	0,00	0,00	3.367,49	3.367,49
2016-Secretaria de Administração	281.163,15	0,00	281.163,15	0,00	0,00	281.163,15	281.163,15
2016-Sec do Planejamento e Finanças	182.011,68	0,00	182.011,68	0,00	0,00	182.011,68	182.011,68
2016-Sec de Desenv. Urbano e Meio Ambien	586.826,92	0,00	586.826,92	0,00	0,00	586.826,92	586.826,92
2016-Secretaria de Educação/Fme	1.530.095,03	0,00	1.530.095,03	0,00	0,00	1.530.095,03	1.530.095,03
2016-Sec de Agricult Familiar e Desenv R	99.282,27	0,00	99.282,27	0,00	0,00	99.282,27	99.282,27
2016-Secretaria de Saúde/Fundo Munic. de	2.554.854,60	0,00	2.553.015,38	0,00	664,20	2.554.190,40	2.554.190,40
2016-Sec. do Desenv. Econômico e Turi	32.023,67	0,00	32.023,67	0,00	0,00	32.023,67	32.023,67
2016-Fundação Gerac. Emp. Renda Habit. Popu	9.509,00	0,00	9.509,00	0,00	0,00	9.509,00	9.509,00
2016-Departamento Municipal de Transito	87.171,12	0,00	43.585,56	0,00	21.792,78	65.378,34	65.378,34
2016-Fundação Cultural de Quixadá	29.876,82	0,00	29.876,82	0,00	0,00	29.876,82	29.876,82
2016-Secretaria de Desenvolvimento Socia	138.242,49	0,00	138.242,49	0,00	0,00	138.242,49	138.242,49
2016-Fundo Municipal de Assistência Soci	25.529,81	0,00	25.529,81	0,00	0,00	25.529,81	25.529,81
2016-Instituto Previdência Munic. Quixad	4.000,18	0,00	4.000,18	0,00	0,00	4.000,18	4.000,18
2016-Sec. de Partic. Popular, Esp. e Juve	66.012,89	0,00	66.012,89	0,00	0,00	66.012,89	66.012,89
2016-Controladoria Geral do Município	6.931,20	0,00	6.931,20	0,00	0,00	6.931,20	6.931,20
2016-Depto. Munic. Adm. Bens e Serv. Pub-	4.596.820,50	0,00	1.862.142,76	0,00	1.367.338,87	3.229.481,63	4.102.016,61
2017-Gabinete do Prefeito	0,00	0,00	0,00	0,00	0,00	0,00	381,86
2017-Secretaria de Administração	0,00	0,00	0,00	0,00	0,00	0,00	13.631,97
2017-Sec do Planejamento e Finanças	0,00	48,00	48,00	0,00	0,00	48,00	26.167,06

RELATÓRIO RESUMIDO DA EXECUÇÃO ORÇAMENTÁRIA  
 DEMONSTRATIVO DOS RESTOS A PAGAR  
 POR PODER E ÓRGÃO  
 ORÇAMENTOS FISCAL E DA SEGURIDADE SOCIAL  
 6º bimestre de 2018 (Novembro a Dezembro)

RREO - ANEXO 7 (LRF, Art 53, inciso V)

R\$ 1,00

PODER / ÓRGÃO	RESTOS A PAGAR NÃO PROCESSADOS						
	INSCRITOS		LIQUIDADOS (h)	PAGOS (i)	CANCELADOS (j)	SALDO (k) = (f+g) - (i+j)	SALDO TOTAL (l) = (e)+(k)
	EM EXERCÍCIOS ANTERIORES (f)	EM 31 DE DEZ. EXERC. ANTERIOR (g)					
2017-Sec de Desenv. Urbano e Meio Ambien	0,00	18.523,36	18.523,36	18.000,00	0,00	523,36	11.862,70
2017-Secretaria de Educacao/Fme	0,00	10.869,70	36,00	0,00	10.833,30	36,40	9.901,64
2017-Sec de Agricult Familiar e Desenv R	0,00	364,80	184,80	0,00	0,00	364,80	848,96
2017-Secretaria de Saude/Fundo Munic. de	0,00	57.830,95	26.769,70	10.455,39	30.681,70	16.693,86	232.845,02
2017-Sec. do Desenvol. Economico e Turi	0,00	0,00	0,00	0,00	0,00	0,00	2.897,73
2017-Departamento Municipal de Transito	0,00	6.690,84	2.718,62	0,00	3.970,42	2.720,42	2.720,42
2017-Fundacao Cultural de Quixada	0,00	231,40	119,20	0,00	112,20	119,20	2.934,07
2017-Secretaria de Desenvolvimento Soci a	0,00	0,00	0,00	0,00	0,00	0,00	7.814,38
2017-Fundo Municipal de Assistencia Soci	0,00	38.076,91	2.531,00	2.531,00	35.545,90	0,01	60,01
2017-Instituto Previdencia Munic. Quixad	0,00	0,00	0,00	0,00	0,00	0,00	0,00
2017-Sec. de Partic. Popular, Esp. e Juve	0,00	0,00	0,00	0,00	0,00	0,00	5.848,02
2017-Depto. Munic. Adm. Bens e Serv. Pub-	0,00	11.138,84	0,00	0,00	5.806,22	5.332,62	5.736,12
Legislativo	0,00	0,00	0,00	0,00	0,00	0,00	0,00
2017-Camara Municipal de Quixada	0,00	0,00	0,00	0,00	0,00	0,00	0,00
Judiciário	0,00	0,00	0,00	0,00	0,00	0,00	0,00
Ministério Público	0,00	0,00	0,00	0,00	0,00	0,00	0,00
RESTOS A PAGAR (INTRA-ORÇAMENTÁRIO (II))	719.391,72	3,60	716.303,90	0,00	1.545,86	717.849,46	773.877,54
TOTAL (III)=(I)+(II)	16.542.207,80	143.778,40	13.642.560,94	30.986,39	1.561.958,55	15.093.041,26	16.319.415,61



RELATÓRIO RESUMIDO DA EXECUÇÃO ORÇAMENTÁRIA  
 DEMONSTRATIVO DOS RESTOS A PAGAR  
 POR PODER E ÓRGÃO  
 ORÇAMENTOS FISCAL E DA SEGURIDADE SOCIAL  
 6º bimestre de 2018 (Novembro a Dezembro)

RREO - ANEXO 7 (LRF, Art 53, inciso V)

R\$ 1,00

PODER / ÓRGÃO	RESTOS A PAGAR PROCESSADOS E NÃO PROCESSADOS LIQUIDADOS EM EXERCÍCIOS ANTERIORES				
	INSCRITOS		PAGOS	CANCELADOS	SALDO
	EM EXERCÍCIOS ANTERIORES	EM 31 DE DEZ. EXERC. ANTERIOR			
(a)	(b)	(c)	(d)	(e) = (a+b) - (c+d)	
RESTOS A PAGAR					
(INTRA-ORÇAMENTÁRIO (II))	0,00	56.028,38	0,00	0,30	56.028,08
2013-Gabinete do Prefeito	0,00	0,00	0,00	0,00	0,00
2013-Sec do Planejamento e Financas	0,00	0,00	0,00	0,00	0,00
2013-Sec de Agricult Familiar e Desenv R	0,00	0,00	0,00	0,00	0,00
2013-Secretaria de Saude/Fundo Munic.de	0,00	0,00	0,00	0,00	0,00
2013-Sec. do Desenvol. Economi co e Turi	0,00	0,00	0,00	0,00	0,00
2013-Departamento Municipal de Transito	0,00	0,00	0,00	0,00	0,00
2013-Fundacao Cultural de Quixada	0,00	0,00	0,00	0,00	0,00
2013-Secretaria de Desenvolvimento Socia	0,00	0,00	0,00	0,00	0,00
2013-Instituto Previdencia Munic. Quixad	0,00	0,00	0,00	0,00	0,00
2013-Depto. Munic. Adm. Bens e Serv.Pub-	0,00	0,00	0,00	0,00	0,00
2014-Sec do Planejamento e Financas	0,00	0,00	0,00	0,00	0,00
2014-Secretaria de Educacao/Fme	0,00	0,00	0,00	0,00	0,00
2014-Secretaria de Saude/Fundo Munic.de	0,00	0,00	0,00	0,00	0,00
2015-Secretaria de Admi ni stracao	0,00	0,00	0,00	0,00	0,00
2015-Sec do Planejamento e Financas	0,00	0,00	0,00	0,00	0,00
2015-Secretaria de Educacao/Fme	0,00	0,00	0,00	0,00	0,00
2015-Secretaria de Saude/Fundo Munic.de	0,00	0,00	0,00	0,00	0,00
2015-Fundacao Gerac. Emp. Renda Habi t. Popu	0,00	0,00	0,00	0,00	0,00
2015-Fundacao Cultural de Quixada	0,00	0,00	0,00	0,00	0,00
2015-Instituto Previdencia Munic. Quixad	0,00	0,00	0,00	0,00	0,00
2016-Secretaria de Educacao/Fme	0,00	0,00	0,00	0,00	0,00
2016-Secretaria de Saude/Fundo Munic.de	0,00	0,00	0,00	0,00	0,00
2016-Secretaria de Desenvolvimento Socia	0,00	0,00	0,00	0,00	0,00

RELATÓRIO RESUMIDO DA EXECUÇÃO ORÇAMENTÁRIA  
 DEMONSTRATIVO DOS RESTOS A PAGAR  
 POR PODER E ÓRGÃO  
 ORÇAMENTOS FISCAL E DA SEGURIDADE SOCIAL  
 6º bimestre de 2018 (Novembro a Dezembro)

RREO - ANEXO 7 (LRF, Art 53, inciso V)

R\$ 1,00

PODER / ÓRGÃO	RESTOS A PAGAR PROCESSADOS E NÃO PROCESSADOS LIQUIDADOS EM EXERCÍCIOS ANTERIORES				
	INSCRITOS		PAGOS (c)	CANCELADOS (d)	SALDO (e) = (a+b) - (c+d)
	EM EXERCÍCIOS ANTERIORES (a)	EM 31 DE DEZ. EXERC. ANTERIOR (b)			
2016-Fundo Municipal de Assistência Soci	0,00	0,00	0,00	0,00	0,00
2016-Instituto Previdencia Munic. Quixad	0,00	0,00	0,00	0,00	0,00
2017-Procuradoria Geral do Município	0,00	66,15	0,00	0,00	66,15
2017-Sec de Desenv. Urbano e Meio Ambien	0,00	20,00	0,00	0,00	20,00
2017-Secretaria de Educacao/Fme	0,00	4.081,64	0,00	0,00	4.081,64
2017-Secretaria de Saude/Fundo Munic.de	0,00	51.860,09	0,00	0,00	51.860,09
2017-Departamento Municipal de Transito	0,00	0,30	0,00	0,30	0,00
2017-Sec. de Partic. Popular, Esp.e Juve	0,00	0,20	0,00	0,00	0,20

RELATÓRIO RESUMIDO DA EXECUÇÃO ORÇAMENTÁRIA  
 DEMONSTRATIVO DOS RESTOS A PAGAR  
 POR PODER E ÓRGÃO  
 ORÇAMENTOS FISCAL E DA SEGURIDADE SOCIAL  
 6º bimestre de 2018 (Novembro a Dezembro)

RREO - ANEXO 7 (LRF, Art 53, inciso V)

R\$ 1,00

PODER / ÓRGÃO	RESTOS A PAGAR NÃO PROCESSADOS							SALDO TOTAL (l) = (e)+(k)
	INSCRITOS		LIQUIDADOS (h)	PAGOS (i)	CANCELADOS (j)	SALDO (k) = (f+g) - (i+j)		
	EM EXERCÍCIOS ANTERIORES (f)	EM 31 DE DEZ. EXERC. ANTERIOR (g)						
RESTOS A PAGAR								
(INTRA-ORÇAMENTÁRIO (II))	719.391,72	3,60	716.303,90	0,00	1.545,86	717.849,46	773.877,54	
2013-Gabinete do Prefeito	1.544,64	0,00	1.544,64	0,00	0,00	1.544,64	1.544,64	
2013-Sec do Planejamento e Financas	2.118,27	0,00	2.118,27	0,00	0,00	2.118,27	2.118,27	
2013-Sec de Agricult Familiar e Desenv R	29,23	0,00	29,23	0,00	0,00	29,23	29,23	
2013-Secretaria de Saude/Fundo Muni.c.de	164.570,85	0,00	164.570,85	0,00	0,00	164.570,85	164.570,85	
2013-Sec. do Desenvol. Economico e Turi	13,01	0,00	13,01	0,00	0,00	13,01	13,01	
2013-Departamento Municipal de Transito	2.248,96	0,00	1.124,48	0,00	562,24	1.686,72	1.686,72	
2013-Fundacao Cultural de Quixada	869,00	0,00	869,00	0,00	0,00	869,00	869,00	
2013-Secretaria de Desenvolvimento Soci a	3.374,92	0,00	3.374,92	0,00	0,00	3.374,92	3.374,92	
2013-Instituto Previdencia Muni.c. Quixad	68.057,21	0,00	68.057,21	0,00	0,00	68.057,21	68.057,21	
2013-Depto. Muni.c. Adm. Bens e Serv.Pub-	3.933,28	0,00	1.966,64	0,00	983,32	2.949,96	2.949,96	
2014-Sec do Planejamento e Financas	731,48	0,00	731,48	0,00	0,00	731,48	731,48	
2014-Secretaria de Educacao/Fme	843,25	0,00	843,25	0,00	0,00	843,25	843,25	
2014-Secretaria de Saude/Fundo Muni.c.de	41,49	0,00	41,49	0,00	0,00	41,49	41,49	
2015-Secretaria de Administracao	29,64	0,00	29,64	0,00	0,00	29,64	29,64	
2015-Sec do Planejamento e Financas	712,46	0,00	712,46	0,00	0,00	712,46	712,46	
2015-Secretaria de Educacao/Fme	112.187,33	0,00	112.187,33	0,00	0,00	112.187,33	112.187,33	
2015-Secretaria de Saude/Fundo Muni.c.de	84.649,46	0,00	84.649,46	0,00	0,00	84.649,46	84.649,46	
2015-Fundacao Gerac. Emp. Renda Habi.t. Popu	49,93	0,00	49,93	0,00	0,00	49,93	49,93	
2015-Fundacao Cultural de Quixada	1,00	0,00	1,00	0,00	0,00	1,00	1,00	
2015-Instituto Previdencia Muni.c. Quixad	9.659,10	0,00	9.659,10	0,00	0,00	9.659,10	9.659,10	
2016-Secretaria de Educacao/Fme	133.407,98	0,00	133.407,98	0,00	0,00	133.407,98	133.407,98	
2016-Secretaria de Saude/Fundo Muni.c.de	66.643,61	0,00	66.643,61	0,00	0,00	66.643,61	66.643,61	
2016-Secretaria de Desenvolvimento Soci a	6.633,95	0,00	6.633,95	0,00	0,00	6.633,95	6.633,95	
2016-Fundo Municipal de Assistencia Soci	2.856,41	0,00	2.856,41	0,00	0,00	2.856,41	2.856,41	

RELATÓRIO RESUMIDO DA EXECUÇÃO ORÇAMENTÁRIA  
 DEMONSTRATIVO DOS RESTOS A PAGAR  
 POR PODER E ÓRGÃO  
 ORÇAMENTOS FISCAL E DA SEGURIDADE SOCIAL  
 6º bimestre de 2018 (Novembro a Dezembro)

RREO - ANEXO 7 (LRF, Art 53, inciso V)


R\$ 1,00

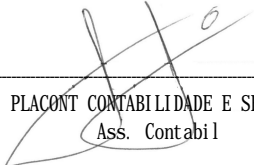
PODER / ÓRGÃO	RESTOS A PAGAR NÃO PROCESSADOS							SALDO TOTAL (l) = (e)+(k)
	INSCRITOS		LIQUIDADOS (h)	PAGOS (i)	CANCELADOS (j)	SALDO (k) = (f+g)-(i+j)		
	EM EXERCÍCIOS ANTERIORES (f)	EM 31 DE DEZ. EXERC. ANTERIOR (g)						
2016-Instituto Previdencia Muni.c. Quixad	54.185,26	0,00	54.185,26	0,00	0,00	54.185,26	54.185,26	
2017-Procuradoria Geral do Município	0,00	3,00	3,00	0,00	0,00	3,00	69,15	
2017-Sec de Desenv. Urbano e Meio Ambien	0,00	0,00	0,00	0,00	0,00	0,00	20,00	
2017-Secretaria de Educacao/Fme	0,00	0,00	0,00	0,00	0,00	0,00	4.081,64	
2017-Secretaria de Saude/Fundo Muni.c.de	0,00	0,00	0,00	0,00	0,00	0,00	51.860,09	
2017-Departamento Municipal de Transito	0,00	0,60	0,30	0,00	0,30	0,30	0,30	
2017-Sec. de Partic. Popular, Esp. e Juve	0,00	0,00	0,00	0,00	0,00	0,00	0,20	


FONTE: SISTEMA: Aspec Informática - UNIDADE RESPONSÁVEL: Prefeitura Municipal de Quixadá - DATA DA EMISSÃO: 30/01/2019 - HORA DA EMISSÃO: 15:19:29


NOTAS: - Os movimentos de 'liquidação de restos a pagar', 'anulação de liquidação de restos a pagar', 'anulação de pagamento' e 'reinscrição' não possuem colunas específicas neste modelo do STN, tendo sido alocados na coluna mais semelhante.

- Mesmo que o balanço de 2018 esteja encerrado, neste relatório não constam os restos a pagar inscritos em 2018

  
 JOSE ILARIO GONCALVES MARQUES  
 Prefeito Municipal

  
 PLACONT CONTABILIDADE E SERVIÇOS  
 Ass. Contabil

  
 APARECIDO HILDENIO ALVES DUTRA  
 SECRETARIO

  
 MARDEN CABRAL BATISTA  
 Controlador

RREO - ANEXO 8 (LDB, Art. 72)

R\$ 1,00

RECEITAS DO ENSINO

RECEITA RESULTANTE DE IMPOSTOS (caput do art. 212 da Constituição)	PREVISÃO INICIAL	PREVISÃO ATUALIZADA (a)	RECEITAS REALIZADAS	
			ATÉ O BIMESTRE (b)	% (c) = (b/a) x100
1 - RECEITAS DE IMPOSTOS	11.200.000,00	11.200.000,00	14.317.753,55	127,84
1.1 - Receita resultante do imposto sobre a propriedade predial e territorial urban	1.100.000,00	1.100.000,00	2.015.360,99	183,21
1.1.1 - IPTU	1.100.000,00	1.100.000,00	1.127.013,78	102,46
1.1.2 - Multas, Juros de Mora, Dividas Ativa e Outros Encargos do IPTU	0,00	0,00	888.347,21	0,00
1.2 - Receita resultante do imposto sobre transmissão 'inter vivos' - ITBI	400.000,00	400.000,00	453.395,55	113,35
1.2.1 - ITBI	400.000,00	400.000,00	453.395,55	113,35
1.2.2 - Multas, Juros de Mora, Dividas Ativa e Outros Encargos do ITBI	0,00	0,00	0,00	0,00
1.3 - Receita resultante do imposto sobre serviços de qualquer natureza - ISS	4.200.000,00	4.200.000,00	5.866.644,75	139,68
1.3.1 - ISS	4.200.000,00	4.200.000,00	5.769.456,97	137,37
1.3.2 - Multa, juros de mora, atualização monetária e outros encargos da dívida ativa do ISS	0,00	0,00	97.187,78	0,00
1.4 - Receita resultante do imposto de renda retido na fonte - IRRF	5.500.000,00	5.500.000,00	5.982.352,26	108,77
1.5 - Receita resultante do imposto territorial rural - ITR	0,00	0,00	0,00	0,00
1.5.1 - ITR	0,00	0,00	0,00	0,00
1.5.2 - Multa, juros de mora, atualização monetária e outros encargos da dívida ativa do ITR	0,00	0,00	0,00	0,00
2 - RECEITA DE TRANSFERÊNCIAS CONSTITUCIONAIS E LEGAIS	58.085.000,00	58.085.000,00	56.817.824,95	97,82
2.1 - Cota parte do FPM	45.000.000,00	45.000.000,00	42.458.095,46	94,35
2.1.1 - Parcela referente à CF, art. 159, I, alínea b	44.910.000,00	44.910.000,00	39.033.082,43	86,91
2.1.2 - Parcela referente à CF, art. 159, I, alínea d	45.000,00	45.000,00	1.733.610,98	3.852,47
2.1.3 - Parcela referente à CF, art. 159, I, alínea e	45.000,00	45.000,00	1.691.402,05	3.758,67
2.2 - Cota parte do ICMS	10.000.000,00	10.000.000,00	10.962.142,37	109,62
2.3 - ICMS - desoneração - L.C. 87/1996	30.000,00	30.000,00	27.419,48	91,40
2.4 - Cota parte IPI - Exportação	40.000,00	40.000,00	47.234,57	118,09
2.5 - Cota parte ITR	15.000,00	15.000,00	15.433,51	102,89
2.6 - Cota parte IPVA	3.000.000,00	3.000.000,00	3.307.499,56	110,25

RELATÓRIO RESUMIDO DA EXECUÇÃO ORÇAMENTÁRIA  
 DEMONSTR. DAS RECEITAS E DESPESAS  
 COM MANUTENÇÃO E DESENV. DO ENSINO - MDE  
 ORÇAMENTOS FISCAL E DA SEGURIDADE SOCIAL  
 6º bimestre de 2018 (Novembro a Dezembro)

2.7 - Cota parte IOF-ouro	0,00	0,00	0,00	0,00
3 - TOTAL DA RECEITA DE IMPOSTOS (1 + 2)	69.285.000,00	69.285.000,00	71.135.578,50	102,67
RECEITAS ADICIONAIS PARA FINANCIAMENTO DO ENSINO	PREVISÃO INICIAL	PREVISÃO ATUALIZADA (a)	RECEITAS REALIZADAS ATÉ O BIMESTRE (b)	% (c) = (b/a)x100
4 - RECEITAS DE APLICAÇÃO FINANCEIRA DE OUTROS RECURSOS DE IMPOSTOS VINCULADOS AO ENSINO	0,00	0,00	0,00	0,00
5 - RECEITAS DE TRANSFERÊNCIAS DO FNDE	5.460.000,00	5.460.000,00	4.708.044,82	86,23
5.1 - Transferências do salário-educação	1.950.000,00	1.950.000,00	2.073.984,53	106,36
5.2 - Transferências diretas - PDDE	50.000,00	50.000,00	381.850,20	763,70
5.3 - Transferências diretas - PNAE	1.200.000,00	1.200.000,00	1.421.983,86	118,50
5.4 - Transferências diretas - PNATE	900.000,00	900.000,00	480.683,70	53,41
5.5 - Outras transferências do FNDE	1.300.000,00	1.300.000,00	349.542,53	26,89
5.6 - Aplicação financeira dos recursos do FNDE	60.000,00	60.000,00	0,00	0,00
6 - RECEITAS DE TRANSFERÊNCIAS DE CONVÊNIOS	200.000,00	200.000,00	135.000,00	67,50
6.1 - Transferências de convênios	200.000,00	200.000,00	135.000,00	67,50
6.2 - Aplicação financeira dos recursos de convênios	0,00	0,00	0,00	0,00
7 - RECEITA DE OPERAÇÕES DE CRÉDITO	0,00	0,00	0,00	0,00
8 - OUTRAS RECEITAS PARA FINANCIAMENTO DO ENSINO	0,00	0,00	0,00	0,00
9 - TOTAL DAS RECEITAS ADICIONAIS PARA FINANCIAMENTO DO ENSINO (4+5+6+7+8)	5.660.000,00	5.660.000,00	4.843.044,82	85,57

FUNDEB

RECEITAS DO FUNDEB	PREVISÃO INICIAL	PREVISÃO ATUALIZADA (a)	RECEITAS REALIZADAS ATÉ O BIMESTRE (b)	% (c) = (b/a)x100
10 - RECEITAS DESTINADAS AO FUNDEB	11.641.000,00	11.641.000,00	10.676.389,65	91,71
10.1 - Cota-parte FPM destinado ao Fundeb (20% de 2.1.1)	9.000.000,00	9.000.000,00	7.806.616,17	86,74

RELATÓRIO RESUMIDO DA EXECUÇÃO ORÇAMENTÁRIA  
 DEMONSTR. DAS RECEITAS E DESPESAS  
 COM MANUTENÇÃO E DESENV. DO ENSINO - MDE  
 ORÇAMENTOS FISCAL E DA SEGURIDADE SOCIAL  
 6º bimestre de 2018 (Novembro a Dezembro)

10.2 - Cota-parte ICMS destinado ao Fundeb (20% de 2.2)	2.000.000,00	2.000.000,00	2.149.107,42	107,46
10.3 - Cota-parte ICMS-desoneração destinado ao Fundeb (20% de 2.3)	30.000,00	30.000,00	5.483,83	18,28
10.4 - Cota-parte IPI destinado ao Fundeb (20% de 2.4)	8.000,00	8.000,00	7.384,03	92,30
10.5 - Cota-parte ITR destinado ao Fundeb (20% de ((1.5 - 1.5.5) + 2.5))	3.000,00	3.000,00	3.457,04	115,23
10.6 - Cota-parte IPVA destinado ao Fundeb (20% de 2.6)	600.000,00	600.000,00	704.341,16	117,39
11 - RECEITAS RECEBIDAS DO FUNDEB	43.141.170,00	43.141.170,00	44.308.732,28	102,71
11.1 - Transferência de recursos do Fundeb	29.141.170,00	29.141.170,00	34.878.309,01	119,69
11.2 - Complementação da União ao Fundeb	14.000.000,00	14.000.000,00	9.430.423,27	67,36
11.3 - Receita de aplicação financeira dos recursos do Fundeb	0,00	0,00	0,00	0,00
12 - RESULTADO LÍQUIDO DAS TRANSFERÊNCIAS DO FUNDEB (11.1 - 10)	17.500.170,00	17.500.170,00	24.201.919,36	138,30

[SE RESULTADO LÍQUIDO DA TRANSFERÊNCIA (12)>0] = ACRÉSCIMO RESULTANTE DAS TRANSFERÊNCIAS DO FUNDEB

[SE RESULTADO LÍQUIDO DA TRANSFERÊNCIA (12)<0] = DECRÉSCIMO RESULTANTE DAS TRANSFERÊNCIAS DO FUNDEB

DESPESAS DO FUNDEB	DOTAÇÃO INICIAL	DOTAÇÃO ATUALIZADA (d)	DESPESAS EMPENHADAS		DESPESAS LIQUIDADAS		INSCRITAS EM RESTOS A PAGAR NÃO PROCESSADOS (f)
			ATÉ O BIMESTRE (e)	% (f)=(e/d)x100	ATÉ O BIMESTRE (g)	% (h)=(g/d)x100	
13-PAGAMENTO DOS PROFISSIONAIS DO MAGISTÉRIO	6.686.214,00	1.480.420,07	1.480.406,28	100,00	1.480.406,28	100,00	0,00
13.1 - Com educação infantil	0,00	0,00	0,00	0,00	0,00	0,00	0,00
13.2 - Com ensino fundamental	6.686.214,00	1.480.420,07	1.480.406,28	100,00	1.480.406,28	100,00	0,00
14-OUTRAS DESPESAS	4.457.476,00	9.638.279,93	9.638.190,17	100,00	9.636.112,67	99,98	2.077,50
14.1 - Com educação infantil	0,00	0,00	0,00	0,00	0,00	0,00	0,00
14.2 - Com ensino fundamental	4.457.476,00	9.638.279,93	9.638.190,17	100,00	9.636.112,67	99,98	2.077,50
15 - Total das despesas do Fundeb	11.143.690,00	11.118.700,00	11.118.596,45	100,00	11.116.518,95	99,98	2.077,50
DEDUÇÕES PARA FINS DO LIMITE DO FUNDEB				VALOR			





RELATÓRIO RESUMIDO DA EXECUÇÃO ORÇAMENTÁRIA  
 DEMONSTR. DAS RECEITAS E DESPESAS  
 COM MANUTENÇÃO E DESENV. DO ENSINO - MDE  
 ORÇAMENTOS FISCAL E DA SEGURIDADE SOCIAL  
 6º bimestre de 2018 (Novembro a Dezembro)

22.1.1 - Despesas custeadas com recursos do FUNDEB	0,00	0,00	0,00	0,00	0,00	0,00	0,00
22.1.2 - Despesas custeadas com outros recursos de impostos	0,00	0,00	0,00	0,00	0,00	0,00	0,00
22.2 - Pré-escola	8.270.000,00	6.253.363,00	6.253.160,20	100,00	6.246.480,50	99,89	6.679,70
22.2.1 - Despesas custeadas com recursos do FUNDEB	0,00	0,00	0,00	0,00	0,00	0,00	0,00
22.2.2 - Despesas custeadas com outros recursos de impostos	8.270.000,00	6.253.363,00	6.253.160,20	100,00	6.246.480,50	99,89	6.679,70
23-Ensino fundamental	51.870.650,00	51.743.650,00	51.743.071,37	100,00	51.740.504,12	99,99	2.567,25
23.1 - Despesas custeadas com recursos do Fundeb	11.143.690,00	11.118.700,00	11.118.596,45	100,00	11.116.518,95	99,98	2.077,50
23.2 - Despesas custeadas com outros recursos de impostos	40.726.960,00	40.624.950,00	40.624.474,92	100,00	40.623.985,17	100,00	489,75
24-Ensino médio	540.000,00	0,00	0,00	0,00	0,00	0,00	0,00
25-Ensino superior	215.000,00	0,00	0,00	0,00	0,00	0,00	0,00
26-Ensino profissional não integrado ao ensino regular	0,00	0,00	0,00	0,00	0,00	0,00	0,00
27-Outras	0,00	0,00	0,00	0,00	0,00	0,00	0,00
28 - Total de despesas com ações típicas de MDE (22+23+24+25+26+27)	60.895.650,00	57.997.013,00	57.996.231,57	100,00	57.986.984,62	99,98	9.246,95
DEDUÇÕES CONSIDERADAS PARA FINS DO LIMITE CONSTITUCIONAL				VALOR			
29-Resultado líquido das transferências do Fundeb = (12)				24.201.919,36			
30-Despesas custeadas com a complementação do Fundeb no exercício				9.430.423,27			
32-Despesas custeadas com superavit financeiro do exercício anterior do Fundeb				0,00			
33-Despesas custeadas com o 'superavit' financeiro do exercício anterior, de outros recursos de impostos				0,00			
34-Restos a pagar inscritos no exercício sem disponibilidade financeira, de recursos de impostos vinculados ao ensino				615.215,15			
35-Cancelamento no exercício de restos a pagar inscritos com dispon. de recursos de impostos vinculados ao ensino = (45j)				0,00			
36-Total das deduções para fins do limite constitucional (29+30+32+33+34+35)				34.247.557,78			
37-Total das despesas para fins de limite ((22 + 23) - 36)				23.748.673,79			
38-Percentual de aplicação em MDE sobre a receita líquida de impostos ((37)/(3) x 100)% - Limite constitucional 25%					33,39		

OUTRAS INFORMAÇÕES PARA CONTROLE

OUTRAS DESPESAS CUSTEADAS COM RECEITAS ADICIONAIS PARA FINANCIAMENTO DO ENSINO	DOTAÇÃO INICIAL	DOTAÇÃO ATUALIZADA (d)	DESPESAS EMPENHADAS		DESPESAS LIQUIDADAS		INSCRITAS EM RESTOS A PAGAR NÃO PROCESSADOS (f)
			ATÉ O BIMESTRE (e)	% (f)=(e/d)x100	ATÉ O BIMESTRE (g)	% (h)=(g/d)x100	
39 - Despesas custeadas com a aplicação financeira de outros recursos impostos vinculados ao ensino	0,00	0,00	0,00	0,00	0,00	0,00	0,00
40 - Despesas custeadas com a contribuição social do salário-educação	1.950.000,00	1.950.000,00	54.768,77	100,00	54.768,77	100,00	0,00
41 - Despesas custeadas com operações de crédito	0,00	0,00	0,00	0,00	0,00	0,00	0,00
42 - Despesas custeadas com outras receitas para financiamento do ensino	3.710.000,00	3.710.000,00	0,00	0,00	0,00	0,00	0,00
43 - Total das outras despesas custeadas com receitas adicionais para financiamento do ensino (39+40+41+42)	5.660.000,00	5.660.000,00	54.768,77	100,00	54.768,77	100,00	0,00
44 - Total geral das despesas com educação (44)=(28+43)	64.294.550,00	58.051.783,00	58.041.753,39	100,00	58.041.753,39	100,00	9.246,95
RESTOS A PAGAR INSCRITOS COM DISPONIBILIDADE FINANCEIRA DE RECURSOS DE IMPOSTOS VINCULADOS AO ENSINO				SALDO ATÉ O BIMESTRE		CANCELADO EM 2018 (j)	
45 - Restos a pagar de despesas com MDE				0,00		0,00	
45.1 - Executadas com recursos de impostos vinculados ao ensino				0,00		0,00	
45.2 - Executadas com recursos do FUNDEB				0,00		0,00	
CONTROLE DA DISPONIBILIDADE FINANCEIRA					FUNDEB	SALÁRIO EDUCAÇÃO	
46-DISPONIBILIDADE FINANCEIRA EM 31 DE DEZEMBRO DE 2017					0,00	0,00	

47- (+) INGRESSO DE RECURSOS ATÉ O BIMESTRE	44.308.732,28	2.073.984,53
48- (-) PAGAMENTOS EFETUADOS ATÉ O BIMESTRE	0,00	0,00
48.1- (-) Orçamento do exercício	44.308.732,28	2.073.984,53
48.2- (-) Restos a pagar	0,00	0,00
49- (+) RECEITA DE APLICAÇÃO FINANCEIRA DOS RECURSOS ATÉ O BIMESTRE	0,00	0,00
50- (=) DISPONIBILIDADE FINANCEIRA ATÉ O BIMESTRE	0,00	0,00
51- (+) Ajustes	0,00	0,00
51.1 - Retenções	0,00	0,00
51.2 - Conciliação bancária	0,00	0,00
52- (=) SALDO FINANCEIRO CONCILIADO	0,00	0,00

FONTE: SISTEMA: Aspec Informática - UNIDADE RESPONSÁVEL: Prefeitura Municipal de Quixadá - DATA DA EMISSÃO: 30/01/2019 - HORA DA EMISSÃO: 15:21:04

Notas: Limites mínimos anuais a serem cumpridos no encerramento do exercício

Art. 21. Inciso 2º, lei 11.494/2007: Até 5% dos recursos recebidos à conta dos fundos, inclusive relativos à complementação da união recebidos nos termos do Inciso 1º do art. 6º desta Lei, poderão ser utilizados no 1º trimestre do exercício imediatamente subsequente, mediante abertura de crédito adicional.


Caput do Artigo 212 da CF/1988.

Os valores referentes à parcela dos restos a Pagar inscritos em disponibilidade financeira vinculada à educação deverão ser informadas somente no RREO do último bimestre do exercício.

Limites mínimos anuais a serem cumpridos no encerramento do exercício, no âmbito de atuação prioritária, conforme LDB, art. 11, V.


Nos cinco primeiros bimestres do exercício o acompanhamento poderá ser feito com base na despesa empenhada ou na despesa liquidada. No último bimestre do exercício, o valor deverá corresponder ao total da despesa empenhada.

Essa coluna poderá ser apresentada somente no último bimestre.

  
JOSE ILÁRIO GONCALVES MARQUES  
Prefeito Municipal

  
PLACONT CONTABILIDADE E SERVIÇOS  
Ass. Contabil

  
APARECIDO HILDENIO ALVES DUTRA  
SECRETARIO

  
MARDEN CABRAL BATISTA  
Controlador

RREO - ANEXO 9 (LRF, Art. 53, parágrafo 1, inciso I)

R\$ 1,00

RECEITAS	PREVISÃO ATUALIZADA (a)	RECEITAS REALIZADAS			SALDO NÃO REALIZADO (a-b)
		(b)			
RECEITAS DE OPERAÇÕES DE CRÉDITO (I)	0,00	0,00			0,00
DESPESAS	DOTAÇÃO ATUALIZADA (d)	DESPESAS EMPENHADAS (e)	DESPESAS LIQUIDADAS	EXECUTAR INSCRITAS EM RESTOS A PAGAR NÃO PROCESSADOS	SALDO NÃO EXECUTADO (f) = (d - e)
(-) Incentivos Fiscais a Contribuinte	0,00	0,00	0,00	0,00	0,00
(-) Incentivos Fiscais a Contribuinte por Instituições Financeiras	0,00	0,00	0,00	0,00	0,00
DESPESAS DE CAPITAL LÍQUIDAS (II)	6.627.402,00	6.562.488,37	6.332.782,47	229.705,90	64.913,63
RESULTADO PARA APURAÇÃO DA REGRA DE OURO (III)=(I-II)	-6.627.402,00	-6.562.488,37			-64.913,63

FONTE: SISTEMA: Aspec Informática - UNIDADE RESPONSÁVEL: Prefeitura Municipal de Quixadá - DATA DA EMISSÃO: 30/01/2019 - HORA DA EMISSÃO: 15:46:14

  
 JOSE ILARIO GONCALVES MARQUES  
 Prefeito Municipal

  
 PLACONT CONTABILIDADE E SERVIÇOS  
 Ass. Contabil

Ceará  
Governo Municipal de Quixadá  
Consolidado


RELATÓRIO RESUMIDO DA EXECUÇÃO ORÇAMENTÁRIA  
DEMONSTRATIVO DAS RECEITAS DE OPERAÇÕES DE CRÉDITO E DESPESAS DE CAPITAL  
ORÇAMENTO FISCAL E DA SEGURIDADE SOCIAL  
6º bimestre de 2018 (Novembro a Dezembro)

Pag.: 0002

RREO - ANEXO 9 (LRF, Art. 53, parágrafo 1, inciso I)

R\$ 1,00

  
-----  
APARECIDO HILDENIO ALVES DUTRA  
SECRETARIO

  
-----  
MARDEN CABRAL BATISTA  
Controlador

RREO - ANEXO 11 (LRF, Art. 53, parágrafo 1º inciso III)

RS 1,00

RECEITAS	PREVISÃO ATUALIZADA (a)	RECEITAS REALIZADAS (b)					SALDO (c)=(a-b)	
RECEITAS DE ALIENAÇÃO DE ATIVOS (I)	0,00						0,00	0,00
Receita de Alienação de Bens Móveis	0,00						0,00	0,00
Receita de Alienação de Bens Imóveis	0,00						0,00	0,00

DESPESAS	DOTAÇÃO ATUALIZADA (d)	DESPESAS EMPENHADAS (e)	DESPESAS LIQUIDADAS	DESPESAS PAGAS (f)	DESPESAS INSCRITAS EM RESTOS A PAGAR NÃO PROCESSADOS	PAGAMENTO DE RESTOS A PAGAR (g)	SALDO (h)=(d-e)
APLICAÇÃO DOS RECURSOS DA ALIENAÇÃO DE ATIVOS (II)	0,00	0,00	0,00	0,00	0,00	0,00	0,00
DESPESAS DE CAPITAL	0,00	0,00	0,00	0,00	0,00	0,00	0,00
Investimentos	0,00	0,00	0,00	0,00	0,00	0,00	0,00
Inversões Financeiras	0,00	0,00	0,00	0,00	0,00	0,00	0,00
Amortização de Dívidas	0,00	0,00	0,00	0,00	0,00	0,00	0,00
DESPESAS CORRENTES DO REGIME DE PREVIDÊNCIA	0,00	0,00	0,00	0,00	0,00	0,00	0,00
Regime Próprio dos Servidores Públicos	0,00	0,00	0,00	0,00	0,00	0,00	0,00


  


SALDO FINANCEIRO A APLICAR	EXERCÍCIO (2017) (i)	EXERCÍCIO (2018) (j) = (Ib) - (II f+II g)	SALDO ATUAL (k)=(III i+III j)
VALOR (III)	0,00		0,00


RELATÓRIO RESUMIDO DA EXECUÇÃO ORÇAMENTÁRIA  
DEMONSTRATIVO DA RECEITA DE ALIENAÇÃO DE ATIVOS E APLICAÇÃO DOS RECURSOS  
ORÇAMENTO FISCAL E DA SEGURIDADE SOCIAL  
6º bimestre de 2018 (Novembro a Dezembro)


RREO - ANEXO 11 (LRF, Art. 53, parágrafo 1º inciso III)

R\$ 1,00

  
-----  
JOSE ILARIO GONCALVES MARQUES  
Prefeito Municipal

  
-----  
PLACONT CONTABILIDADE E SERVIÇOS  
Ass. Contabil

  
-----  
APARECIDO HILDENIO ALVES DUTRA  
SECRETARIO

  
-----  
MARDEN CABRAL BATISTA  
Controlador

RELATÓRIO RESUMIDO DA EXECUÇÃO ORÇAMENTÁRIA  
 DEMONSTRATIVO DAS RECEITAS DE IMPOSTOS E  
 DAS DESPESAS PRÓPRIAS COM SAÚDE  
 ORÇAMENTOS FISCAL E DA SEGURIDADE SOCIAL  
 6º bimestre de 2018 (Novembro a Dezembro)

RREO - ANEXO 12 (LC 141/2012, art. 35)

R\$ 1,00

RECEITAS PARA APURAÇÃO DA APLICAÇÃO EM AÇÕES E SERVIÇOS PÚBLICOS DE SAÚDE	PREVISÃO INICIAL	PREVISÃO ATUALIZADA (a)	RECEITAS REALIZADAS	
			ATÉ O BIMESTRE (b)	% (b/a) x100
RECEITAS DE IMPOSTOS LÍQUIDA (I)	11.200.000,00	11.200.000,00	14.317.753,55	127,84
Imposto Predial e Territorial Urbano - IPTU	1.100.000,00	1.100.000,00	1.127.013,78	102,46
Imposto Sobre Transmissão de Bens Intervivos - ITBI	400.000,00	400.000,00	453.395,55	113,35
Imposto Sobre Serviços de Qualquer Natureza - ISS	4.200.000,00	4.200.000,00	5.769.456,97	137,37
Imposto de Renda Retido na Fonte - IRRF	5.500.000,00	5.500.000,00	5.982.352,26	108,77
Imposto Territorial Rural - ITR	0,00	0,00	0,00	0,00
Multas, Juros de Mora e Outros Encargos de Impostos	0,00	0,00	0,00	0,00
Dívida Ativa de Impostos	0,00	0,00	985.534,99	0,00
Multas, Juros de Mora e Outros Encargos da Dívida Ativa	0,00	0,00	0,00	0,00
RECEITAS DE TRANSFERÊNCIAS CONSTITUCIONAIS E LEGAIS (II)	58.086.000,00	58.086.000,00	56.817.824,95	97,82
Cota Parte FPM	45.000.000,00	45.000.000,00	42.458.095,46	94,35
Cota Parte ITR	15.000,00	15.000,00	15.433,51	102,89
Cota Parte IPVA	3.000.000,00	3.000.000,00	3.307.499,56	110,25
Cota Parte ICMS	10.000.000,00	10.000.000,00	10.962.142,37	109,62
Cota Parte IPI - Exportação	40.000,00	40.000,00	47.234,57	118,09
Compensações Financeiras Provenientes de Impostos e Transferências Constitucionais	31.000,00	31.000,00	27.419,48	88,45
Desoneração ICMS LC 87/97	30.000,00	30.000,00	27.419,48	91,40
Outras	1.000,00	1.000,00	0,00	0,00
TOTAL DE RECEITAS PARA APURAÇÃO DA APLICAÇÃO EM AÇÕES E SERVIÇOS PÚBLICOS DE SAÚDE(III) = I+II	69.286.000,00	69.286.000,00	71.135.578,50	102,67
RECEITAS ADICIONAIS PARA FINANCIAMENTO DA SAÚDE	PREVISÃO INICIAL	PREVISÃO ATUALIZADA (c)	RECEITAS REALIZADAS ATÉ O BIMESTRE (d)	% (d/c) *100
TRANSFERÊNCIAS DE RECURSOS DO SISTEMA ÚNICO DE SAÚDE - SUS	26.356.560,00	26.356.560,00	32.574.506,95	123,59
Provenientes da União	25.706.560,00	25.706.560,00	32.574.506,95	126,72



RELATÓRIO RESUMIDO DA EXECUÇÃO ORÇAMENTÁRIA  
 DEMONSTRATIVO DAS RECEITAS DE IMPOSTOS E  
 DAS DESPESAS PRÓPRIAS COM SAÚDE  
 ORÇAMENTOS FISCAL E DA SEGURIDADE SOCIAL  
 6º bimestre de 2018 (Novembro a Dezembro)

Provenientes do Estado	550.000,00	550.000,00	0,00	0,00
Provenientes de Outros Municípios	0,00	0,00	0,00	0,00
Outras Receitas do SUS	100.000,00	100.000,00	0,00	0,00
TRANSFERÊNCIAS VOLUNTÁRIAS	900.000,00	900.000,00	0,00	0,00
RECEITAS DE OPERAÇÕES DE CRÉDITO VINCULADAS À SAÚDE	0,00	0,00	0,00	0,00
OUTRAS RECEITAS PARA FINANCIAMENTO DA SAÚDE	8.750,00	8.750,00	9.490,80	108,47
<b>TOTAL DE RECEITAS ADICIONAIS PARA FINANCIAMENTO DA SAÚDE</b>	<b>27.256.560,00</b>	<b>27.256.560,00</b>	<b>32.574.506,95</b>	<b>119,51</b>

DESPESAS COM SAÚDE (por grupo de natureza de despesa)	DOTAÇÃO INICIAL	DOTAÇÃO ATUALIZADA (e)	DESPESAS EMPENHADAS		DESPESAS LIQUIDADAS		INSCRITAS EM RESTOS A PAGAR NÃO PROCESSADOS
			ATÉ O BIMESTRE (f)	% (f/e) x 100	ATÉ O BIMESTRE (g)	% (g/e) x 100	
DESPESAS CORRENTES	46.560.200,00	53.534.012,00	53.524.981,96	99,98	53.381.277,42	99,71	143.704,54
Pessoal e Encargos Sociais	20.884.490,00	17.579.265,00	17.578.444,86	100,00	17.578.444,86	100,00	0,00
Juros e Encargos da Dívida	0,00	0,00	0,00	0,00	0,00	0,00	0,00
Outras Despesas Correntes	25.675.710,00	35.954.747,00	35.946.537,10	99,98	35.802.832,56	99,58	143.704,54
DESPESAS DE CAPITAL	2.885.500,00	1.136.140,00	1.135.797,46	99,97	953.676,04	83,94	182.121,42
Investimentos	2.885.500,00	1.136.140,00	1.135.797,46	99,97	953.676,04	83,94	182.121,42
Inversões Financeiras	0,00	0,00	0,00	0,00	0,00	0,00	0,00
Amortização de Dívidas	0,00	0,00	0,00	0,00	0,00	0,00	0,00
<b>TOTAL DAS DESPESAS COM SAÚDE (IV)</b>	<b>49.445.700,00</b>	<b>54.670.152,00</b>	<b>54.660.779,42</b>	<b>99,98</b>	<b>54.334.953,46</b>	<b>99,39</b>	<b>325.825,96</b>

DESPESAS COM SAÚDE NÃO COMPUTADAS PARA FINS DE APURAÇÃO DO PERCENTUAL MÍNIMO	DOTAÇÃO INICIAL	DOTAÇÃO ATUALIZADA	DESPESAS EMPENHADAS		DESPESAS LIQUIDADAS		INSCRITAS EM RESTOS A PAGAR NÃO PROCESSADOS
			ATÉ O BIMESTRE (h)	% (h/IVf) x 100	ATÉ O BIMESTRE (i)	% (i/IVg) x 100	
DESPESAS COM INATIVOS E PENSIONISTAS	0,00	0,00	0,00	0,00	0,00	0,00	0,00
DESPESAS COM ASSISTÊNCIA À SAÚDE QUE NÃO ATENDE AO PRINCÍPIO DE ACESSO UNIVERSAL	0,00	0,00	0,00	0,00	0,00	0,00	0,00
DESPESAS CUSTEADAS COM OUTROS RECURSOS	26.356.560,00	26.256.560,00	32.574.506,95	59,59	32.574.506,95	59,95	0,00

RELATÓRIO RESUMIDO DA EXECUÇÃO ORÇAMENTÁRIA  
 DEMONSTRATIVO DAS RECEITAS DE IMPOSTOS E  
 DAS DESPESAS PRÓPRIAS COM SAÚDE  
 ORÇAMENTOS FISCAL E DA SEGURIDADE SOCIAL  
 6º bimestre de 2018 (Novembro a Dezembro)

Recursos de Transferências do Sistema Único de Saúde - SUS	26.256.560,00	26.256.560,00	32.574.506,95	59,59	32.574.506,95	59,95	0,00
Recursos de Operações de Crédito	0,00	0,00	0,00	0,00	0,00	0,00	0,00
Outros Recursos	100.000,00	0,00	0,00	0,00	0,00	0,00	0,00
OUTRAS AÇÕES E SERVIÇOS NÃO COMPUTADOS	8.750,00	9.490,80	9.490,80	0,00	9.490,80	0,00	0,00
RESTOS A PAGAR NÃO PROCESSADOS INSCRITOS INDEVIDAMENTE NO EXERCÍCIO SEM DISPONIBILIDADE FINANCEIRA	--	--	0,00		3.267.195,14	--	
DESPESAS CUSTEADAS COM DISPONIBILIDADE DE CAIXA VINCULADA AOS RESTOS A PAGAR CANCELADOS	0,00	0,00	0,00	0,00	0,00	0,00	0,00
DESPESAS CUSTEADAS COM RECURSOS VINCULADOS A PARCELA DO PERCENTUAL MÍNIMO QUE NÃO FOI APLICADA EM AÇÕES E SERVIÇOS DE EM EXERCÍCIOS ANTERIORES	0,00	0,00	0,00	0,00	0,00	0,00	0,00
<b>TOTAL DAS DESPESAS COM NÃO COMPUTADAS (V)</b>	<b>26.365.310,00</b>	<b>26.266.050,80</b>	<b>32.583.997,74</b>	<b>124,05</b>	<b>35.851.192,88</b>	<b>136,49</b>	<b>-3.267.195,14</b>
<b>TOTAL DAS DESPESAS COM AÇÕES E SERVIÇOS PÚBLICOS DE SAÚDE (VI)=(IV-V)</b>	<b>23.080.390,00</b>	<b>28.404.101,21</b>	<b>22.076.781,68</b>	<b>77,72</b>	<b>18.483.760,58</b>	<b>65,07</b>	<b>3.593.021,10</b>

PERCENTUAL DE APLICAÇÃO EM AÇÕES E SERVIÇOS PÚBLICOS DE SAÚDE SOBRE A RECEITAS DE IMPOSTOS LÍQ. E TRANSF. CONSTITUC. E LEGAIS (VII%)=((VI(h ou i)/IIIb)\*100)-LIMITE CONSTITUCIONAL 15%  
 VALOR REFERENTE A DIFERENÇA ENTRE O VALOR EXECUTADO E O LIMITE MÍNIMO CONSTITUCIONAL (VI(h ou i) -(15xIIIb)/100)

31,03

11.406.444,90

EXECUÇÃO DE RESTOS A PAGAR NÃO PROCESSADOS COM DISPONIBILIDADE DE CAIXA	INSCRITOS	CANCELADOS/ PRESCRITOS	PAGOS	A PAGAR	PARCELA CONSIDERADA NO LIMITE
Inscritos em 2017	0,00	0,00	0,00	0,00	0,00
Inscritos em 2016	0,00	0,00	0,00	0,00	0,00
Inscritos em 2015	0,00	0,00	0,00	0,00	0,00
Inscritos em 2014	0,00	0,00	0,00	0,00	0,00
Inscritos em exercícios anteriores a 2014	0,00	0,00	0,00	0,00	0,00
<b>TOTAL (VIII)</b>	<b>0,00</b>	<b>0,00</b>	<b>0,00</b>	<b>0,00</b>	<b>0,00</b>


RESTOS A PAGAR CANCELADOS OU PRESCRITOS

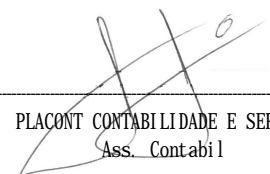



RELATÓRIO RESUMIDO DA EXECUÇÃO ORÇAMENTÁRIA  
DEMONSTRATIVO DAS RECEITAS DE IMPOSTOS E  
DAS DESPESAS PRÓPRIAS COM SAÚDE  
ORÇAMENTOS FISCAL E DA SEGURIDADE SOCIAL  
6º bimestre de 2018 (Novembro a Dezembro)


Outras subfunções		4.638.500,00		8.164.560,00		8.163.878,55		14,94		8.163.018,55		15,02		860,00
TOTAL DE DESPESAS		49.445.700,00		54.670.152,00		54.660.779,42		100,00		54.334.953,46		100,00		325.825,96

FONTE: SISTEMA: Aspec Informática - UNIDADE RESPONSÁVEL: Prefeitura Municipal de Quixadá - DATA DA EMISSÃO: 30/01/2019 - HORA DA EMISSÃO: 15:22:25

  
-----  
JOSE ILARIO GONCALVES MARQUES  
Prefeito Municipal

  
-----  
PLACONT CONTABILIDADE E SERVIÇOS  
Ass. Contabil

  
-----  
APARECIDO HILDENIO ALVES DUTRA  
SECRETARIO

  
-----  
MARDEN CABRAL BATISTA  
Controlador



---


TOTAL DAS DESPESAS/RCL(%) (V=IV/III)	0,00	0,00								
--------------------------------------	------	------	--	--	--	--	--	--	--	--

---

Nota: |


---

FONTE: SISTEMA: Aspec Informática - UNIDADE RESPONSÁVEL: Prefeitura Municipal de Quixadá - DATA DA EMISSÃO: 30/01/2019 - HORA DA EMISSÃO: 15:22:52




---

JOSE ILÁRIO GONÇALVES MARQUES  
Prefeito Municipal




---

PLACONT CONTABILIDADE E SERVIÇOS  
Ass. Contabil



---

APARECIDO HILDENIO ALVES DUTRA  
SECRETARIO



---

MARDEN CABRAL BATISTA  
Controlador

LRF, Art 48, Anexo XIV

R\$ 1,00

BALANÇO ORÇAMENTÁRIO	Até o Bimestre
<b>RECEITAS</b>	
Previsão Inicial da Receita	181.277.905,00
Previsão Atualizada da Receita	181.277.905,00
Receitas Realizadas	180.945.481,65
Deficit Orçamentário	2.692.732,32
Saldos de Exercícios Anteriores (Utilizados para créditos Adicionais)	0,00
<b>DESPESAS</b>	
Dotação inicial	181.277.905,00
Créditos Adicionais	0,00
Dotação Atualizada	181.277.905,00
Despesas Empenhadas	180.945.481,65
Despesas Liquidadas	180.462.830,46
Despesas Pagas	172.973.177,83
Superavit Orçamentário	482.651,19
<b>DESPESAS POR FUNÇÃO/SUBFUNÇÃO</b>	<b>Até o Bimestre</b>
Despesas Empenhadas	180.945.481,65
Despesas Liquidadas	180.462.830,46
<b>RECEITA CORRENTE LÍQUIDA - RCL</b>	<b>Até o Bimestre</b>
Receita Corrente Líquida	163.791.291,20
<b>RECEITAS E DESPESAS DOS REGIMES DE PREVIDÊNCIA</b>	<b>Até o Bimestre</b>
Regime Geral de Previdência Social	
Receitas Previdenciárias Realizadas (I)	
Despesas Previdenciárias Liquidadas (II)	
Resultado Previdenciárias (III) = (I - II)	
Regime Próprio de Previdência dos Servidores	
Receitas Previdenciárias Realizadas (IV)	13.721.186,69

RELATÓRIO RESUMIDO DA EXECUÇÃO ORÇAMENTÁRIA  
 DEMONSTRATIVO SIMPLIFICADO DO REL. RESUMIDO DA EXECUÇÃO ORÇAMENTÁRIA  
 ORÇAMENTOS FISCAL E DA SEGURIDADE SOCIAL  
 6º bimestre de 2018 (Novembro a Dezembro)

Despesas Previdenciárias Liquidadas (V)	20.875.715,53
Resultado Previdenciário (VI)=(IV - V)	-7.154.528,84

RESULTADOS NOMINAL E PRIMÁRIO	Meta fixada no AMF da LDO (a)	Resultado apurado até o bimestre (b)	% em relação à meta (b/a)
Resultado Nominal	2.752.920,00	4.448.310,16	161,59 %
Resultado Primário	1.614.384,00	12.570.000,83	778,63 %

RESTOS A PAGAR POR PODER E MINISTÉRIO PÚBLICO	Inscrição	Cancelamento Até o Bimestre	Pagamento Até o Bimestre	Saldo a Pagar
RESTOS A PAGAR PROCESSADOS	4.633.948,38	85.401,01	3.322.173,02	1.311.775,36
Poder Executivo	4.630.699,27	85.401,01	3.318.923,91	1.311.775,36
Poder Legislativo	3.249,11	0,00	3.249,11	0,00
Poder Judiciário	0,00	0,00	0,00	0,00
Ministério Público	0,00	0,00	0,00	0,00
RESTOS A PAGAR NÃO PROCESSADOS	16.685.986,20	1.561.958,55	30.986,39	16.654.999,81
Poder Executivo	16.685.986,20	1.561.958,55	30.986,39	16.654.999,81
Poder Legislativo	0,00	0,00	0,00	0,00
Poder Judiciário	0,00	0,00	0,00	0,00
Ministério Público	0,00	0,00	0,00	0,00
TOTAL	21.319.934,58	1.647.359,56	3.353.159,41	13.368.270,95

Limites Constitucionais Anuais



DESPESAS COM AÇÕES TÍPICAS DE MANUTENÇÃO E DESENVOLVIMENTO DO ENSINO	Valor Apurado Até o Bimestre	% Mínimo a Aplicar no Exercício	% Aplicado Até o Bimestre
Mínimo Anual de <18%/25%> das receitas de impostos na manutenção e Desenvolvimento do Ensino	23.748.673,79	25%	33,39
Mínimo Anual de 60% do FUNDEB na Remuneração do Magistério com Ensino Fundamental e Médio	1.480.406,28	60%	3,34
Mínimo Anual de 60% do FUNDEB na Remuneração do Magistério com Educ. Infantil e Ensino Fundamental	0,00	60%	0,00
Complementação da União ao FUNDEB	9.430.423,27	0	209,56

RECEITAS DE OPERAÇÕES DE CRÉDITO E DESPESAS DE CAPITAL	Valor Apurado Até o Bimestre	Saldo a Realizar
Receitas de operações de Crédito	0,00	0,00
Despesa de Capital Líquida	6.562.488,37	64.913,63

PROJEÇÃO ATUARIAL DOS REGIMES DE PREVIDÊNCIA	EXERCÍCIO	10o. EXERCÍCIO	20o. EXERCÍCIO	35o. EXERCÍCIO
Regime Geral de Previdência Social				
Receitas Previdenciárias (I)				
Despesas Previdenciárias (II)				
Resultado Previdenciário (I - II)				
Regime Próprio de Previdência Social dos Servidores Públicos				
Receitas Previdenciárias (IV)	0,00	0,00	0,00	0,00
Despesas Previdenciárias (V)	0,00	0,00	0,00	0,00
Resultado Previdenciário (IV - V)	0,00	0,00	0,00	0,00

RECEITAS DA ALIENAÇÃO DE ATIVOS E APLICAÇÃO DOS RECURSOS	Valor Apurado Até o Bimestre	Saldo a Realizar
--	------------------------------	------------------


RELATÓRIO RESUMIDO DA EXECUÇÃO ORÇAMENTÁRIA  
 DEMONSTRATIVO SIMPLIFICADO DO REL. RESUMIDO DA EXECUÇÃO ORÇAMENTÁRIA  
 ORÇAMENTOS FISCAL E DA SEGURIDADE SOCIAL  
 6º bimestre de 2018 (Novembro a Dezembro)


Receita de Capital Resultante da Alienação de Ativos	0,00	0,00
Aplicação dos Recursos da Alienação de Ativos		

DESPESAS COM AÇÕES E SERVIÇOS PÚBLICOS DE SAÚDE	Valor Apurado Até o Bimestre	Limites Constitucionais Anuais	
		% Mínimo a Aplicar no Exercício	% Aplicado Até o Bimestre
Despesas com Ações e Serviço Público de Saúde executadas com recursos de impostos	18.483.760,58	15,00 %	31,03 %


DESPESAS DE CARÁTER CONTINUADO DERIVADAS DE PPP	Valor Apurado no Exercício Corrente
Despesas de Caráter Continuo Derivadas de PPP	
Total das Despesas / RCL (%)	%

FONTE: SISTEMA: Aspec Informática - UNIDADE RESPONSÁVEL: Prefeitura Municipal de Quixadá - DATA DA EMISSÃO: 30/01/2019 - HORA DA EMISSÃO: 15:45:21

  
 JOSE ILARIO GONCALVES MARQUES  
 Prefeito Municipal

  
 PLACONT CONTABILIDADE E SERVIÇOS  
 Ass. Contabil

  
 APARECIDO HILDENIO ALVES DUTRA  
 SECRETARIO

  
 MARDEN CABRAL BATISTA  
 Controlador