

# NEVES PONTE ENGENHARIA EIRELI




ILMO. SR(A).

PRESIDENTE DA COMISSÃO DE LICITAÇÃO

A EMPRESA NEVES PONTE ENGENHARIA EIRELI, INSCRITA NO CNPJ Nº 18.508.909/0001-10, COM SEDE NA RUA JOSÉ DE QUEIROZ PESSOA, 1.863, CEP 63.900-221, CENTRO, QUIXADÁ-CE, ATRAVES DO SEU REPRESENTANTE LEGAL, SR. LEONARDO NEVES PONTE, CARTEIRA DE IDENTIDADE Nº 061205525-6, EXPEDIDA EM 10/10/2013, ORGÃO EXPEDIDOR CREA-CE, E CPF Nº 369.953.123-68.


VEM RESPEITOSAMENTE APRESENTAR A PROPOSTA DE PREÇO COM O REPLANILHAMENTO, PARA CORREÇÃO DE DIVERGÊNCIA DE ARREDONDAMENTOS, DA TOMADA DE PREÇO NºTP2019/011, CONFORME SOLICITAÇÃO DA PRESIDENTE DA COMISSÃO DE LICITAÇÃO DE PREFEITURA DE QUIXADÁ.

QUIXADÁ-CE, 20 DE JANEIRO DE 2020

  
LEONARDO NEVES PONTE  
SÓCIO ADMINISTRADOR


CPF Nº 369.953.123-68  
NEVES PONTE ENGENHARIA EIRELI  
CNPJ Nº 18.508.909/0001-10

CNPJ 18.508.909/0001-10  
Neves Ponte Engenharia Eireli  
Rua José de Queiroz Pessoa, 1863  
Centro - CEP 63.900-221  
Quixadá - Ceará

  
Neves Ponte Engenharia Eireli  
CNPJ 18.508.909/0001-10  
LEONARDO NEVES PONTE  
CPF 369.953.123-68  
Sócio Administrador

  
Joaquim de Lemos Oliveira Júnior  
Engenheiro Civil - CREA-CE: 38628 D  
CPF: 441.927.973-72

Rua José de Queiroz Pessoa, 1863, Centro, CEP 63.900-221, Quixadá-CE  
CNPJ 18.508.909/0001-10 - CGF 06.454.093-6

Recebido em  
20/01/2020  
14:25:00  


# NEVES PONTE ENGENHARIA EIRELI



Neves Ponte Engenharia Eireli  
CNPJ 18.508.909/0001-10  
LEONARDO NEVES PONTE  
CPF 369.953.123-68  
Sócio Administrador

Quixadá, 20 de janeiro de 2020

A Comissão Permanente de Licitação Quixadá - Ceara.

REF.: TOMADA DE PREÇOS N° TP2019I011 SEDUMA

Objeto: CONTRATAÇÃO DE EMPRESA ESPECIALIZADA EM CONSTRUÇÃO CIVIL, PARA EXECUTAR PROJETO DE CONSTRUÇÃO DE PAVIMENTAÇÃO EM PEDRA TOSCA EM DIVERSAS RUAS DO BAIRRO CARRASCAL NO MUNICIPIO DE QUIXADÁ, CONFORME PROJETO BÁSICO DE RESPONSABILIDADE DA SECRETARIA DE DESENVOLVIMENTO URBANO E MEIO AMBIENTE e demais anexos do edital.

Prezados Senhores,

A EMPRESA NEVES PONTE ENGENHARIA EIRELI, INSCRITA NO CNPJ N° 18.508.909/0001-10, COM SEDE NA RUA JOSÉ DE QUEIROZ PESSOA, N° 1863, CEP 63.900-221, CENTRO, QUIXADÁ-CE, ATRAVÉS DO SEU REPRESENTANTE LEGAL, SR. LEONARDO NEVES PONTE, CARTEIRA DE IDENTIDADE N° 061205525-6, EXPEDIDA EM 10/10/2013, ORGÃO EXPEDIDOR CREA-CE, E CPF N° 369.953.123-68.

Apresenta a V.Sas. nossa proposta, para execução dos serviços objeto do Edital de TOMADA DE PREÇOS N° TP2019I011 SEDUMA pelo valor global de R\$ 418.698,18 (Quatrocentos e Dezoito Mil, Seiscentos e Noventa e Oito reais e Dezoito Centavos), conforme resumo apresentado em anexo.

O prazo de vigência do contrato será de 12 (doze) meses a contar da assinatura do contrato, podendo ser prorrogado na forma da Lei Federal n° 8.666/93, alterada e consolidada, sendo o prazo de execução de 04 (quatro) meses.


Caso nos seja adjudicado o objeto da presente licitação, nos comprometemos a assinar o Contrato no prazo determinado no documento de convocação, indicando para esse fim o Sr. Leonardo Neves Ponte, Carteira de identidade n°. 51.143 D, expedida em 10/10/2013 expedida pelo CREA CE e CPF n° 369.953.123-68, como representante legal desta empresa.


Informamos que o prazo de validade da nossa proposta é de 60 (sessenta) dias, a contar da data de abertura da licitação. Finalizando, declaramos que estamos de pleno acordo com todas as condições estabelecidas no Edital da licitação e seus anexos.

Declaração de que estejam contidas todas as despesas necessárias para a execução dos serviços, tais como:

- Materiais, equipamentos e mão de obra;
- Carga, transporte, descarga e montagem;
- Salários, encargos sociais, trabalhistas, previdenciários e outros;
- Tributos, taxas e tarifas, emolumentos, licenças, alvarás, multas e/ou qualquer infrações;
- Seguros em geral, bem como encargos decorrentes de fenômenos da natureza, da infelizmente e de responsabilidade civil para quaisquer danos e prejuízos causados a Contratante e/ou a terceiros, gerados direta ou indiretamente pela execução obras e/ou serviços.

  
Joaquim de Lemos Oliveira Júnior  
Engenheiro Civil - CREA-CE: 38628 D  
CPF: 441.927.973-72

  
NEVES PONTE ENGENHARIA EIRELI  
CNPJ 18.508.909/0001-10  
REPRESENTANTE LEGAL  
LEONARDO NEVES PONTE  
CPF 369.953.123-68

  
CNPJ 18.508.909/0001-10  
Neves Ponte Engenharia Eireli  
Rua José de Queiroz Pessoa, 1863  
Centro - CEP 63.900-221  
Quixadá - Ceará

Rua José de Queiroz Pessoa, 1863, Centro, CEP 63.900-221, Quixadá-CE  
CNPJ 18.508.909/0001-10 - CGF 06.454.093-6

# NEVES PONTE ENGENHARIA EIRELI




OBRA: PAVIMENTAÇÃO EM PEDRA TOSCA  
LOCAL: BAIRRO CARRASCAL - QUIXADÁ/CE  
CLIENTE: PREFEITURA MUNICIPAL DE QUIXADÁ


## RESUMO

ITEM	RUA	BAIRRO	TOTAL R\$
1	ADMINISTRAÇÃO DA OBRA	CARRASCAL	15.744,00
2	OBRA: PAVIMENTAÇÃO EM PEDRA TOSCA - FRANCISCO SEVERINO	CARRASCAL	144.532,91
3	OBRA: PAVIMENTAÇÃO EM PEDRA TOSCA, RUA ALENO DE LIMA BESSA	CARRASCAL	83.351,80
4	OBRA: PAVIMENTAÇÃO EM PEDRA TOSCA, RUA H	CARRASCAL	87.436,51
			<b>VALOR ORÇAMENTO: 331.065,22</b>
			<b>VALOR BDI TOTAL: 87.632,96</b>
			<b>VALOR TOTAL: 418.698,18</b>

QUIXADA, CE, 20 DE JANEIRO DE 2020.

  
Joaquim de Lemos Oliveira Júnior  
Engenheiro Civil - CREA-CE: 38628 D  
CPF: 441.927.973-72

CNPJ 18.508.909/0001-10  
Neves Ponte Engenharia Eireli  
Rua José de Queiroz Pessoa, 1863  
Centro - CEP 63.900-221  
Quixadá - Ceará

  
Neves Ponte Engenharia Eireli  
CNPJ 18.508.909/0001-10  
LEONARDO NEVES PONTE  
CPF 369.953.123-68  
Sócio Administrador

# NEVES PONTE ENGENHARIA EIRELI



## PLANILHA DE PREÇOS BÁSICOS

OBRA : PAVIMENTAÇÃO EM PEDRA TOSCA - DIVERSAS RUAS PT Nº 1040341-64

LOCAL : BAIRRO CARRASCAL - QUIXADÁ/CE

CLIENTE : PREFEITURA MUNICIPAL DE QUIXADÁ

BDI UTILIZADO : 26,47%

FONTE : SINAPI JAN/2018 E SEINFRA 24.1 COM DESONERAÇÃO

ITEM	CÓD	DESCRIÇÃO	UN	QUANT.	PREÇO UNITÁRIO		PREÇO UNITÁRIO	
					SEM BDI	COM BDI	SEM BDI	COM BDI
<b>ORÇAMENTO GERAL</b>								
1		<b>SERVIÇOS PRELIMINARES</b>					15.744,00	19.911,42
1.1	93565	ENGENHEIRO CIVIL DE OBRA JUNIOR COM ENCARGOS COMPLEMENTARES	MES	6,00	1.640,00	2.074,11	9.840,00	12.444,66
1.2	93572	ENCARREGADO GERAL DE OBRAS COM ENCARGOS COMPLEMENTARES	MES	6,00	984,00	1.244,46	5.904,00	7.466,76
2		<b>SERVIÇOS PRELIMINARES</b>					4.349,16	5.489,00
2.1	4209/00	PLACA DE OBRA EM CHAPA DE AÇO GALVANIZADO	M2	12,00	188,83	238,81	2.265,96	2.865,72
2.2	78472	SERVICOS TOPOGRAFICOS PARA PAVIMENTAÇÃO, INCLUSIVE NOTA DE SERVIÇOS, ACOMPANHAMENTO E GREIDE	M2	7.715,54	0,27	0,34	2.083,20	2.623,28
2		<b>MOVIMENTO DE TERRA</b>					5.822,67	7.351,85
2.1	72961	REGULARIZAÇÃO E COMPACTAÇÃO DE SUBLEITO ATE 20 CM DE ESPESSURA	M2	5.881,48	0,99	1,25	5.822,67	7.351,85
3		<b>PAVIMENTAÇÃO</b>					191.874,96	242.675,83
3.1	C2895	PAVIMENTAÇÃO EM PEDRA TOSCA C/ REJUNTAMENTO (AGREGADO ADQUIRIDO)	M2	5.512,35	30,82	38,98	169.890,63	214.871,40
3.2	94287	EXECUÇÃO DE SARJETA DE CONCRETO USINADO, MOLDADA IN LOCO EM TRECHO RETO, 30 CM BASE X 10 CM ALTURA. AF_06/2016	M	1.222,71	17,98	22,74	21.984,33	27.804,43
4		<b>PASSEIOS</b>					87.709,50	110.924,69
4.1	68333	PISO EM CONCRETO 20 MPA PREPARO MECANICO, ESPESSURA 7CM, INCLUSO JUNTAS DE DILATAÇÃO EM MADEIRA	M2	1.678,95	31,46	39,79	52.819,77	66.805,42
4.2	94273	ASSENTAMENTO DE GUIA (MEIO-FIO) EM TRECHO RETO, CONFECCIONADA EM CONCRETO PRÉ-FABRICADO, DIMENSÕES 100X15X13X30 CM (COMPRIMENTO X BASE INFERIOR X BASE SUPERIOR X ALTURA), PARA VIAS URBANAS (USO VIÁRIO). AF_06/2016	M	1.441,55	22,72	28,73	32.752,02	41.415,73
4.3	94965	CONCRETO FCK = 25MPA, TRAÇO 1:2,3:2,7 (CIMENTO/ AREIA MÉDIA/ BRITA 1) - PREPARO MECÂNICO COM BETONEIRA 400 L. AF_07/2016	M3	9,96	214,63	271,44	2.137,71	2.703,54
5		<b>SINALIZAÇÃO</b>					13.374,69	16.911,63
5.1	34723	PLACA DE SINALIZAÇÃO EM CHAPA DE AÇO NUM 16 COM PINTURA REFLETIVA	M2	3,83	287,93	364,15	1.102,77	1.394,69
5.2	83693	CAIACAÇÃO EM MEIO FIO	M2	475,71	2,27	2,87	1.079,86	1.365,29
5.3	36178	PISO PODOTATIL DE CONCRETO - DIRECIONAL E ALERTA, *40 X 40 X 2,5*CM	UN	1.262,35	5,64	7,13	7.119,65	9.000,56
5.4	72947	SINALIZAÇÃO HORIZONTAL COM TINTA RETRORREFLETIVA A BASE DE RESINA ACRILICA COM MICROESFERAS DE VIDRO	M2	165,95	24,54	31,04	4.072,41	5.151,09
6		<b>SERVIÇOS FINAIS</b>					12.190,55	15.431,08
6.1	9537	LIMPEZA FINAL DA OBRA	M2	7.715,54	1,58	2,00	12.190,55	15.431,08
							<b>VALOR ORÇAMENTO:</b>	331.065,22
							<b>VALOR BDI TOTAL:</b>	87.632,96
							<b>VALOR TOTAL:</b>	418.698,18

QUIXADA, CE, 20 DE JANEIRO DE 2020.

*Joaquim de Lemos Oliveira Júnior*  
**Joaquim de Lemos Oliveira Júnior**  
 Engenheiro Civil - CREA-CE: 38628 D  
 CPF: 441.927.973-72

*Neves Ponte Engenharia Eireli*  
**Neves Ponte Engenharia Eireli**  
 CNPJ 18.508.909/0001-10  
**LEONARDO NEVES PONTE**  
 CPF 369.953.123-88  
 Sócio Administrador

*Neves Ponte Engenharia Eireli*  
**Neves Ponte Engenharia Eireli**  
 CNPJ 18.508.909/0001-10  
 Quixada - Ceará  
 Centro - CEP 63.900-221  
 Rua José de Queiroz Pessoa, 1863

# NEVES PONTE ENGENHARIA EIRELI



## PLANILHA DE PREÇOS BÁSICOS

OBRA : PAVIMENTAÇÃO EM PEDRA TOSCA - FRANCISCO SEVERINO  
 LOCAL: BAIRRO CARRASCAL - QUIXADÁ/CE  
 CLIENTE: GOVERNO MUNICIPAL DE QUIXADA  
 BDI UTILIZADO: 26,47%

FONTES: SINAPI JAN/2018 E SEINFRA 24.1 COM DESONERAÇÃO

ITEM	CÓD	DESCRIÇÃO	UN	QUANT.	PREÇO UNITÁRIO	PREÇO TOTAL R\$
<b>1</b>		<b>SERVIÇOS PRELIMINARES</b>				<b>3.225,85</b>
1.1	74209/001	PLACA DE OBRA EM CHAPA DE AÇO GALVANIZADO	M2	12,00	188,83	2.265,96
1.2	78472	SERVICOS TOPOGRAFICOS PARA PAVIMENTACAO, INCLUSIVE NOTA DE				
		SERVICOS, ACOMPANHAMENTO E GREIDE	M2	3.555,16	0,27	959,89
<b>2</b>		<b>MOVIMENTO DE TERRA</b>				<b>2.677,45</b>
2.1	72961	REGULARIZACAO E COMPACTACAO DE SUBLEITO ATE 20 CM DE ESPESSURA	M2	2.704,50	0,99	2.677,45
<b>3</b>		<b>PAVIMENTAÇÃO</b>				<b>88.234,71</b>
3.1	C2895	PAVIMENTAÇÃO EM PEDRA TOSCA C/ REJUNTAMENTO (AGREGADO				
		ADQUIRIDO)	M2	2.532,06	30,82	78.038,08
3.2	94287	EXECUÇÃO DE SARJETA DE CONCRETO USINADO, MOLDADA IN LOCO EM				
		TRECHO RETO. 30 CM BASE X 10 CM ALTURA. AF_06/2016	M	567,11	17,98	10.196,63
<b>4</b>		<b>PASSEIOS</b>				<b>40.205,19</b>
4.1	68333	PISO EM CONCRETO 20 MPA PREPARO MECANICO, ESPESSURA 7CM,				
		INCLUSO JUNTAS DE DILATAÇÃO EM MADEIRA	M2	798,24	31,46	25.112,63
4.2	94273	ASSENTAMENTO DE GUIA (MEIO-FIO) EM TRECHO RETO, CONFECCIONADA				
		EM CONCRETO PRÉ-FABRICADO, DIMENSÕES 100X15X13X30 CM				
		(COMPRIMENTO X BASE INFERIOR X BASE SUPERIOR X ALTURA), PARA VIAS				
		URBANAS (USO VIÁRIO). AF_06/2016	M	632,45	22,72	14.369,26
4.3	94965	CONCRETO FCK = 25MPA, TRAÇO 1:2,3:2,7 (CIMENTO/ AREIA MÉDIA/ BRITA 1) -				
		PREPARO MECÂNICO COM BETONEIRA 400 L. AF_07/2016	M3	3,37	214,63	723,30
<b>5</b>		<b>SINALIZAÇÃO</b>				<b>4.572,56</b>
5.1	34723	PLACA DE SINALIZACAO EM CHAPA DE AÇO NUM 16 COM PINTURA				
		REFLETIVA	M2	1,10	287,93	316,72
5.2	83693	CAIACAO EM MEIO FIO	M2	208,71	2,27	473,77
5.3	36178	PISO PODOTATIL DE CONCRETO - DIRECIONAL E ALERTA, *40 X 40 X 2,5*CM	UN	426,40	5,64	2.404,89
5.4	72947	SINALIZACAO HORIZONTAL COM TINTA RETRORREFLETIVA A BASE DE RESINA				
		ACRILICA COM MICROESFERAS DE VIDRO	M2	56,12	24,54	1.377,18
<b>6</b>		<b>SERVIÇOS FINAIS</b>				<b>5.617,15</b>
6.1	9537	LIMPEZA FINAL DA OBRA	M2	3.555,16	1,58	5.617,15
					<b>VALOR ORÇAMENTO:</b>	<b>144.532,91</b>
					<b>VALOR BDI TOTAL:</b>	<b>38.257,86</b>
					<b>VALOR TOTAL:</b>	<b>182.790,77</b>

QUIXADA, CE, 20 DE JANEIRO DE 2020.

Neves Ponte Engenharia Eireli  
 CNPJ 18.508.909/0001-10  
 LEONARDO NEVES PONTE  
 CPF 369.953.123-68  
 Sócio Administrador

*Leonardo Neves Ponte*  
 Neves Ponte Engenharia Eireli  
 CNPJ 18.508.909/0001-10  
 LEONARDO NEVES PONTE  
 CPF 369.953.123-68  
 Sócio Administrador

*Joaquim de Lemos Oliveira Júnior*  
 Joaquim de Lemos Oliveira Júnior  
 Engenheiro Civil - CREA-CE: 38628 D  
 CPF: 441.927.973-72

CNPJ 18.508.909/0001-10  
 Neves Ponte Engenharia Eireli  
 Rua José de Queiroz Pessoa, 1863  
 Centro - CEP 63.900-221  
 Quixadá - Ceará

Rua José de Queiroz Pessoa, 1863, Centro, CEP 63.900-221, Quixadá-CE  
 CNPJ 18.508.909/0001-10 - CGF 06.454.093-6


# NEVES PONTE ENGENHARIA EIRELI

OBRA : PAVIMENTAÇÃO EM PEDRA TOSCA - FRANCISCO SEVERINO  
 LOCAL: BAIRRO CARRASCAL - QUIXADÁ/CE


## CRONOGRAMA FÍSICO - FINANCEIRO

ITEM	DESCRIÇÃO	VALOR R\$	MÊS 1		MÊS 2		MÊS 3		MÊS 4		TOTAL PARCELA	
			100,00%	4.079,73	100,00%	48.731,38	30,00%	33.477,13	20,00%	22.318,09	100,00%	100,00%
1	SERVIÇOS PRELIMINARES	4.079,73	100,00%	4.079,73	-	-	-	-	-	-	100,00%	4.079,73
2	MOVIMENTO DE TERRA	3.386,17	100,00%	3.386,17	-	-	-	-	-	-	100,00%	3.386,17
3	PAVIMENTAÇÃO	111.590,44	20,00%	22.318,09	30,00%	33.477,13	30,00%	33.477,13	20,00%	22.318,09	100,00%	111.590,44
4	PASSEIOS	50.847,50	20,00%	10.169,50	30,00%	15.254,25	30,00%	15.254,25	20,00%	10.169,50	100,00%	50.847,50
5	SINALIZAÇÃO	5.782,92	-	-	-	-	-	-	100,00%	5.782,92	100,00%	5.782,92
6	SERVIÇOS FINAIS	7.104,01	-	-	-	-	-	-	100,00%	7.104,01	100,00%	7.104,01
		<b>182.790,77</b>		<b>39.953,49</b>		<b>48.731,38</b>		<b>48.731,38</b>		<b>45.374,52</b>		<b>182.790,77</b>
				<b>39.953,49</b>		<b>88.684,87</b>		<b>137.416,25</b>		<b>182.790,77</b>		<b>182.790,77</b>

QUIXADA, CE, 20 DE JANEIRO DE 2020.

  
 Neves Ponte Engenharia Eireli  
 CNPJ 18.508.909/0001-10  
 LEONARDO NEVES PONTE  
 CPF 369.953.123-68  
 Sócio Administrador


**CNPJ 18.508.909/0001-10**  
 Neves Ponte Engenharia Eireli  
 Rua José de Queiroz Pessoa, 1863  
 Centro - CEP 63.900-221  
 Quixadá - Ceará

  
 Joãoquize de Lemos Oliveira Júnior  
 Engenheiro Civil - CREA-CE: 38628 D  
 CPF: 441.927.973-72

Rua José de Queiroz Pessoa, 1863, Centro, CEP 63.900-221, Quixadá-CE  
 CNPJ 18.508.909/0001-10 - CGF 06.454.093-6



# NEVES PONTE ENGENHARIA EIRELI



## PLANILHA DE PREÇOS BÁSICOS


OBRA : PAVIMENTAÇÃO EM PEDRA TOSCA, RUA ALENO DE LIMA BESSA  
 LOCAL: BAIRRO CARRASCAL - QUIXADÁ/CE  
 CLIENTE: PREFEITURA MUNICIPAL DE QUIXADÁ  
 BDI UTILIZADO: 26,47%

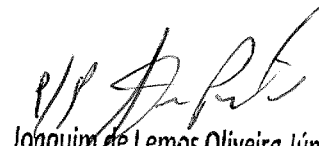
FONTES: SINAPI JAN/2018 E SEINFRA 24.1 COM DESONERAÇÃO

ITEM	CÓD	DESCRIÇÃO	UN	QUANT.	PREÇO UNITÁRIO	PREÇO TOTAL R\$
1		<b>SERVIÇOS PRELIMINARES</b>				576,75
1.1	78472	SERVICOS TOPOGRAFICOS PARA PAVIMENTACAO, INCLUSIVE NOTA DE SERVICOS, ACOMPANHAMENTO E GREIDE	M2	2.136,12	0,27	576,75
2		<b>MOVIMENTO DE TERRA</b>				1.623,93
2.1	72961	REGULARIZACAO E COMPACTACAO DE SUBLEITO ATE 20 CM DE ESPESSURA	M2	1.640,34	0,99	1.623,93
3		<b>PAVIMENTAÇÃO</b>				53.441,90
3.1	C2895	PAVIMENTAÇÃO EM PEDRA TOSCA C/ REJUNTAMENTO (AGREGADO ADQUIRIDO)	M2	1.541,18	30,82	47.499,16
3.2	94287	EXECUÇÃO DE SARJETA DE CONCRETO USINADO, MOLDADA IN LOCO EM TRECHO RETO, 30 CM BASE X 10 CM ALTURA. AF_06/2016	M	330,52	17,98	5.942,74
4		<b>PASSEIOS</b>				20.628,38
4.1	68333	PISO EM CONCRETO 20 MPA PREPARO MECANICO, ESPESSURA 7CM, INCLUSO JUNTAS DE DILATAÇÃO EM MADEIRA	M2	396,47	31,46	12.472,94
4.2	94273	ASSENTAMENTO DE GUIA (MEIO-FIO) EM TRECHO RETO, CONFECCIONADA EM CONCRETO PRÉ-FABRICADO, DIMENSÕES 100X15X13X30 CM (COMPRIMENTO X BASE INFERIOR X BASE SUPERIOR X ALTURA), PARA VIAS URBANAS (USO VIÁRIO). AF_06/2016	M	330,52	22,72	7.509,41
4.3	94965	CONCRETO FCK = 25MPA, TRAÇO 1:2,3:2,7 (CIMENTO/ AREIA MÉDIA/ BRITA 1) - PREPARO MECÂNICO COM BETONEIRA 400 L. AF_07/2016	M3	3,01	214,63	646,03
5		<b>SINALIZAÇÃO</b>				3.705,78
5.1	34723	PLACA DE SINALIZACAO EM CHAPA DE ACO NUM 16 COM PINTURA REFLETIVA	M2	0,83	287,93	238,98
5.2	83693	CAIACAO EM MEIO FIO	M2	109,07	2,27	247,58
5.3	36178	PISO PODOATIL DE CONCRETO - DIRECIONAL E ALERTA, *40 X40 X 2,5*CM	UN	352,10	5,64	1.985,84
5.4	72947	SINALIZACAO HORIZONTAL COM TINTA RETRORREFLETIVA A BASE DE RESINA ACRILICA COM MICROESFERAS DE VIDRO	M2	50,26	24,54	1.233,38
6		<b>SERVIÇOS FINAIS</b>				3.375,06
6.1	9537	LIMPEZA FINAL DA OBRA	M2	2.136,12	1,58	3.375,06
<b>VALOR ORÇAMENTO:</b>						<b>83.351,80</b>
<b>VALOR BDI TOTAL:</b>						<b>22.063,22</b>
<b>VALOR TOTAL:</b>						<b>105.415,02</b>

QUIXADA, CE, 20 DE JANEIRO DE 2020.

CNPJ 18.508.909/0001-10  
 Neves Ponte Engenharia Eireli  
 Rua José de Queiroz Pessoa, 1863  
 Centro - CEP 63.900-221  
 Quixadá - Ceará

  
 Neves Ponte Engenharia Eireli  
 CNPJ 18.508.909/0001-10  
 LEONARDO NEVES PONTE  
 CPF 369.953.123-68  
 Sócio Administrador

  
 Joaquim de Lemos Oliveira Júnior  
 Engenheiro Civil - CREA-CE: 38628 D  
 CPF: 441.927.973-72


# NEVES PONTE ENGENHARIA EIRELI

OBRA : PAVIMENTAÇÃO EM PEDRA TOSCA, RUA ALENO DE LIMA BESSA  
 LOCAL: BAIRRO CARRASCAL - QUIXADÁ/CE


## CRONOGRAMA FÍSICO - FINANCEIRO

ITEM	DESCRIÇÃO	VALOR R\$	MÊS 1		MÊS 2		MÊS 3		MÊS 4		TOTAL PARCELA		
			100,00%	729,42								100,00%	729,42
1	SERVIÇOS PRELIMINARES	729,42	100,00%	729,42								100,00%	729,42
2	MOVIMENTO DE TERRA	2.053,78	100,00%	2.053,78								100,00%	2.053,78
3	PAVIMENTAÇÃO	67.587,97	20,00%	13.517,59	30,00%	20.276,39	30,00%	20.276,39	20,00%	13.517,59		100,00%	67.587,97
4	PASSEIOS	26.088,71	20,00%	5.217,74	30,00%	7.826,61	30,00%	7.826,61	20,00%	5.217,74		100,00%	26.088,71
5	SINALIZAÇÃO	4.686,70		-		-		-	100,00%	4.686,70		100,00%	4.686,70
6	SERVIÇOS FINAIS	4.268,44		-		-		-	100,00%	4.268,44		100,00%	4.268,44
		105.415,02		21.518,53		28.103,00		28.103,00		27.690,47			105.415,02
				21.518,53		49.621,53		77.724,53		105.415,02			105.415,02

QUIXADA, CE, 20 DE JANEIRO DE 2020.

  
 Neves Ponte Engenharia Eireli  
 CNPJ 18.508.909/0001-10  
 LEONARDO NEVES PONTE  
 CPF 369.953.123-68  
 Sócio Administrador

CNPJ 18.508.909/0001-10  
 Neves Ponte Engenharia Eireli  
 Rua José de Queiroz Pessoa, 1863  
 Centro - CEP 63.900-221  
 Quixadá - Ceará

  
 Joaquim de Lemos Oliveira Júnior  
 Engenheiro Civil - CREA-CE: 38628 D  
 CPF: 441.927.973-72



Rua José de Queiroz Pessoa, 1863, Centro, CEP 63.900-221, Quixadá-CE  
 CNPJ 18.508.909/0001-10 - CGF 06.454.093-6



# NEVES PONTE ENGENHARIA EIRELI



## PLANILHA DE PREÇOS BÁSICOS

OBRA : PAVIMENTAÇÃO EM PEDRA TOSCA, RUA H  
LOCAL: BAIRRO CARRASCAL - QUIXADÁ/CE  
CLIENTE: PREFEITURA MUNICIPAL DE QUIXADÁ

BDI UTILIZADO: 26,47%

FONTE: SINAPI JAN/2018 E SEINFRA 24.1 COM DESONERAÇÃO

ITEM	CÓD	DESCRIÇÃO	UN	QUANT.	PREÇO UNITÁRIO	PREÇO TOTAL RS
1.		TRECHO 01				38.884,79
1		SERVIÇOS PRELIMINARES				261,44
1.1	78472	SERVICOS TOPOGRAFICOS PARA PAVIMENTACAO, INCLUSIVE NOTA DE				
		SERVICOS, ACOMPANHAMENTO E GREIDE	M2	968,30	0,27	261,44
2		MOVIMENTO DE TERRA				712,91
2.1	72961	REGULARIZACAO E COMPACTACAO DE SUBLEITO ATE 20 CM DE ESPESSURA	M2	720,12	0,99	712,91
3		PAVIMENTAÇÃO				23.638,98
3.1	C2895	PAVIMENTAÇÃO EM PEDRA TOSCA C/ REJUNTAMENTO (AGREGADO				
		ADQUIRIDO)	M2	670,48	30,82	20.664,19
3.2	94287	EXECUÇÃO DE SARJETA DE CONCRETO USINADO, MOLDADA IN LOCO EM				
		TRECHO RETO, 30 CM BASE X 10 CM ALTURA. AF_06/2016	M	165,45	17,98	2.974,79
4		PASSEIOS				10.263,21
4.1	68233	PISO EM CONCRETO 20 MPA PREPARO MECANICO, ESPESSURA 7CM,				
		INCLUSO JUNTAS DE DILATAÇÃO EM MADEIRA	M2	159,85	31,46	5.028,88
4.2	94273	ASSENTAMENTO DE GUIA (MEIO-FIO) EM TRECHO RETO, CONFECCIONADA				
		EM CONCRETO PRÉ-FABRICADO, DIMENSÕES 100X15X13X30 CM				
		(COMPRIMENTO X BASE INFERIOR X BASE SUPERIOR X ALTURA), PARA VIAS				
		URBANAS (USO VIÁRIO). AF_06/2016	M	216,12	22,72	4.910,24
4.3	94965	CONCRETO FCK = 25MPA, TRAÇO 1:2,3:2,7 (CIMENTO/ AREIA MÉDIA/ BRITA 1)				
		PREPARO MECÂNICO COM BETONEIRA 400 L. AF_07/2016	M3	1,51	214,63	324,09
5		SINALIZAÇÃO				2.478,34
5.1	34723	PLACA DE SINALIZAÇÃO EM CHAPA DE ACO NUM 16 COM PINTURA				
		REFLETIVA	M2	0,74	287,93	213,06
5.2	83693	CAIACAO EM MEIO FIO	M2	71,32	2,27	161,89
5.3	36178	PISO PODOATIL DE CONCRETO - DIRECIONAL E ALERTA, *40 X 40 X 2,5*CM	UN	263,95	5,64	1.488,67
5.4	72947	SINALIZACAO HORIZONTAL COM TINTA RETRORREFLETIVA A BASE DE RESINA				
		ACRILICA COM MICROESFERAS DE VIDRO	M2	25,05	24,54	614,72
6		SERVIÇOS FINAIS				1.529,91
6.1	9537	LIMPEZA FINAL DA OBRA	M2	968,30	1,58	1.529,91
2.		TRECHO 02				17.916,92
1		SERVIÇOS PRELIMINARES				109,87
1.1	78472	SERVICOS TOPOGRAFICOS PARA PAVIMENTACAO, INCLUSIVE NOTA DE				
		SERVICOS, ACOMPANHAMENTO E GREIDE	M2	406,96	0,27	109,87
2		MOVIMENTO DE TERRA				298,33
2.1	72961	REGULARIZACAO E COMPACTACAO DE SUBLEITO ATE 20 CM DE ESPESSURA	M2	301,35	0,99	298,33
3		PAVIMENTAÇÃO				9.902,65
3.1	C2895	PAVIMENTAÇÃO EM PEDRA TOSCA C/ REJUNTAMENTO (AGREGADO				
		ADQUIRIDO)	M2	280,23	30,82	8.636,68
3.2	94287	EXECUÇÃO DE SARJETA DE CONCRETO USINADO, MOLDADA IN LOCO EM				
		TRECHO RETO, 30 CM BASE X 10 CM ALTURA. AF_06/2016	M	70,41	17,98	1.265,97
4		PASSEIOS				5.597,83
4.1	68233	PISO EM CONCRETO 20 MPA PREPARO MECANICO, ESPESSURA 7CM,				
		INCLUSO JUNTAS DE DILATAÇÃO EM MADEIRA	M2	105,37	31,46	3.314,94
4.2	94273	ASSENTAMENTO DE GUIA (MEIO-FIO) EM TRECHO RETO, CONFECCIONADA				
		EM CONCRETO PRÉ-FABRICADO, DIMENSÕES 100X15X13X30 CM				
		(COMPRIMENTO X BASE INFERIOR X BASE SUPERIOR X ALTURA), PARA VIAS				
		URBANAS (USO VIÁRIO). AF_06/2016	M	87,16	22,72	1.980,27
4.3	94965	CONCRETO FCK = 25MPA, TRAÇO 1:2,3:2,7 (CIMENTO/ AREIA MÉDIA/ BRITA 1)				
		PREPARO MECÂNICO COM BETONEIRA 400 L. AF_07/2016	M3	1,41	214,63	302,62
5		SINALIZAÇÃO				1.365,25
5.1	34723	PLACA DE SINALIZACAO EM CHAPA DE ACO NUM 16 COM PINTURA				
		REFLETIVA	M2	0,80	287,93	230,34
5.2	83693	CAIACAO EM MEIO FIO	M2	28,76	2,27	65,28
5.3	36178	PISO PODOATIL DE CONCRETO - DIRECIONAL E ALERTA, *40 X 40 X 2,5*CM	UN	87,75	5,64	494,91
5.4	72947	SINALIZACAO HORIZONTAL COM TINTA RETRORREFLETIVA A BASE DE RESINA				
		ACRILICA COM MICROESFERAS DE VIDRO	M2	23,42	24,54	574,72
6		SERVIÇOS FINAIS				842,99
6.1	9537	LIMPEZA FINAL DA OBRA	M2	406,96	1,58	642,99
3.		TRECHO 03				30.634,80
1		SERVIÇOS PRELIMINARES				175,23
1.1	78472	SERVICOS TOPOGRAFICOS PARA PAVIMENTACAO, INCLUSIVE NOTA DE				
		SERVICOS, ACOMPANHAMENTO E GREIDE	M2	649,00	0,27	175,23
2		MOVIMENTO DE TERRA				510,01
2.1	72961	REGULARIZACAO E COMPACTACAO DE SUBLEITO ATE 20 CM DE ESPESSURA	M2	515,17	0,99	510,01
3		PAVIMENTAÇÃO				16.656,65
3.1	C2895	PAVIMENTAÇÃO EM PEDRA TOSCA C/ REJUNTAMENTO (AGREGADO				
		ADQUIRIDO)	M2	488,40	30,82	15.052,48
3.2	94287	EXECUÇÃO DE SARJETA DE CONCRETO USINADO, MOLDADA IN LOCO EM				
		TRECHO RETO, 30 CM BASE X 10 CM ALTURA. AF_06/2016	M	89,22	17,98	1.604,17
4		PASSEIOS				11.014,82
4.1	68233	PISO EM CONCRETO 20 MPA PREPARO MECANICO, ESPESSURA 7CM,				
		INCLUSO JUNTAS DE DILATAÇÃO EM MADEIRA	M2	219,02	31,46	6.890,36
4.2	94273	ASSENTAMENTO DE GUIA (MEIO-FIO) EM TRECHO RETO, CONFECCIONADA				
		EM CONCRETO PRÉ-FABRICADO, DIMENSÕES 100X15X13X30 CM				
		(COMPRIMENTO X BASE INFERIOR X BASE SUPERIOR X ALTURA), PARA VIAS				
		URBANAS (USO VIÁRIO). AF_06/2016	M	175,30	22,72	3.982,81
4.3	94965	CONCRETO FCK = 25MPA, TRAÇO 1:2,3:2,7 (CIMENTO/ AREIA MÉDIA/ BRITA 1)				
		PREPARO MECÂNICO COM BETONEIRA 400 L. AF_07/2016	M3	0,66	214,63	141,65
5		SINALIZAÇÃO				1.252,67
5.1	34723	PLACA DE SINALIZACAO EM CHAPA DE ACO NUM 16 COM PINTURA				
		REFLETIVA	M2	0,36	287,93	103,65
5.2	83693	CAIACAO EM MEIO FIO	M2	57,85	2,27	131,31
5.3	36178	PISO PODOATIL DE CONCRETO - DIRECIONAL E ALERTA, *40 X 40 X 2,5*CM	UN	132,15	5,64	745,32
5.4	72947	SINALIZACAO HORIZONTAL COM TINTA RETRORREFLETIVA A BASE DE RESINA				
		ACRILICA COM MICROESFERAS DE VIDRO	M2	11,10	24,54	272,39
6		SERVIÇOS FINAIS				1.825,42
6.1	9537	LIMPEZA FINAL DA OBRA	M2	649,00	1,58	1.025,42
						87.436,51
						23.144,44
						110.580,95

QUIXADÁ, CE, 20 DE JANEIRO DE 2020.

Rua José de Queiroz Pessoa, 1863, Centro, CEP 63.900-221, Quixadá-CE  
CNPJ 18.508.909/0001-10 - CGF 06.454.093-6

18.508.909/0001-10  
Neves Ponte Engenharia Eireli  
José de Queiroz Pessoa, 1863  
Centro - CEP 63.900-221  
Quixadá - Ceará

Neves Ponte Engenharia Eireli  
CNPJ 18.508.909/0001-10  
LEONARDO NEVES PONTE  
CPF 369.953.123-68  
Sócio Administrador

Joaquim de Lemos Oliveira Júnior  
Engenheiro Civil - CREA-CE: 38628 D  
CPF: 441.927.973-72

# NEVES PONTE ENGENHARIA EIRELI

OBRA : PAVIMENTAÇÃO EM PEDRA TOSCA, RUA H  
LOCAL: BAIRRO CARRASCAL - QUIXADÁ/CE

## CRONOGRAMA FÍSICO - FINANCEIRO

ITEM	DESCRIÇÃO	VALOR R\$	MÊS 1	MÊS 2	MÊS 3	MÊS 4	TOTAL PARCELA
1.	TRECHO 01	49.177,59	19,82% 9.747,00	26,16% 12.864,86	26,16% 12.864,86	27,86% 13.700,88	100,00% 49.177,59
2.	TRECHO 02	22.659,53	19,47% 4.411,81	25,94% 5.877,88	25,94% 5.877,88	28,65% 6.491,96	100,00% 22.659,53
3.	TRECHO 03	38.743,83	20,20% 7.826,25	27,10% 10.499,58	27,10% 10.499,58	25,60% 9.918,42	100,00% 38.743,83
		<b>110.580,95</b>	<b>21.985,06</b>	<b>29.242,32</b>	<b>29.242,32</b>	<b>30.111,26</b>	
			<b>21.985,06</b>	<b>51.227,38</b>	<b>80.469,70</b>	<b>110.580,95</b>	<b>110.580,95</b>

QUIXADA, CE, 20 DE JANEIRO DE 2020.

**CNPJ 18.508.909/0001-10**  
Neves Ponte Engenharia Eireli  
Rua José de Queiroz Pessoa, 1863  
Centro - CEP 63.900-221  
Quixadá - Ceará


*Neves Ponte*  
Neves Ponte Engenharia Eireli  
CNPJ 18.508.909/0001-10  
LEONARDO NEVES PONTE  
CPF 369.953.123-68  
Sócio Administrador

*Joaquim de Lemos Oliveira Júnior*  
Joaquim de Lemos Oliveira Júnior  
Engenheiro Civil - CREA-CE: 38628 D  
CPF: 441.927.973-72

Rua José de Queiroz Pessoa, 1863, Centro, CEP 63.900-221, Quixadá-CE  
CNPJ 18.508.909/0001-10 - CGF 06.454.093-6



# NEVES PONTE ENGENHARIA EIRELI



CNPJ 18.508.909/0001-10  
 Neves Ponte Engenharia Eireli  
 Rua José de Queiroz Pessoa, 1863  
 Centro - CEP 63.900-221  
 Quixadá - Ceará

## COMPOSIÇÃO DE PREÇOS UNITÁRIOS

PAVIMENTAÇÃO EM PEDRA TOSCA, LOCALIZADO NO BAIRRO CARRASCAL, MUNICÍPIO DE QUIXADÁ

Ítem	Composição/Insumo	UN	quantid.	P.unitário	P.total		
93565	ENGENHEIRO CIVIL DE OBRA JUNIOR	UN				1.640,00	MÊS
	<b>MAO DE OBRA</b>						
	ENGENHEIRO CIVIL DE OBRA JUNIOR	MÊS	0,1110000	11.398,00	1.265,18		
	EXAMES - HORISTA (ENCARGOS COMPLEMENTARES) (COLETADO CAIXA)	UN	1,0000000	78,72	78,72		
	SEGURO - HORISTA (ENCARGOS COMPLEMENTARES) (COLETADO CAIXA)	UN	1,0000000	43,83	43,83		
	EPI () - HORISTA	UN	1,0000000	153,87	153,87		
	CURSO DE CAPACITAÇÃO PARA ENGENHEIRO CIVIL DE OBRA JUNIOR () - HORISTA	UN	1,0000000	98,40	98,40		
	<b>T O T A L MÃO DE OBRA</b>	R\$	<b>1.640,000</b>				
	<b>Mão de Obra + LS</b>			<b>Mat./Serv.</b>	<b>Equipam.</b>	<b>BDI</b>	<b>Total Geral</b>
	<b>1.640,00</b>					-	<b>1.640,00</b>
93572	ENCARREGADO GERA DE OBRAS					984,00	MÊS
	<b>MAO DE OBRA</b>						
	ENCARREGADO GERAL DE OBRAS (MENSALISTA)	MES	0,1010000	3.280,00	331,28		
	TRANSPORTE - MENSALISTA (ENCARGOS COMPLEMENTARES) (COLETADO CAIXA)	MES	1,0000000	134,65	134,65		
	ALIMENTACAO - MENSALISTA (ENCARGOS COMPLEMENTARES) (COLETADO CAIXA)	MES	1,0000000	333,49	333,49		
	EXAMES - MENSALISTA (ENCARGOS COMPLEMENTARES) (COLETADO CAIXA)	MES	1,0000000	78,72	78,72		
	SEGURO - MENSALISTA (ENCARGOS COMPLEMENTARES) (COLETADO CAIXA)	MES	1,0000000	43,83	43,83		
	EPI () - MENSALISTA	MES	0,0500000	135,30	6,77		
	CURSO DE CAPACITAÇÃO PARA ENCARREGADO GERAL DE OBRAS () - MENSALISTA	MES	1,0000000	55,26	55,26		
	<b>T O T A L MÃO DE OBRA</b>	R\$	<b>984,000</b>				
	<b>Mão de Obra + LS</b>			<b>Mat./Serv.</b>	<b>Equipam.</b>	<b>BDI</b>	<b>Total Geral</b>
	<b>984,00</b>					-	<b>984,00</b>
74209/001	PLACA DE OBRA EM CHAPA DE AÇO GALVANIZADO					188,83	M2
	<b>MAO DE OBRA</b>						
	CARPINTEIRO	H	0,820	7,200	5,90		

*Joaquim de Lemos Oliveira Júnior*  
 Joaquim de Lemos Oliveira Júnior  
 Engenheiro Civil - CREA-CE: 38628 D  
 CPF: 441.927.973-72

*Leonaldo Neves Ponte*  
 Neves Ponte Engenharia Eireli  
 CNPJ 18.508.909/0001-10  
 LEONARDO NEVES PONTE  
 CPF 369.953.123-68  
 Sócio Administrador

Rua José de Queiroz Pessoa, 1863, Centro, CEP 63.900-221, Quixadá-CE  
 CNPJ 18.508.909/0001-10 - CGF 06.454.093-6

# NEVES PONTE ENGENHARIA EIRELI



CNPJ 18.508.909/0001-10  
 Neves Ponte Engenharia Eireli  
 Rua José de Queiroz Pessoa, 1863  
 Centro - CEP 63.900-221  
 Quixadá - Ceará

SERVENTE	H	1,640	4,880			8,00		
<b>T O T A L MÃO DE OBRA</b>	<b>R\$</b>	<b>13,900</b>						
<b>MATERIAL/SERVIÇO</b>								
SARRAFO DE MADEIRA NÃO APARELHADA 2,5X7CM, MAÇARANDUBA , ANGELIM OU EQUIVALENTE DA REGIÃO	M	1,000	4,182			4,18		
PEÇA DE MADEIRA NATIVA REGIONAL 7,5X7,5CM (3X3) NÃO APARELHADA	M	4,000	6,273			25,09		
PLACA EM CHAPA GALVANIZADA N 22, DE 2,0 X 1,125M	UN	1,000	130,593			130,59		
PREGO 18X30	KG	0,110	9,594			1,06		
CONCRETO MAGRO PARA LASTRO, TRAÇO 1:4,5:4,5 (CIMENTO/AREIA MÉDIA/BRITA 1) - PREPARO MECÂNICO COM BETONEIRA 400L	M3	0,010	167,879			1,68		
<b>T O T A L MATERIAL/SERVIÇO</b>	<b>R\$</b>	<b>162,600</b>						
	<b>Mão de Obra</b>		<b>Total L.S.</b>		<b>Mat./Serv.</b>		<b>Equipam.</b>	<b>BDI</b>
	<b>13,900</b>		<b>12,327</b>		<b>162,600</b>			<b>-</b>
								<b>Total Geral</b>
								<b>188,83</b>
78472 SERVIÇOS TOPOGRÁFICOS PARA PAVIMENTAÇÃO, INCLUSIVE NOTA DE SERVIÇOS, ACOMPANHAMENTO E GREIDE								0,27
SARRAFO DE MADEIRA NÃO APARELHADA 2,5X15CM, MAÇARANDUBA, ANGELIM OU EQUIVALENTE DA REGIÃO	M	0,0028880		5,74		0,0166		
AUXILIAR TOPOGRÁFICO	H	0,0021		10,06		0,0211		
NIVELADOR	H	0,0021		19,83		0,0416		
SERVENTE	H	0,0062		4,88		0,0303		
DESENHISTA DETALHISTA	H	0,0025		9,90		0,0248		
CAMINHONETE CABINE SIMPLES COM MOTR 1.6 FLEX, CÂMBIO MANUAL, POTÊNCIA 101/104CV, 2 PORTAS - CHP DIURNO	CHP	0,0010		28,70		0,0287		
<b>T O T A L</b>	<b>R\$</b>	<b>0,12</b>						
	<b>Mão de Obra</b>	<b>0,12</b>		<b>Total L.S.</b>	<b>Mat./Serv.</b>	<b>Equipam.</b>	<b>BDI</b>	<b>Total Geral</b>
				<b>0,106</b>	<b>0,02</b>	<b>0,0287</b>		<b>-</b>
								<b>0,27</b>
72961 REGULARIZACAO E COMPACTACAO DE SUBLEITO ATE 20 CM DE ESPESSURA								
<b>Equipam. (C/HORARIO)</b>								
CAMINHÃO TANQUE 8.000 l (CHI)	H	0,0011		4,94		0,0054		
COMPAC. DE PNEUS PRES. VAR. AUTOPR. (CHI)	H	0,0022		5,81		0,0128		
COMPAC. PÉ DE CARNEIRO VIBRAT. AUTOPROP. (CHI)	H	0,0016		13,75		0,0220		
GRADE DE DISCOS (CHI)	H	0,0003		0,64		0,0002		
MOTO NIVELADORA (CHI)	H	-		5,81				
TRATOR DE PNEUS (CHI)	H	0,0003		4,17		0,0013		
CAMINHÃO TANQUE 8.000 l (CHP)	H	0,0040		31,77		0,1271		
COMPAC. DE PNEUS PRES. VAR. AUTOPR. (CHP)	H	0,0003		38,70		0,0116		
COMPAC. PÉ DE CARNEIRO VIBRAT. AUTOPROP. (CHP)	H	0,0008		41,61		0,0333		
GRADE DE DISCOS (CHP)	H	0,0021		1,94		0,0041		
MOTO NIVELADORA (CHP)	H	0,0025		59,51		0,1488		
TRATOR DE PNEUS (CHP)	H	0,0021		17,42		0,0366		
<b>T O T A L Equipam.</b>	<b>R\$</b>	<b>0,403</b>						
<b>MAO DE OBRA</b>								
SERVENTE	H	0,063		4,88		0,3074		

0,99 M3  
 Neves Ponte Engenharia Eireli  
 CNPJ 18.508.909/0001-10  
 LEONARDO NEVES PONTE  
 CPF 369.953.123-68  
 Sócio Administrador

Joaquim de Lemos Oliveira Júnior  
 Engenheiro Civil - CREA-CE: 38628 D  
 CPF: 441.927.973-72

# NEVES PONTE ENGENHARIA EIRELI



TOTAL MÃO DE OBRA		R\$	0,307				
	Mão de Obra		Total L.S.	Mat./Serv.	Equipam.	BDI	Total Geral
	0,31		0,275		0,4030	-	0,99
C2895	PAVIMENTAÇÃO EM PEDRA TOSCA C/REJUNTAMENTO (AGREGADO ADQUIRIDO) Equipam. (C/HORARIO)					30,82	M3
	COMPACTADOR DE PLACA VIBRATÓRIA HP 4 (CHP)	H	0,050	16,79	0,8395		
	COMPACTADOR LISO TANDEM AUTOPROPELIDO (CHP)	H	0,010	51,68	0,5168		
	<b>T O T A L Equipam.</b>	<b>R\$</b>	<b>1,356</b>				
	<b>MAO DE OBRA</b>						
	CALCETEIRO	H	0,2460	7,20	1,77		
	SERVENTE	H	0,492	4,88	2,4010		
	<b>T O T A L MÃO DE OBRA</b>	<b>R\$</b>	<b>4,171</b>				
	<b>MATERIAL/SERVIÇO</b>						
	AREIA VERMELHA	M3	0,150	28,95	4,34		
	PEDRA DE MÃO (RACHÃO)	M3	0,150	47,56	7,13		
	ARGAMASSA DE CIMENTO E AREIA S/PEN TR: 1:4	M3	0,043	235,34	10,12		
	<b>T O T A L MATERIAL/SERVIÇO</b>	<b>R\$</b>	<b>21,590</b>				
	Mão de Obra		Total L.S.	Mat./Serv.	Equipam.	BDI	Total Geral
	4,17		3,70	21,59	1,3560	-	30,82
94287	EXECUÇÃO DE SARJETA DE CONCRETO USINADO, MOLDADA IN LOCO EM TRECHO RETO, 30 CM BASE X 10 CM ALTURA. AF_06/2016 MAO DE OBRA					17,98	M
	PEDREIRO	H	0,328	7,20	2,3616		
	SERVENTE	H	0,328	4,88	1,6006		
	<b>T O T A L MÃO DE OBRA</b>	<b>R\$</b>	<b>3,962</b>				
	<b>MATERIAL/SERVIÇO</b>						
	AREIA MEDIA - POSTO JAZIDA/FORNECEDOR (RETIRADO NA JAZIDA)	M3	0,010	22,96	0,2296		
	PEÇA DE MADEIRA NATIVA/REGIONAL 2,5X7,0CM (SARRAFO P/FORMA)	M	0,200	4,92	0,9840		
	TÁBUA DE MADEIRA 2A QUALIDADE	M	0,083	14,74	1,2234		
	CONCRETO USINADO BOMBEÁVEL, CLASSE DE RESISTÊNCIA C20 COM BRITA 0 E 1, SLUMP = 100 +/- 20MM, INCLUI SERVIÇO DE COMBEAMENTO	M3	0,037	218,10	8,0697		
	<b>T O T A L MATERIAL/SERVIÇO</b>	<b>R\$</b>	<b>10,507</b>				
	Mão de Obra		Total L.S.	Mat./Serv.	Equipam.	BDI	Total Geral
	3,96		3,512	10,51		-	17,98
68333	PISO EM CONCRETO DESEMPENADO RÚSTICO PARA QUADRAS POLIESPORTIVAS PREPARO MECÂNICO, ESPESSURA 7 CM, INCLUSO JUNTAS DE DILATAÇÃO E LASTRO IMPERMEABILIZADO Equipam. (C/HORARIO)					31,46	M2
	BETONEIRA 580L ELETRICA TRIFASICA 7,5HP C/ CARREGADOR MECANICO	H	0,1513	2,46	0,37		
	<b>T O T A L Equipam.</b>	<b>R\$</b>	<b>0,3700</b>				
	<b>MAO DE OBRA</b>						
	CARPINTEIRO	H	0,0560	7,20	0,40		
	PEDREIRO	H	0,3214	7,20	2,31		
	SERVENTE	H	0,5657	4,88	2,76		
	<b>T O T A L MÃO DE OBRA</b>	<b>R\$</b>	<b>5,4700</b>				
	<b>MATERIAL/SERVIÇO</b>						
	RIPA DE MADEIRA NÃO APARELHADA 1,5X5' CM, MAÇARANDUBA, ANGELIM OU EQUIVALENTE DA REGIÃO	M	2,0000	3,69	7,38		


CNPJ 18.508.909/0001-10  
Neves Ponte Engenharia Eireli  
Rua José de Queiroz Pessoa, 1863  
Centro - CEP 63.900-221  
Quixadá - Ceará

Neves Ponte Engenharia Eireli  
CNPJ 18.508.909/0001-10  
LEONARDO NEVES PONTE  
CPF 369.953.123-68  
Sócio Administrador

Joaquim de Lemos Oliveira Júnior  
Engenheiro Civil - CREA-CE: 38628 D  
CPF: 441.927.973-72

# NEVES PONTE ENGENHARIA EIRELI

*Neves Ponte*  
 Neves Ponte Engenharia Eireli  
 CNPJ 18.508.909/0001-10  
 LEONARDO NEVES PONTE  
 CPF 369.953.123-68  
 Sócio Administrador



	CONCRETO FCK = 20MPA, TRAÇO 1:2,7:3 (CIMENTO/ AREIA MÉDIA/ BRITA 1) - PREPARO MECÂNICO COM BETONEIRA 600 L. AF_07/2016	M3	0,0714	187,53		13,39		
	<b>T O T A L MATERIAL/SERVIÇO</b>	<b>R\$</b>	<b>20,7700</b>					
	<b>Mão de Obra</b>		<b>Total L.S.</b>	<b>Mat/Serv.</b>	<b>Equipam.</b>	<b>BDI</b>	<b>Total Geral</b>	
	5,47		4,851	20,77		0,37	31,46	
94273	ASSENTAMENTO DE GUIA (MEIO-FIO) EM TRECHO RETO, CONFECCIONADA EM CONCRETO PRÉ-FABRICADO, DIMENSÕES 100X15X13X30CM (COMPRIMENTO X BASE INFERIOR X BASE SUPERIOR X ALTURA), PARA VIAS URBANAS (USO VIÁRIO) - (PASSEIO FRONTAL)							
	<b>MAO DE OBRA</b>							
	PEDREIRO	H	0,246	7,20		1,7712		
	SERVENTE	H	0,328	4,88		1,6006		
	<b>T O T A L MÃO DE OBRA MATERIAL/SERVIÇO</b>	<b>R\$</b>	<b>3,372</b>					
	MEIO FIO PRÉ-MOLDADO 12X15X30X100CM	M	1,000	11,11		11,1100		
	ARGAMASSA DE CIMENTO E AREIA PEN. TRAÇO 1:3	M3	0,020	262,40		5,2480		
	<b>T O T A L MATERIAL/SERVIÇO</b>	<b>R\$</b>	<b>16,358</b>					
	<b>Mão de Obra</b>		<b>Total L.S.</b>	<b>Mat/Serv.</b>	<b>Equipam.</b>	<b>BDI</b>	<b>Total Geral</b>	
	3,37		2,989	16,36		-	22,72	
94965	CONCRETO FCK = 25MPA, TRAÇO 1:2,3:2,7 (CIMENTO/ AREIA MÉDIA / BRITA 1) - PREPARO MECÂNICO COM BETONEIRA 400L. AF_07/2016							
	<b>EQUIPAMENTOS (C/HORARIO)</b>							
	BETONEIRA CAPACIDADE NOMINAL DE 400 L, CAPACIDADE DE MISTURA 310 L, MOTOR ELÉTRICO TRIFÁSICO POTÊNCIA DE 2 HP, SEM CARREGADOR - CHP DIURNO.AF_10/2014	CHP	0,750	2,70		2,03		
	BETONEIRA CAPACIDADE NOMINAL DE 400 L, CAPACIDADE DE MISTURA 310 L, MOTOR ELÉTRICO TRIFÁSICO POTÊNCIA DE 2 HP, SEM CARREGADOR - CHI	CHI	0,710	4,55		3,23		
	<b>T O T A L EQUIPAMENTOS</b>	<b>R\$</b>	<b>5,260</b>					
	<b>MAO DE OBRA</b>							
	OPERADOR DE BETONEIRA STACIONÁRIA/MISTURADOR	H	1,6400	9,90		16,24		
	SERVENTE	H	1,6400	4,88		8,00		
	<b>T O T A L MÃO DE OBRA MATERIAL/SERVIÇO</b>	<b>R\$</b>	<b>24,240</b>					
	CIMENTO PORTLAND	KG	239,300	0,45		107,69		
	AREIA MEDIA - POSTO JAZIDA/FORNECEDOR (RETIRADO NA JAZIDA, SEM TRANSPORTE)	M3	0,751	22,96		17,24		
	PEDRA BRITADA N. 1 (9,5 a 19 MM) POSTO PEDREIRA/FORNECEDOR, SEM FRETE	M3	0,593	65,26		38,70		
	<b>T O T A L MATERIAL/SERVIÇO</b>	<b>R\$</b>	<b>163,630</b>					
	<b>Mão de Obra</b>		<b>Total L.S.</b>	<b>Mat./Serv.</b>	<b>Equipam.</b>	<b>BDI</b>	<b>Total Geral</b>	
	24,24		21,496	163,63		5,26	-	214,63
34723	PLACA DE SINALIZACAO EM CHAPA DE ACO NUM 16 COM PINTURA REFLETIVA							
	<b>Equipam. (C/HORARIO)</b>							
	CAMINHÃO C/CARROCERIA DE MADEIRA HP 136 (CHI)	H	0,9000	8,39		7,55		
	CAMINHÃO C/CARROCERIA DE MADEIRA HP 136 (CHP)	H	0,1000	50,36		5,04		
	<b>T O T A L Equipam.</b>	<b>R\$</b>	<b>12,5900</b>					
	<b>MAO DE OBRA</b>							
	CARPINTEIRO	H	0,0820	7,20		0,59		
	SERVENTE	H	0,8200	4,88		4,00		
	<b>T O T A L MÃO DE OBRA MATERIAL/SERVIÇO</b>	<b>R\$</b>	<b>4,5900</b>					

CNPJ 18.508.909/0001-10  
 Neves Ponte Engenharia Eireli  
 Rua José de Queiroz Pessoa, 1863  
 Centro - CEP 63.900-221  
 Quixadá - Ceará

*João de Lemos Oliveira Júnior*  
 Engenheiro Civil - CREA-CE: 38628 D  
 CPF: 441.927.973-72

# NEVES PONTE ENGENHARIA EIRELI

Neves Ponte Engenharia Eireli  
 CNPJ 18.508.909/0001-10  
 LEONARDO NEVES PONTE  
 CPF 369.953.123-68  
 Sócio Administrador



PONTALETE / BARROTE DE 3"x3" - APARELHADO	M	3,0000	6,07	18,21		
PARAFUSO C/PORCA E ARRUELA DE 1/4X1 1/2"	UN	4,0000	0,25	1,00		
PARAFUSO C/PORCA E ARRUELA DE 5/16X3 1/2"	UN	4,0000	0,45	1,80		
TRAVESSA DE MADEIRA C/SECAO DE 3"X1 1/2"	M	1,4000	1,39	1,95		
PLACA REFLETIVA DE AÇO GALVANIZADO C/PELICULA ANTI-PICHANTE	M2	1,0000	243,72	243,72		
<b>T O T A L MATERIAL/SERVIÇO</b>	<b>R\$</b>	<b>266,6800</b>				
	<b>Mão de Obra</b>	<b>Total L.S.</b>	<b>Mat/Serv.</b>	<b>Equipam.</b>	<b>BDI</b>	<b>Total Geral</b>
	<b>4,59</b>	<b>4,070</b>	<b>266,68</b>	<b>12,59</b>	<b>-</b>	<b>287,93</b>
83693 CAIAÇÃO EM MEIO FIO					2,27	M2
<b>MAO DE OBRA</b>						
SERVENTE	H	0,164	4,88	0,80		
<b>T O T A L MÃO DE OBRA</b>	<b>R\$</b>	<b>0,800</b>				
<b>MATERIAL/SERVIÇO</b>						
SUPERCAL	KG	0,230	3,32	0,76		
<b>T O T A L MATERIAL/SERVIÇO</b>	<b>R\$</b>	<b>0,760</b>				
	<b>Mão de Obra</b>	<b>Total L.S.</b>	<b>Mat/Serv.</b>	<b>Equipam.</b>	<b>BDI</b>	<b>Total Geral</b>
	<b>0,80</b>	<b>0,709</b>	<b>0,76</b>		<b>-</b>	<b>2,27</b>
36178 PISO PODOTATIL DE CONCRETO - DIRECIONAL E ALERTA, *40 X 40 X 2,5*CM					5,64	UM
LADRILHISTA	H	0,082	7,20	0,59		
SERVENTE	H	0,082	4,88	0,40		
<b>T O T A L MÃO DE OBRA</b>	<b>R\$</b>	<b>0,990</b>				
<b>MATERIAL/SERVIÇO</b>						
AREIA MÉDIA	M3	0,018	37,72	0,68		
CIMENTO PORTLAND	KG	0,280	0,45	0,13		
PISO TÁTIL ALERTA OU DIRECIONAL EM PMC ESP. 6CM	M2	1,000	2,96	2,96		
<b>T O T A L MATERIAL/SERVIÇO</b>	<b>R\$</b>	<b>3,770</b>				
	<b>Mão de Obra</b>	<b>Total L.S.</b>	<b>Mat/Serv.</b>	<b>Equipam.</b>	<b>BDI</b>	<b>Total Geral</b>
	<b>0,99</b>	<b>0,878</b>	<b>3,77</b>		<b>-</b>	<b>5,64</b>
72947 SINALIZACAO HORIZONTAL COM TINTA RETORREFLETIVA A BASE DE RESINA ACRILICA COM MICROESFERAS DE VIDRO					24,54	M2
<b>Equipam. (C/HORARIO)</b>						
CAMINHÃO TOCO PBT 16.000KG CARGA UTIL MAX. 10.685KG, DIST. ENTRE EIXOS 4,8M, POTÊNCIA 189 CV, INCLUSIVE CARROCERIA FIXA ABERTA DE MADEIRA P/ TRANSPORTE GERAL DE CARGA SECA, DIMEN. APROX. 2,5X7,00X0,50M - CHP DIURNO SF_06/2014	CHP	0,003333	92,45	0,3081		
MÁQUINA DEMARCADORA DE FAIXA DE TRÁFEGO A FRIO, AUTOPROPELIDA, POTÊNCIA 38 HP - CHP DIURNO AF_07/2016	CHP	0,003333	108,97	0,3632		
<b>T O T A L Equipam.</b>	<b>R\$</b>	<b>0,67</b>				
<b>MAO DE OBRA</b>						
SERVENTE	H	0,0273	4,88	0,1332		
<b>T O T A L MÃO DE OBRA</b>	<b>R\$</b>	<b>0,13</b>				
<b>MATERIAL/SERVIÇO</b>						

Joaquim de Lemos Oliveira Junior  
 Engenheiro Civil - CREA-CE: 38628 D  
 CPF: 441.927.973-72

CNPJ 18.508.909/0001-10  
 Neves Ponte Engenharia Eireli  
 Rua Jose de Queiroz Pessoa, 1863  
 Centro - CEP 63.900-221  
 Quixadá - Ceará

# NEVES PONTE ENGENHARIA EIRELI



	MICRO ESFERA DE VIDRO PARA SINALIZAÇÃO HORIZONTAL	KG	2,1400	8,19	17,53		
	SOLVENTE DILUENTE A BASE DE AGUARRAS	L	0,1300	4,92	0,64		
	TINTA A BASE DE RESINA ACRÍLICA PARA SINALIZAÇÃO HORIZONTAL VIÁRIA	L	0,6000	8,78	5,27		
	TINTA ACRÍLICA PREMIUM PARA PISO	L	0,0300	9,84	0,30		
	<b>T O T A L MATERIAL/SERVIÇO</b>	<b>R\$</b>	<b>23,740</b>				
	<b>Mão de Obra</b>			<b>Mat./Serv.</b>	<b>Equipam.</b>	<b>BDI</b>	<b>Total Geral</b>
	0,13			23,74	0,6700	-	24,54
9537	LIMPEZA FINAL DA OBRA					1,58	M2
	<b>MAO DE OBRA</b>						
	SERVENTE	H	0,156	4,88	0,7613		
	<b>T O T A L MÃO DE OBRA MATERIAL/SERVIÇO</b>	<b>R\$</b>	<b>0,761</b>				
	ACIDO MURIÁTICO	L	0,050	2,95	0,1475		
	<b>T O T A L MATERIAL/SERVIÇO</b>	<b>R\$</b>	<b>0,148</b>				
	<b>Mão de Obra</b>		<b>Total L.S.</b>	<b>Mat./Serv.</b>	<b>Equipam.</b>	<b>BDI</b>	<b>Total Geral</b>
	0,76		0,674	0,15		-	1,58

QUIXADA, CE, 20 DE JANEIRO DE 2020.

CNPJ 18.508.909/0001-10  
 Neves Ponte Engenharia Eireli  
 Rua José de Queiroz Pessoa, 1863  
 Centro - CEP 63.900-221  
 Quixadá - Ceará

*Leonardo Neves Ponte*  
 Neves Ponte Engenharia Eireli  
 CNPJ 18.508.909/0001-10  
 LEONARDO NEVES PONTE  
 CPF 369.953.123-68  
 Sócio Administrador

*Joaquim de Lemos Oliveira Júnior*  
 Joaquim de Lemos Oliveira Júnior  
 Engenheiro Civil - CREA-CE: 38628 D  
 CPF: 441.927.973-72



# NEVES PONTE ENGENHARIA EIRELI




OBRA : PAVIMENTAÇÃO EM PEDRA TOSCA  
LOCAL: BAIRRO CARRASCAL - QUIXADÁ/CE


## COMPOSIÇÃO B.D.I.

COD	DESCRIÇÃO	%
	<b>BENEFÍCIO</b>	
S + G	GARANTIA/SEGUROS	0,40%
L	LUCRO	7,30%
	<b>TOTAL</b>	<b>7,70%</b>
	<b>DESPESAS INDIRETAS</b>	
AC	ADMINISTRAÇÃO CENTRAL	4,01%
DF	DESPESAS FINANCEIRAS	1,11%
R	RISCOS	0,56%
	<b>TOTAL</b>	<b>5,68%</b>
	<b>IMPOSTOS</b>	<b>9,95%</b>
	PIS	0,65%
	COFINS	3,00%
	ISS (CONFORME LEGISLAÇÃO DE CADA MUNICIPIO)	1,80%
	CPRB	4,50%
	<b>B D I =</b>	<b>26,47%</b>
	<b>BDI = (((1+(AC+S+R+G))x(1+df)x(1+I))/(1-i))-1)x100</b>	


QUIXADA, CE, 20 DE JANEIRO DE 2020.

CNPJ 18.508.909/0001-10  
Neves Ponte Engenharia Eireli  
Rua José de Queiroz Pessoa, 1863  
Centro - CEP 63.900-221  
Quixadá - Ceará

  
Neves Ponte Engenharia Eireli  
CNPJ 18.508.909/0001-10  
LEONARDO NEVES PONTE  
CPF 369.953.123-68  
Sócio Administrador

  
Joaquim de Lemos Oliveira Júnior  
Engenheiro Civil - CREA-CE: 38628 D  
CPF: 441.927.973-72

# NEVES PONTE ENGENHARIA EIRELI




OBRA : PAVIMENTAÇÃO EM PEDRA TOSCA  
LOCAL: BAIRRO CARRASCAL - QUIXADÁ/CE


## ENCARGOS SOCIAIS SOBRE A MÃO DE OBRA

ITEM	CÓDIGO	COM DESONERAÇÃO	
		HORISTA %	MENSALISTA %
<b>GRUPO A</b>			
A1	INSS	-	-
A2	SESI	1,50	1,50
A3	SENAI	1,00	1,00
A4	INCRA	0,20	0,20
A5	SEBRAE	0,60	0,60
A6	SALÁRIO-EDUCAÇÃO	2,50	2,50
A7	SEGURO CONTRA ACIDENTES DE TRABALHO	3,00	3,00
A8	FGTS	8,00	8,00
A9	SECONCI	-	-
<b>A</b>	<b>TOTAL DOS ENCARGOS SOCIAIS BÁSICOS</b>	<b>16,80</b>	<b>16,80</b>
<b>GRUPO B</b>			
B1	REPOUSO SEMANAL REMUNERADO	17,87	-
B2	FERIADOS	3,71	-
B3	AUXÍLIO-ENFERMIDADE	0,92	0,70
B4	13º SALÁRIO	10,97	8,33
B5	LICENÇA PATERNIDADE	0,07	0,05
B6	FALTAS JUSTIFICADAS	0,73	0,56
B7	DIAS DE CHUVAS	1,66	-
B8	AUXÍLIO ACIDENTE DE TRABALHO	0,11	0,08
B9	FÉRIAS GOZADAS	11,26	8,55
B10	SALÁRIO MATERNIDADE	0,03	0,02
<b>B</b>	<b>TOTAL DOS ENCARGOS SOCIAIS QUE RECEBEM INCIDÊNCIA DE A</b>	<b>47,33</b>	<b>18,29</b>
<b>GRUPO C</b>			
C1	AVISO PRÉVIO IDENIZADO	7,07	5,37
C2	AVISO PRÉVIO TRABALHADO	0,17	0,13
C3	FÉRIAS IDENIZADAS	3,17	2,41
C4	DEPÓSITO RESCISÃO SEM JUSTA CAUSA	5,01	3,81
C5	IDENIZAÇÃO ADICIONAL	0,59	0,45
<b>C</b>	<b>TOTAL DOS ENCARGOS SOCIAIS QUE RECEBEM INCIDÊNCIA DE A</b>	<b>16,01</b>	<b>12,17</b>
<b>GRUPO D</b>			
D1	REINCIDÊNCIA DE GRUPO A SOBRE GRUPO B	7,95	3,07
D2	REINCIDÊNCIA DE GRUPO A SOBRE AVISO PRÉVIO TRABALHADO E REINCIDÊNCIA DO FGTS SOBRE AVISO PRÉVIO IDENIZADO	0,59	0,45
<b>D</b>	<b>TOTAL DOS ENCARGOS SOCIAIS BÁSICOS</b>	<b>8,54</b>	<b>3,52</b>
<b>TOTAL (A+B+C+D)</b>		<b>88,68</b>	<b>50,78</b>

QUIXADA, CE, 20 DE JANEIRO DE 2020.

CNPJ 18.508.909/0001-10  
Neves Ponte Engenharia Eireli  
Rua José de Queiroz Pessoa, 1863  
Centro - CEP 63.900-221  
Quixadá - Ceará

  
Neves Ponte Engenharia Eireli  
CNPJ 18.508.909/0001-10  
LEONARDO NEVES PONTE  
CPF 369.953.123-68  
Sócio Administrador

  
Joaquim de Lemos Oliveira Júnior  
Engenheiro Civil - CREA-CE: 38628 D  
CPF: 441.927.973-72

Rua José de Queiroz Pessoa, 1863, Centro, CEP 63.900-221, Quixadá-CE  
CNPJ 18.508.909/0001-10 - CGF 06.454.093-6

# NEVES PONTE ENGENHARIA EIRELI




OBRA: PAVIMENTAÇÃO EM PEDRA TOSCA  
LOCAL: BAIRRO CARRASCAL - QUIXADÁ/CE

## ENCARGOS SOCIAIS SOBRE A MÃO DE OBRA


CÓDIGO	DESCRIÇÃO	COM DESONERAÇÃO	
		HORISTA %	MENSALISTA %
<b>GRUPO A</b>			
A1	INSS	-	-
A2	SESI	1,50	1,50
A3	SENAI	1,00	1,00
A4	INCRA	0,20	0,20
A5	SEBRAE	0,60	0,60
A6	SALÁRIO-EDUCAÇÃO	2,50	2,50
A7	SEGURO CONTRA ACIDENTES DE TRABALHO	3,00	3,00
A8	FGTS	8,00	8,00
A9	SECONCI	-	-
<b>A</b>	<b>TOTAL DOS ENCARGOS SOCIAIS BÁSICOS</b>	<b>16,80</b>	<b>16,80</b>
<b>GRUPO B</b>			
B1	REPOUSO SEMANAL REMUNERADO	17,87	-
B2	FERIADOS	3,72	-
B3	AUXÍLIO-ENFERMIDADE	0,91	0,69
B4	13º SALÁRIO	10,92	8,33
B5	LICENÇA PATERNIDADE	0,08	0,06
B6	FALTAS JUSTIFICADAS	0,73	0,56
B7	DIAS DE CHUVAS	1,65	-
B8	AUXÍLIO ACIDENTE DE TRABALHO	0,12	0,09
B9	FÉRIAS GOZADAS	10,42	7,96
B10	SALÁRIO MATERNIDADE	0,03	0,02
<b>B</b>	<b>TOTAL DOS ENCARGOS SOCIAIS QUE RECEBEM INCIDÊNCIA DE A</b>	<b>46,45</b>	<b>17,71</b>
<b>GRUPO C</b>			
C1	AVISO PRÉVIO IDENIZADO	6,35	4,85
C2	AVISO PRÉVIO TRABALHADO	0,15	0,11
C3	FÉRIAS IDENIZADAS	3,56	2,72
C4	DEPÓSITO RESCISÃO SEM JUSTA CAUSA	4,84	3,69
C5	IDENIZAÇÃO ADICIONAL	0,53	0,41
<b>C</b>	<b>TOTAL DOS ENCARGOS SOCIAIS QUE RECEBEM INCIDÊNCIA DE A</b>	<b>15,43</b>	<b>11,78</b>
<b>GRUPO D</b>			
D1	REINCIDÊNCIA DE GRUPO A SOBRE GRUPO B	7,80	2,98
D2	REINCIDÊNCIA DE GRUPO A SOBRE AVISO PRÉVIO TRABALHADO E REINCIDÊNCIA DO FGTS SOBRE AVISO PRÉVIO IDENIZADO	0,53	0,41
<b>D</b>	<b>TOTAL DOS ENCARGOS SOCIAIS BÁSICOS</b>	<b>8,33</b>	<b>3,39</b>
<b>TOTAL (A+B+C+D)</b>		<b>87,01</b>	<b>49,68</b>

QUIXADA, CE, 20 DE JANEIRO DE 2020.

  
Neves Ponte Engenharia Eireli  
CNPJ 18.508.909/0001-10  
LEONARDO NEVES PONTE  
CPF 369.953.123-68  
Sócio Administrador

CNPJ 18.508.909/0001-10  
Neves Ponte Engenharia Eireli  
Rua José de Queiroz Pessoa, 1863  
Centro - CEP 63.900-221  
Quixadá - Ceará

CNPJ 18.508.909/0001-10  
Neves Ponte Engenharia Eireli  
Rua José de Queiroz Pessoa, 1863  
Centro - CEP 63.900-221  
Quixadá - Ceará

  
Joaquim de Lemos Oliveira Júnior  
Engenheiro Civil - CREA-CE: 38628 D  
CPF: 441.927.973-72

Rua José de Queiroz Pessoa, 1863, Centro, CEP 63.900-221, Quixadá-CE  
CNPJ 18.508.909/0001-10 - CGF 06.454.093-6